

DANMARKS STATISTIK

STATISTISKE MEDDELELSER

4. RÆKKE 69. BIND 2. HÆFTE

COMMUNICATIONS STATISTIQUES 4<sup>me</sup> SÉRIE TOME 69 2<sup>me</sup> LIVRAISON


# KREATURHOLDET I DANMARK

DEN 16. JULI 1923

LE BÉTAIL DU DANEMARK LE 16 JUILLET 1923

UDGIVET AF DET STATISTISKE DEPARTEMENT

PUBLIÉ PAR LE DÉPARTEMENT DE LA STATISTIQUE



KØBENHAVN

BIANCO LUNOS BOGTRYKKERI

1924

## Forord.

*Avant-propos.*

---

Den 16. Juli 1923 afholdtes i Forbindelse med Landbrugstællingen 1923 (med Hensyn til Planen for denne Tælling m. m. jfr. Forordet til Statistiske Meddelelser 4. Række, 69. Bind, 3. Hæfte) en Kreaturtælling, i det hele i samme Omfang som den sidste store Tælling i Aaret 1914.

Saaledes indeholdt det ved Tællingen benyttede Skema, foruden Optællingsrubriker for samtlige Husdyr, ogsaa Spørgsmaal vedrørende Avlsdyrenes Raceforhold, Antallet af de i Aaret forud for Tællingsdagen fødte Dyr, Antallet af de i samme Tidsrum bedækkede Hopper samt af de af Besætningerne udsatte Køer; desuden spurgtes om Antallet af fremmede Smaaheste.

Nærværende Hæfte svarer derfor paa det nærmeste til Publikationen om Kreaturtællingen 1914 (Statistiske Meddelelser 4. Række, 47. Bind, 2. Hæfte). Af mere væsentlige Ændringer i Spørgeskemaets Indhold skal anføres følgende:

Aldersgrupperingen for Hornkvæg, Faar og Fjerkræ er noget mindre specificeret i 1923 end i 1914, medens Gruppen »Grise« i 1923 ligesom ved de foregaaende mindre aarlige Tællinger, er inddelt i 2 Grupper (2—4 og under 2 Mdr.); en saadan Deling foretoges ikke i 1914.

Med Hensyn til Avlsdyrenes Raceforhold bemærkes, at Spørgsmaalene vedrørende Hingste, Orner og Søer er desamme i 1923 som i 1914. Nyt er i 1923 derimod Spørgsmaalet om Hoppernes og Køernes Raceforhold, der hverken i 1914 eller før har været optaget. Endvidere er der i 1923 i Modsætning til 1914 for Tyre samt for Køer søgt Oplysning om Hollandsk Kvæg og Korthorns-Krydsninger; samt tillige om Antallet af Hollandske Bedækningstyre, der engang før er blevet optalt, nemlig i Aaret 1893. Spørgsmaalet om bedækkede Væderes Raceforhold, der var optaget ved Tællingen i 1914 og tidligere, er i 1923 blevet udeladt.

I 1914 blev der gennemført en detaljeret Aldersfordeling for de i Aaret forud for Tællingsdagen bedækkede Hopper; i 1923 er de bedækkede Hopper optalt under ét, det i 1914 stillede Spørgsmaal om Antallet af Følhopper, der havde maattet opgives som Avlsdyr paa Grund af Ufrugtbarhed, findes ikke i 1923. Derimod er Oplysningerne om Antallet af de af Besætningerne udsatte Køer noget udførligere end i 1914, idet der i 1923 ikke alene blev spurgt om Antallet af de paa Grund af Overløbning udsatte Køer, men tillige om den af »andre Grunde« forarsagede Afgang.

Paa Side 71 er den Del af Tællingsskema A aftrykt, der vedrører Oplysningerne om Kreaturholdet. Tællingsskema B, der benyttes for Ejendomme uden Jordtilliggende, aftrykkes ikke, da det kun er en Gentagelse af Skema A's Hovedrubriker, men iøvrigt ikke omfatter de mere specielle Spørgsmaal vedrørende Raceforhold, fødte Dyr, bedækkede Hopper, udsatte Køer m. v., idet nævnte specielle Undersøgelser kun omfatter Ejendommene med Jordtilliggende.

*Det statistiske Departement i Juli 1924.*

*ADOLPH JENSEN.*

*Einar Cohn.*

Indholdsfortegnelse.	Pag.	Table des matières.
<hr/>		
Tekstafdeling:		Texte:
1. Almindelig Oversigt . . . . .	7	1. Aperçu général.
2. Heste . . . . .	8	2. Espèce chevaline.
3. Hornkvæg . . . . .	16	3. — bovine.
4. Faar . . . . .	30	4. — ovine.
5. Svin . . . . .	32	5. — porcine.
6. Geder . . . . .	34	6. — caprine.
7. Høns og andet Fjerkræ . . . . .	35	7. Poules et autre volaille.
8. Kaniner og Bier . . . . .	37	8. Lapins et abeilles.
 Tabelafdeling:		 Tableaux:
Tabel I. Herreder og Amter . . . . .	38	I. Départements et subdivisions départementales.
Tabel II. Amter og Landsdele . . . . .	60	II. Départements et parties du pays.
Tabel III. Antal Besætninger af Husdyr, Antallet af fødte Dyr, bedækkede Hopper og udsatte Køer . . . . .	64	III. Nombre de fonds d'animaux domestiques; nombre d'animaux nés, de juments saillies, de vaches rebutées.
Tabel IV. Avlsdyrenes Raceforhold (Landbrugsejendomme) . . . . .	68	IV. Races des reproducteurs (fermes).
Spørgeskemaets Rubrikker . . . . .	71	Rubriques du questionnaire.

*Traduction des en-tête des tableaux p. 72.*

---

## Tidligere udgivne officielle Publikationer vedrørende:

### 1. Kreaturholdet.

- 1838. Statistisk Tabelværk, Ældste Række, Bind 5.
- 1861. Statistisk Tabelværk, Tredje Række, Bind 3.
- 1866. Statistisk Tabelværk, Tredje Række, Bind 10.
- 1871. Statistisk Tabelværk, Tredje Række, Bind 24.
- 1876. Statistisk Tabelværk, Fjerde Række, Litra C, Nr. 1.
- 1881. Statistisk Tabelværk, Fjerde Række, Litra C, Nr. 3.
- 1888. Statistisk Tabelværk, Fjerde Række, Litra C, Nr. 6.
- 1893. Statistisk Tabelværk, Fjerde Række, Litra C, Nr. 8.
- 1898. Statistisk Tabelværk, Femte Række, Litra C, Nr. 2.
- 1903. Statistiske Meddelelser, Fjerde Række, Bind 16, Hæfte 6.
- 1909. Statistisk Tabelværk, Femte Række, Litra C, Nr. 5.
- 1914. Statistiske Meddelelser, Fjerde Række, Bind 47, Hæfte 2.
- 1915. Statistiske Meddelelser, Fjerde Række, Bind 48, Hæfte 2.
- 1916. Statistiske Meddelelser, Fjerde Række, Bind 53, Hæfte 1.
- 1917 (Febr.). Statistiske Meddelelser, Fjerde Række, Bind 53, Hæfte 5.
- 1917 (Juli). Statistiske Meddelelser, Fjerde Række, Bind 55, Hæfte 2.
- 1918. Statistiske Meddelelser, Fjerde Række, Bind 57, Hæfte 3.
- 1919. Statistiske Meddelelser, Fjerde Række, Bind 59, Hæfte 4.
- 1920. Statistiske Meddelelser, Fjerde Række, Bind 60, Hæfte 6.
- 1921. Statistiske Meddelelser, Fjerde Række, Bind 64, Hæfte 2.
- 1922. Statistiske Meddelelser, Fjerde Række, Bind 67, Hæfte 2.

### 2. Særlige Svinetællinger.

- 1917 (Decbr.). Statistiske Efterretninger 1918. Nr. 1, Side 4.
- 1918 (April). Statistiske Efterretninger 1918. Nr. 9, Side 63.
- (Juni). Statistiske Efterretninger 1918. Nr. 13, Side 89.
- (Sept.). Statistiske Efterretninger 1918. Nr. 20, Side 132.
- (Decbr.). Statistiske Efterretninger 1919. Nr. 1, Side 3.
- 1919 (Febr.). Statistiske Efterretninger 1919. Nr. 3, Side 16.
- (April). Statistiske Efterretninger 1919. Nr. 6, Side 41.

## Tællingens Resultater.

### *Résultats.*

#### 1. Almindelig Oversigt.

For de vigtigste Husdyr er der i nedenstaaende Tabel 1 givet en Oversigt over Tællingsresultatet i 1923 for hele Landet, sammenstillet med Resultaterne fra tidligere Tællinger tilbage til 1861. For Aarene fra 1871 til 1918 er Tallene for de sønderjydske Landsdele opgjort efter preussiske Kilder og indbefattet i de danske Tællingsresultater for de øvrige Landsdele.

Tabel 1. Tællingens Hovedresultater for hele Landet.

	Heste	Hornkvæg		Svin	Faar	Haner, Høns og Kyllinger
		Ialt	Heraf Køer			
	1000 Stkr.	1000 Stkr.	1000 Stkr.	1000 Stkr.	1000 Stkr.	1000 Stkr.
1923.....	562	2 523	1 339	2 855	374	20 029
1922.....	576	2 525	1 311	1 899	442	19 184
1921.....	598	2 591	1 272	1 430	522	17 803
1920.....	602	2 504	1 196	1 116	540	14 395
1918.....	578	2 303	1 106	669	495	—
1914.....	605	2 717	1 416	2 715	533	15 495
1903.....	519	2 056	1 177	1 539	922	11 836
1893.....	440	1 885	1 102	875	1 305	—
1881.....	375	1 638	983	567	1 612	—
1871.....	341	1 407	896	464	1 928	—
1861.....	354	1 275	841	334	1 888	—

Det fremgaar af Oversigten, at Hestebestanden siden 1920 har været i jævn Tilbagegang, og at den samlede Hornkvægbestand siden 1921 har været i Tilbagegang, men at dog Antallet af Malkekøer har været i Stigning; Antallet af Svin og Høns har været i stærk Vækst, og sammenligner man Husdyrholdet nu og i 1914, viser det sig, at

Antallet af Heste, Malkekøer og andet Hornkvæg, samt Faar i 1923 er mindre end i 1914, medens Svineholdet er noget større og Hønseholdet meget større end i 1914.

Tabel 2. Heste og Føl. Aldersfordeling. Absolute Tal.

	Absolute Tal			Tilvækst	
	16. Juli 1923	15. Juli 1922	15. Juli 1921	1922—23	1921—22
Hingste, 3 Aar og derover...	4 572	4 818	4 906	pCt. ÷ 5,1	pCt. ÷ 1,8
Vallakker, 3— 6 Aar .....	82 437	79 594	81 576	3,6	÷ 2,4
— 6—11 — .....	74 934	70 469	66 880	6,3	5,4
— 11 Aar og derover .	59 014	63 951	66 278	÷ 7,7	÷ 4,1
Ialt Vallakker...	216 385	214 014	214 734	1,1	÷ 0,3
Hopper, 3— 6 Aar .....	84 481	82 309	84 985	2,6	÷ 3,1
— 6—11 — .....	93 827	89 452	87 337	4,9	2,4
— 11 Aar og derover...	57 588	61 261	63 154	÷ 6,0	÷ 3,0
Ialt Hopper...	235 896	233 022	235 476	1,2	÷ 1,0
Plage, 1—2 Aar .....	39 354	44 250	55 461	÷11,1	÷20,2
— 2—3 — .....	32 063	41 021	45 124	÷21,8	÷ 9,1
Ialt Plage...	71 417	85 271	100 585	÷16,2	÷15,2
Føl, under 1 Aar.....	33 679	38 648	42 287	÷12,9	÷ 8,6
Ialt Heste...	561 949	575 773	597 988	÷ 2,4	÷ 3,7

## 2. Heste.

Tabel 2 giver en Oversigt over Hestebestandens Aldersfordeling ved de sidste tre Tællinger.

Det fremgaar heraf, at Nedgangen kun har ramt Tillæget og Hingstene, medens Bestanden af Hopper og Vallakker i den fuldt arbejdsdygtige Alder snarest har været i Stigning i de sidste tre Aar. Paa det nærmeste er Antallet af samme Størrelse nu som i 1914, hvis man fraregner det sydlige Jylland. Jvf. Tabel 3.

Af det samlede Antal Heste fandtes i 1923 31 322 paa Ejendomme uden Jordtilliggende, deraf 18 871 i Byerne og 12 451 paa Landet. Nogen tilsvarende Opgørelse er ikke tidligere foretaget; dog foreligger der for 1909 Oplysning om Antal Heste paa Ejendomme under 1 Td. Ld. i Landdistrikterne, dette Antal udgjorde i alt 9815. Paa Landet har Antallet af Heste udenfor Landbruget saaledes været i Stigning. I Byerne har Hesteholdet derimod, paa Grund af den tiltagende Benyttelse af Automobile, været aftagende siden 1914, idet det samlede Antal Heste i Byerne paa Ejendomme med og uden Jordtilliggende var følgende:

	København og Frederiksberg	Provins- byerne	Tilsammen
1909.....	12 194	24 664	36 858
1914.....	12 133	25 130	37 263
1923.....	8 633	18 007	26 640

Af det samlede Antal Heste var ca. 72 300, eller 13 pCt. af hele Bestanden, fremmede Smaaheste. Heraf fandtes ca. 4 400 paa Ejendomme uden Jordtilliggende. Da en alt overvejende Del af de fremmede Smaaheste maa antages at være Heste over tre Aar, udgør de formentlig godt en Sjattedel af Hestene i den fuldt arbejdsdygtige Alder. Sammenlignet med 1914 er Antallet gaaet tilbage med næsten 17 000 Stkr., idet Tilgangen af russiske Heste ophørte ved Krigens Udbrud, og kun delvis blev erstattet med forøget Indførsel fra Island og andre Lande, jvf. Tabel 4, hvori de sønderjydske Landsdele ikke er med. Forholdsvis mindst har Nedgangen været i det nordlige Jylland, der vel navnlig paa Grund af den nærmere Forbindelse med Norge har haft forholdsvis let ved at faa Afgangen erstattet. I det Hele har de smaa Heste deres største Udbredelse i Jylland og især i det nordlige og vestlige Jylland.

Ved Undersøgelsen af Raceforholdene har man tidligere holdt sig til Bedækningshingstenes Fordeling efter Race, medens man ved denne Tælling ogsaa har søgt at faa Oplysning om Hoppernes Fordeling efter Race, for saa vidt de benyttes som Avlsdyr. Kun med



Tabel 3. Hestebestandens Størrelse og S sammensætning

	Hingste over 3 Aar			Heste over 3 Aar		
	1923	1914	1909	1923	1914	1909
Sjælland .....	1 222	1 185	1 078	113 692	120 709	114 860
Bornholm.....	77	63	59	7 555	7 536	7 246
Lolland-Falster .....	238	249	232	24 588	25 103	23 977
Fyn .....	452	500	498	46 650	48 108	46 680
Øerne...	1 989	1 997	1 867	192 485	201 456	192 763
Sydøstlige Jylland .....	764	727	673	76 286	77 906	71 843
Nordlige — .....	801	753	703	73 442	69 834	63 414
Vestlige — .....	832	684	622	84 786	77 376	71 501
Jylland uden det sydl. Jylland	2 397	2 164	1 998	234 514	225 116	206 758
Danmark uden det sydl. Jyll.	4 386	4 161	3 865	426 999	426 572	399 521

Tabel 4. Antal fremmede Smaaheste (under

	Islandske			Russiske		
	1923	1914	Tilvækst fra 1914—23	1923	1914	Tilvækst fra 1914—23
Sjælland .....	3 534	2 281	54,9	5 026	9 307	÷46,0
Bornholm.....	155	102	52,0	164	344	÷52,3
Lolland-Falster .....	391	272	43,8	448	975	÷54,1
Fyn .....	1 382	921	50,1	1 517	2 837	÷46,5
Øerne...	5 462	3 576	52,7	7 155	13 463	÷46,9
Det østlige Jylland .....	4 504	2 875	56,7	7 564	13 405	÷43,6
Det nordlige — .....	5 232	3 844	36,1	10 463	17 936	÷41,7
Det vestlige — .....	5 445	3 153	72,7	11 505	21 649	÷46,9
Jylland uden det sydl. Jylland	15 181	9 872	53,8	29 532	52 990	÷44,8
Hele Landet u. det sydl. Jyll.	20 643	13 448	53,5	36 687	66 453	÷44,8

Hensyn til Hingstene kan der altsaa foretages nogen Sammenligning med tidligere Opgørelser og selv her maa det tages i Betragtning, at der i 1923 kun blev spurgt om Raceforholdene for Ejendomme med

## i Aarene 1923, 1914 og 1909. Absolute Tal.

Plage 1—3 Aar			Føl under 1 Aar			I alt Heste		
1923	1914	1909	1923	1914	1909	1923	1914	1909
11 336	16 978	15 383	4 702	9 404	8 582	130 952	148 276	139 903
989	1 205	1 212	351	682	628	8 972	9 486	9 145
2 042	2 594	3 017	922	2 095	2 308	27 790	30 041	29 534
8 151	11 182	10 676	4 030	6 066	6 002	59 293	65 856	63 856
22 518	31 959	30 288	10 005	18 247	17 520	227 007	253 659	242 438
13 570	17 098	16 929	6 739	10 242	10 639	97 359	105 973	100 084
14 454	18 124	17 385	7 516	9 866	10 204	96 213	98 577	91 706
14 954	19 871	17 697	7 039	11 100	10 970	103 611	109 031	100 790
42 978	55 093	52 011	21 294	31 208	31 813	297 183	313 581	292 580
65 496	87 052	82 299	31 299	49 455	49 333	524 190	567 240	535 018

## 10 Kvarter) 1923, 1914 og 1898.

Andre Smaaheste			Fremmede Smaaheste ialt				I 1923 udgjorde fremmede Smaaheste 1 Procent af den samlede Hestebestand
1923	1914	Tilvækst fra 1914—23	1923	1914	1898	Tilvækst fra 1914—23	
2 551	2 002	27,4	11 111	13 590	3 866	÷18,2	8,5
86	80	7,5	405	526	169	÷23,0	4,5
251	259	÷3,1	1 090	1 506	567	÷27,6	3,9
659	488	35,0	3 558	4 246	1 916	÷16,2	6,0
3 547	2 829	25,4	16 164	19 868	6 518	÷18,8	7,1
1 566	1 164	34,5	13 634	17 444	3 292	÷21,8	14,0
6 200	2 881	115,2	21 895	24 661	8 289	÷11,2	22,8
2 038	475	329,1	18 988	25 277	7 503	÷24,9	18,3
9 804	4 520	116,9	54 517	67 382	19 084	÷19,1	18,3
13 351	7 349	81,7	70 681	87 250	25 602	÷19,0	13,5

Jordtilliggende. Paa andre Ejendomme fandtes i alt 420 Hingste over tre Aar, hvoraf i hvert Fald en væsentlig Del maa antages at blive brugt som Bedækningshingste.

Det overvejende Antal af Hingste over tre Aar paa Ejendomme med Jordtilliggende, maa vistnok antages i hvert Fald i et vist Omfang at blive benyttet til Bedækning. Imidlertid foreligger der kun Oplysning om Race for ca. Halvdelen af Hingstene, hvilket iøvrigt ogsaa gælder de tidligere Opgørelser. Man maa derfor antage, at Opgørelserne lider af Ufuldstændighed. Der foreligger Oplysning om Raceforhold for i alt 2 251 Hingste, der bedækker, og for 102 489 Hopper. Fordelingen efter Race var som følger for hele Landet:

Race:	Antal		Procent	
	Hingste	Hopper	Hingste	Hopper
Jydsk .....	1 234	66 927	54,8	65,3
Belgisk .....	377	4 628	16,7	4,5
Andre .....	103	11 325	4,6	11,1
<hr/>				
Tils. svære Racer...	1 714	82 880	76,1	80,9
Frederiksborg.....	205	8 799	9,1	8,6
Fremmed Halvblod .....	111	2 707	4,9	2,6
Fuldblod.....	19	250	0,9	0,2
Andre .....	202	7 853	9,0	7,7
<hr/>				
Tils. lette Racer...	537	19 609	23,9	19,1
<hr/> <hr/>				
I alt...	2 251	102 489	100,0	100,0

Det fremgaar heraf, at Racefordelingen er ret forskellig for Hingste og Hopper; navnlig har belgiske Hingste langt større Procenttal end Hopperne, medens det omvendte er Tilfældet med jydsk Race, og endelig har de lettere Racer noget større Procenttal af Hingste end af Hopperne. I nedenstaaende Tabel, er der givet en Oversigt over det samlede Antal Hingste over tre Aar med Fordeling efter Race i 1923, 1914 og 1909, med Udeladelse af de sønderjydske Amter.

Det samlede Antal Hingste er noget større i 1923 end i 1914, men Antallet af Bedækningshingste med opgiven Race er en Del mindre i 1923 end i 1914.

Racefordelingen viser en meget stærk Tilvækst for Belgisk Race, især paa Øerne, hvor der samtidig er en betydelig Tilbagegang for



Jydsk Race. Paa Øerne synes tillige de lettere Racer at være i Tilbagegang, medens omvendt i Jylland Antallet af Bedækningshingste af de lettere Racer viser betydelig Fremgang.

Ved Tællingen 1923 blev der ligesom ved de tidligere ordinære Kreaturtællinger, søgt Oplysning om Antallet af fødte Føl og om Antallet af bedækkede Hopper. Dog blev der i 1923 kun indhentet Oplysning herom fra Landejendomme. Antallet af fødte Føl i det sidste Aar før Tællingen androg i alt 36 780, heraf i de sønderjydske Landsdele 2388. I 1914 blev Antallet af fødte Føl opgjort til ca. 55 400 og i 1909 til 54 100. Der har altsaa været en Nedgang fra 1914 paa op imod 40 pCt. Endnu stærkere er Nedgangen i Antallet af bedækkede Hopper. Medens Antallet af Hopper, der benyttes som Avlsdyr er opgjort til ca. 102 000, udgør Antallet af bedækkede Hopper kun godt 46 000, og naar de sønderjydske Landsdele fraregnes ca. 3 000, et i Sammenligning med tidligere Tællinger usædvanlig lavt Tal, jvf. nedenstaaende Tabel:

**Tabel 6. Antallet af Hopper, bedækkede i Aaret forud for Tællingstidspunktet.**

Landsdele	Bedækkede Hopper				I Procent af samtlige Hopper			
	1923	1914	1909	1898	1923	1914	1909	1898
Sjælland .....	7536	20306	16311	12809	12,6	31,5	26,5	22,8
Bornholm.....	524	1490	1264	1088	12,4	34,0	31,0	29,8
Lolland-Falster .....	1526	5169	4170	2943	10,8	33,5	28,1	22,6
Fyn .....	5603	11965	10223	8993	22,4	43,9	38,2	37,2
Øerne...	15189	38930	31968	25833	14,7	34,9	29,8	26,6
Det østlige Jylland ..	9260	20470	18582	15944	24,5	47,7	45,9	45,7
Det nordlige — ..	9733	17308	15760	13598	24,8	43,2	42,1	41,5
Det vestlige — ..	8957	19984	17376	14354	21,7	46,5	43,8	45,1
Jyll. u. det sydl. Jyll.	27950	57762	51718	43896	23,6	45,9	44,0	44,1
Hele Landet uden det sydlige Jylland .....	43139	96692	83686	69729	19,5	40,7	37,2	35,5

Stærkest har Nedgangen været paa Lolland-Falster, Bornholm og Sjælland, nemlig 60—68 pCt., medens Antallet i Jylland og paa Fyn er gaaet ned til omkring Halvdelen.

Ligesom ved de tidligere ordinære Tællinger har man ved denne foretaget en Optælling af Hestebesætningernes Antal, idet man dog tillige har foretaget en Undersøgelse af Besætningernes Fordeling efter Størrelse, jvf. Tabel 7.

Tabel 7. Antal Hestebesætninger.

Besætningernes Størrelse	Øerne		Jylland		Hele Landet	
	Antal Besætning- er	Antal Heste	Antal Besætning- er	Antal Heste	Antal Besætning- er	Antal Heste
1 Stk. ....	24 458	24 458	24 054	24 054	48 512	48 512
2 Stkr. ....	23 599	47 198	49 911	99 822	73 510	147 020
3 — ....	6 999	20 997	13 385	40 155	20 384	61 152
4 — ....	5 558	22 232	9 133	36 532	14 691	58 764
5 — ....	4 450	22 250	6 008	30 040	10 458	52 290
6 — ....	3 573	21 438	4 237	25 422	7 810	46 860
7 — ....	2 201	15 407	2 692	18 844	4 893	34 251
8 — ....	1 356	10 848	1 879	15 032	3 235	25 880
9 — ....	813	7 317	1 068	9 612	1 881	16 929
10—14 Stkr. ....	1 225	13 815	1 793	20 470	3 018	34 285
15—19 — .....	278	4 632	374	6 278	652	10 910
20 Stkr. og derover	468	16 415	305	8 681	773	25 096
I alt...	74 978	227 007	114 839	334 942	189 817	561 949

Det samlede Antal Hestebesætninger er ca. 190 000, hvoraf ca. 12 000 i de sønderjydske Landsdele. I 1914 fandtes der godt 177 000 Besætninger. Antallet er altsaa blevet forøget noget, til Trods for Nedgangen i Byernes Hestehold.

Fordelingen af Besætningerne efter Størrelse er paa ret karakteristisk Maade forskellig for Øerne og Jylland, idet Jylland har forholdsvis langt flere Besætninger paa to Heste end Øerne og forholdsvis færre Brug med kun en Hest. For de større Besætningers Vedkommende er Forholdene mere ensartede.

## 3. Hornkvæg.

Det samlede Antal Hornkvæg var næsten det samme i 1923 som i 1922, godt 2½ Mill. Stkr. Derimod er Bestandens S sammensætning forandret en Del, jvf. Tabel 8.

Antallet af Malkekøer er forøget med ca. 18 000 Stkr., hvorimod Antallet af Tyre og især af Stude er gaaet stærkt tilbage, et Udtryk

Tabel 8. Hornkvæg. Aldersfordeling.

	Absolute Tal			Tilvækst	
	16. Juli 1923	15. Juli 1922	15. Juli 1921	1922—23	1921—22
Tyre 1—2 Aar .....	41832	47929	60366	÷12,7	÷20,6
— 2—5 — .....	15227	20457	22553	÷21,1	÷ 9,3
— 5 Aar og derover.....	904				
I alt Tyre...	57963	68386	82919	÷15,2	÷17,5
Stude 1 Aar og derover....	80456	110292	122928	÷27,1	÷10,3
Køer og { under 6 Aar... 739382	857769	822041	÷13,8	4,3	
Kvier, som { 6—10 Aar... 522676	392777	384316	33,1	2,2	
har kælvet { 10 Aar og derov. 76989	60347	65157	27,6	÷ 7,4	
Tilsammen...	1339047	1310893	1271514	2,1	3,1
Kvier, som ikke har kælvet.	400147	473515	453417	÷15,5	4,4
Kalve under 1 Aar .....	645157	562262	660125	14,7	÷14,8
I alt Hornkvæg...	2522770	2525348	2590903	÷ 0,1	÷ 2,5

for at Kvægfedningen har været i Tilbagegang. Ogsaa Antallet af Kvier over 1 Aar er gaaet tilbage, hvorimod Antallet af Kalve er forøget betydeligt igen efter den stærke Nedgang i 1922, hvilket viser, at der paa Tællingstidspunktet i 1923 var en Tendens til Udvidelse af Hornkvægbestanden. Tilvæksten i Antallet af Malkekøer findes næsten udelukkende i Jylland og her stærkest i det vestlige Jylland. Tilbagegangen i Antallet af Ungkvæg, Stude og Tyre genfindes i

alle Egne af Landet, med Undtagelse af det nordlige Jylland, men stærkest i de sønderjydske Landsdele, jvf. Tabel 9.

Ved Sammenligning med de tidligere ordinære Tællinger maa de sønderjydske Landsdele fraregnes. Det fremgaar af en saadan Sammenligning, jvf. Tabel 10, at Hornkvægbestanden ikke er naaet op paa samme Højde som før Krigen, men endnu ligger ca. 6 pCt. lavere. Dette gælder saavel Malkekøerne som Ungkvæget. Antallet af Tyre er gaaet særlig stærkt tilbage. Mindst er Tilbagegangen for Kalve under 1 Aar.

Tabel 9. Køer og andet Hornkvæg i de forskellige Landsdele.

	Køer					Andet Hornkvæg				
	1923	1922	1921	Tilvækst fra		1923	1922	1921	Tilvækst fra	
				1922 —23	1921 —22				1922 —23	1921 —22
	1000 Stkr.	1000 Stkr.	1000 Stkr.	pCt.	pCt.	1000 Stkr.	1000 Stkr.	1000 Stkr.	pCt.	pCt.
Sjælland .....	293	294	283	÷0,2	3,7	193	202	222	÷4,5	÷ 8,6
Bornholm.....	26	26	26	÷3,0	2,3	18	19	21	÷6,2	÷12,1
Lolland-Falster .....	73	74	72	÷1,5	3,7	45	46	49	÷1,2	÷ 6,1
Fyn .....	146	146	143	0,2	2,2	105	103	111	1,0	÷ 7,1
Øerne...	538	540	524	÷0,4	3,2	361	370	403	÷2,6	÷ 8,1
Det østlige Jylland ..	239	232	226	2,9	2,6	202	204	226	÷1,0	÷ 9,6
— nordlige — ..	221	213	205	4,2	3,7	223	222	237	0,7	÷ 6,7
— vestlige — ..	246	234	229	5,2	2,1	279	286	305	÷2,7	÷ 6,2
— sydlige — ..	95	92	88	3,1	4,9	119	132	148	÷9,7	÷10,8
Jylland...	801	771	748	4,0	3,0	823	844	916	÷2,5	÷ 7,9
Hele Landet...	1339	1311	1272	2,2	3,1	1184	1214	1319	÷2,5	÷ 8,0

For Malkekøerne er Aldersfordelingen en noget anden end i 1914, jvf. nedenstaaende Oversigt.

	Antal Malkekøer og Kvier, som har kælvet		
	1923	1914	1909
under 6 Aar.....	683 624	799 322	700 557
6—10 Aar.....	487 868	429 434	484 343
over 10 Aar.....	73 230	81 512	97 074

I alt... 1 244 722      1 310 268      1 281 974





## Sammensætning 1923, 1914 og 1909.

køer		Kvier over 1 Aar			Kalve under 1 Aar			I alt Hornkvæg		
1914	1909	1923	1914	1909	1923	1914	1909	1923	1914	1909
312230	313046	74786	79665	75626	103229	113376	101910	486378	530430	513821
25928	24751	4799	5370	5705	11718	11677	10679	43145	44222	42453
77059	76019	19678	18758	18038	22078	22517	20009	118493	123955	119324
155394	153499	40878	43218	40718	57681	60267	47916	251037	269169	250351
570611	567315	140141	147011	140087	194706	207837	180514	899053	967776	925949
261479	255277	70478	76204	70527	113529	119850	89776	440658	485299	436510
226326	216280	67979	73233	69290	123471	123921	94900	444865	466686	413590
251852	243102	79604	82991	74065	160442	157507	121591	524694	543101	477933
739657	714659	218061	232428	213882	397442	401278	306267	1410217	1495086	1328033
1310268	1281974	358202	379439	353969	592148	609115	486781	2309270	2462862	2253982

Medens Antallet af Køer i yngste og ældste Aldersgruppe er meget mindre end i 1914, er Antallet i Gruppen 6—10 Aar, d. v. s. den mest produktive Alder, betydelig større end i 1914.

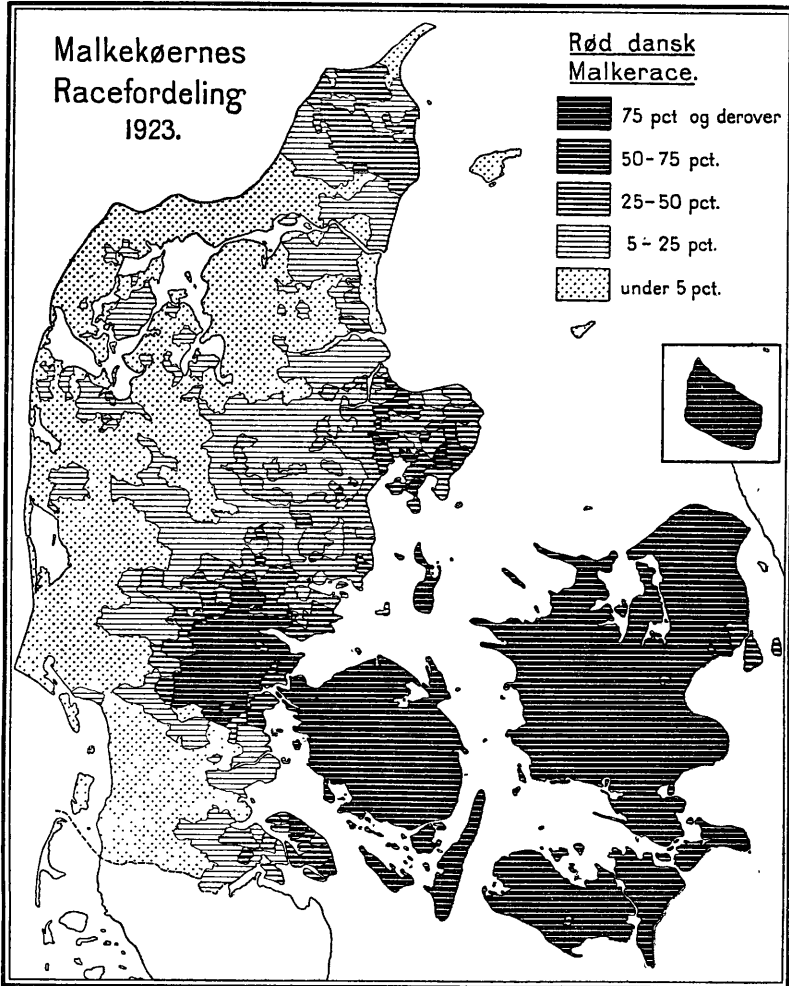
Oplysningerne om Hornkvægets Raceforhold omfattede ved Tællingen 1923 baade Køerne og Tyre, der bedækker, men indhentes kun for Landbrugsejendomme. Paa andre Ejendomme findes imidlertid kun et forsvindende Antal Dyr, saaledes at Udeladelsen af disse ikke har nogen Betydning. I nedenstaaende Tabel 11 er givet en Oversigt for Hovedlandsdelene.

Ved denne Opgørelse har man for Tyrene regnet med, at Tyre over 2 Aar maatte være Bedækningstyre, for saa vidt Rubrikerne for Raceforhold ikke var udfyldt. Da en Del af Tyrene under 2 Aar vel i nogen Udstrækning bruges til Bedækning, er det samlede Antal Bedækningstyre formentlig noget større end Opgørelsen udviser.

Ved Opgørelsen viste det sig, at der navnlig for de mindre udbredte Racer som Jerseykvæg og Hollandsk Race var indløbet en Del Fejl i Opgivelserne. Disse er imidlertid blevet berigtiget ved Udsendelse af Spørgekort direkte til Ejerne. I det store og hele gav denne Berigtigelse dog ikke store Ændringer i Opgørelsens samlede Resultat. Ved Gennemførelsen af denne Undersøgelse fik man samtidig optalt Antallet af Ejendomme, paa hvilke der fandtes Kvæg af disse

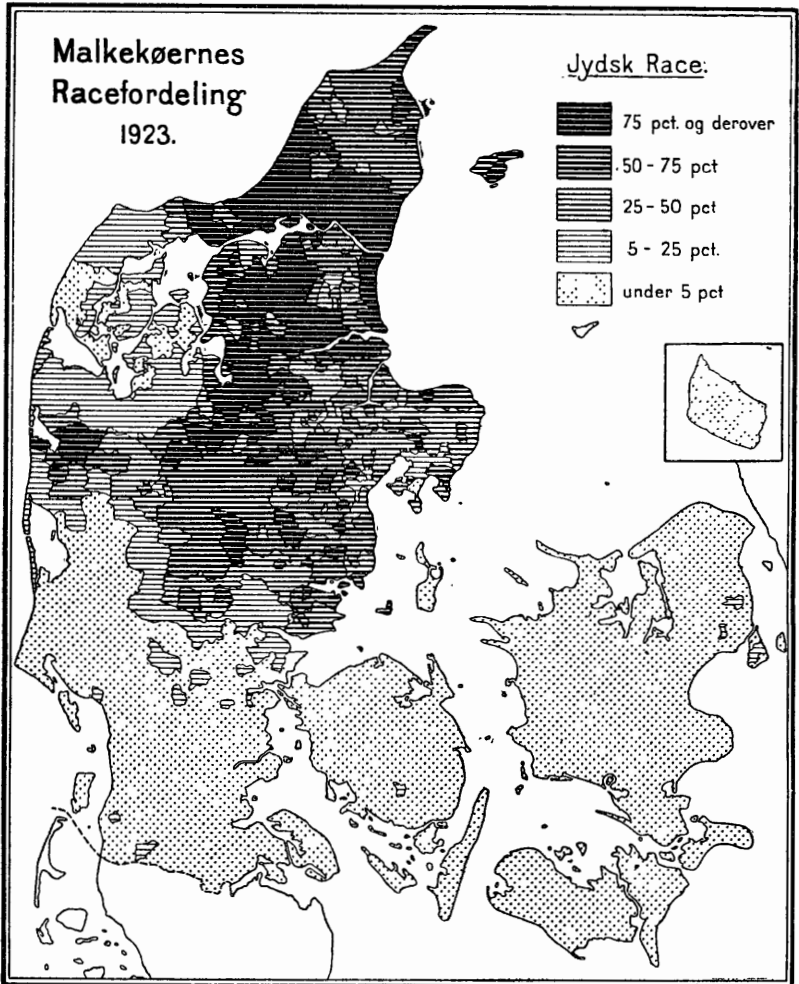


Racefordelingen er noget forskellig for Tyre og for Køer. De mindst udbredte Racer har i det hele forholdsvis flere Tyre end Køer, hvad der er naturligt, hvor det drejer sig om spredte Besætninger.



Tillige har rød dansk Malkerace forholdsvis flere Tyre end baade Jydsk Race og Korthorns Race. Formentlig hænger dette sammen med, at de større Besætninger, der selv holder Bedækningstyr, er forholdsvis talrigst paa Øerne og i det hele i de Egne, hvor den røde danske Malkerace er fremherskende.

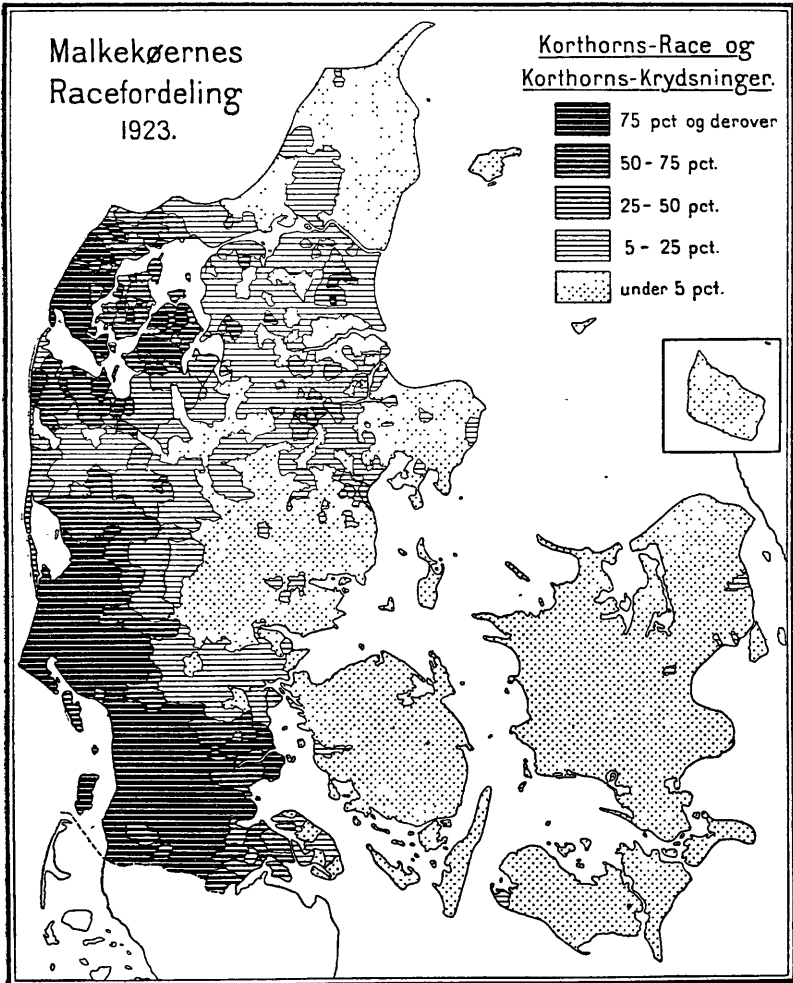
En Sammenligning med tidligere ordinære Tællinger kan kun foretages for Bedækningstyrene, hvorved der maa ses bort fra de sønderjydske Landsdele, jvf. Tabel 12.



Bedækningstyrenes Antal er blevet stærkt formindsket fra 1914 til 1923. Nogen stærk Forskydning i Racefordelingen synes der imidlertid ikke at være foregaaet. Jydsk Race er gaaet relativt stærkt tilbage, medens omvendt Korthorns Race, hvis man her i 1923 medregner Korthorns-Krydsninger, er gaaet forholdsvis lidt tilbage, hvad

der tyder paa nogen Forskydning fra Jydsk Race til Korthorn i Jylland. Samtidig er ogsaa rød dansk Malkerace gaaet noget frem.

Der synes afgjort at være en forholdsvis meget stærk Tilbagegang



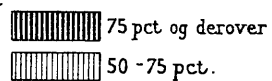
for »Andre og blandede Racer«, selv om man tager Hensyn til den noget stærkere Specifikation af Raceforhold i 1923 og til, at sand-  
 slynligvis en ret stor Del af de Tyre, for hvilke Raceforholdet er uop-  
 lyst, vilde indgaa i denne Rubrik. Dette tyder da paa, at man især  
 har sat de mindre gode Dyr ud, saaledes at de Bedækningstyre, der

# MALKEKØERNES RACEFORDELING

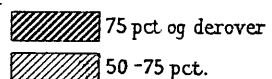
1923.



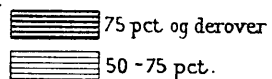
Jydsk Race



Korthorns-Race  
og Korthorns-Krydsninger



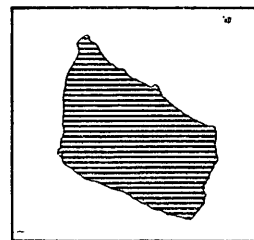
Rød, dansk  
Malke race



Blandede Distrikter



Amtsgrænse - - - - -







anvendes nu, gennemgaaende er mere racerene og værdifuldere som Avlsdyr end i 1914.

Racefordelingen i de forskellige Amter fremgaar af Tabelafdelingsens Tabel IV. For imidlertid paa en mere anskuelig Maade at belyse Hornkvægets Raceforhold i de forskellige Egne af Landet, har man udarbejdet de Side 21—25 indføjede Kort over Malkekøernes Racefordeling. Af disse Kort viser de tre første Udbredelsen og den forholdsmæssige Andel i den samlede Bestand af Malkekøer for hver enkelt af de tre Hovedracer: Rød dansk Malke race, Jydsk Race og Korthorns-Race, hvorunder Gruppen Korthorns-Krydsninger er medregnet. Endelig giver det fjerde Kort en Oversigt for samtlige tre Racer, saaledes at det ses, i hvilke Egne af Landet hver af de tre Racer har 50 pCt. af den samlede Bestand eller derover og tillige, i hvilke Egne af Landet Raceforholdene er saa blandede, at ingen enkelt Race har absolut Overvægt. I disse »blandede Distrikter« og i det hele i Grænseegnene mellem de forskellige Racer, er iøvrigt Raceforholdene stærkt udflydende, saaledes at en forholdsvis stor Del af Malkekøerne i Tællingsskemaerne ikke er henført til nogen af Hovedracerne, men er opført under »Andre og blandede Racer«.

Kortene er udarbejdet paa Grundlag af en Opgørelse af Racefordelingen i de enkelte Sogne, idet der overalt kun er taget Hensyn til de Ejendomme, hvor Kobestandens Race var oplyst. Ved en Opgørelse for saa smaa Omraader kan det ikke undgaas, at tilfældige Uregelmæssigheder, Fejl i Opgivelserne i visse Tilfælde giver sig Udslag. Paa Grund af denne Usikkerhed, der naturligvis navnlig giver sig Udslag for smaa Tal, har man ikke for de enkelte Racer belyst Udbredelsen for saa vidt den paagældende Race ikke har mindst 5 pCt. af hele Bestanden.

Antallet af fødte Kalve i Tiden mellem  $18/7$  1922 og  $18/7$  1923 var ca. 1 150 000 for hele Landet, deraf ca. 459 000 paa Øerne og ca. 691 000 i Jylland. I Forhold til Antallet af Malkekøer paa Tællingsdagen udgjorde det for hele Landet 85,8 pCt. Fraregner man de sønder-

jydske Landsdele var Procenten 86,1. Det tilsvarende Forholdstal var i 1914 87,3 og 1909 90,0. Der synes altsaa her at være en regelmæssig Nedgang, der iøvrigt findes i alle Landsdele, jvf. Tabel 13.

I Jylland er Fødselsprocenten noget større end paa Øerne, ligesom ved de tidligere Tællinger. Det er i god Overenstemmelse hermed, at man, som det vil fremgaa af det følgende, finder, at Antallet af Køer udsat af Besætningen paa Grund af Ufrugtbarhed, eller af andre Grunde, er forholdsvis større paa Øerne end i Jylland.

Tabel 13. Fødte Kalve i Procent af Malkekøer.

Landsdele	1923	1914	1909
	pCt.	pCt.	pCt.
Sjælland.....	84,4	85,6	87,2
Bornholm.....	84,0	87,1	88,7
Lolland-Falster.....	85,2	86,1	81,7
Fyn.....	87,2	89,2	91,7
Øerne...	85,2	86,7	87,9
Det østlige Jylland.....	84,5	85,3	91,8
— nordlige — .....	87,9	88,4	91,0
— vestlige — .....	87,6	90,0	91,7
Jylland uden det sydl. Jylland ..	86,7	87,9	91,5
Hele Landet uden det sydl. Jylland	86,1	87,3	90,0

Ved Tællingen blev der søgt Oplysning om Antallet af Køer, udsatte af Besætningen i Løbet af det sidste Aar før Tællingen.

Der blev i alt udsat ca. 222 500 Køer, hvilket svarer til  $\frac{1}{6}$  af Bestanden den 15. Juli 1923, deraf 8,9 pCt. paa Grund af Ufrugtbarhed, Kastning eller Overløbning, 7,7 pCt. af andre Grunde. Afgangsprocenten var afgjort større paa Øerne end i Jylland, jvf. Tabel 14. I nogen Maade kan dette maaske staa i Forbindelse med, at man paa Øerne snarest har indskrænket Koholdet, medens man i Jylland har udvidet det. Men ogsaa ved tidligere Opgørelser af lignende Art

har en tilsvarende Forskel kunnet konstateres; det er derfor sandsynligt, at det i Hovedsagen er Udtryk for, at det er den røde danske Malke-race, der har større Afgangsprocent end Jydsk Race og Korthorns-kvæg. Dette forklarer da, at Afgangsprocenten er større i det østlige Jylland end i det øvrige Jylland. Men iøvrigt kan mulig ogsaa

Tabel 14. Køer udsatte af Besætningen i Procent af Antal Køer.

Landsdele	Udsat paa Grund af Overløbning, Kastning m. m.	Udsat af andre Grunde	Tilsammen
	pCt.	pCt.	pCt.
Sjælland.....	11,5	8,6	20,1
Bornholm.....	9,1	8,2	17,3
Lolland-Falster.....	11,6	7,3	18,9
Fyn.....	8,7	8,7	17,4
Øerne...	10,6	8,5	19,1
Det østlige Jylland.....	8,9	8,3	17,2
— nordlige — .....	7,6	6,4	14,0
— vestlige — .....	7,5	6,9	14,4
— sydlige — .....	6,2	7,0	13,2
Jylland...	7,8	7,2	15,0
Hele Landet...	8,9	7,7	16,6

Besætningens Størrelse være af nogen Betydning. Paa Grund af Ændring i Spørgeskemaets Form kan en direkte Sammenligning med tidligere Opgørelser ikke foretages.

Antallet af Hornkvægbesætninger var i 1923 godt 192 200, deraf ca. 13 000 i de sønderjydske Landsdele. Antallet af Besætninger af Malkekøer var ligeledes 192 200, hvoraf i de sønderjydske Landsdele 12 900. Besætningernes Antal har, naar man fraregner de sønderjydske Landsdele, været i Nedgang lige siden 1909, jvf. efterfølgende Oversigt.

Tabel 15. Antal Besætninger af Hornkvæg og Malkekøer.

Besætningernes Størrelse	Øerne		Jylland		Hele Landet		Hele Landet uden det sydl. Jylland	
	Antal Besæt- ninger	Antal Krea- turer	Antal Besæt- ninger	Antal Kreaturer	Antal Besæt- ninger	Antal Kreaturer	Antal Besætninger	
							1923	1909
<b>Hornkvæg</b>								
1 Stk. ....	3881	3881	4996	4996	8877	8877	8053	9167
2 Stkr. ....	7454	14908	8262	16524	15716	31432	14662	16785
3 — .....	7909	23727	8431	25293	16340	49020	15530	19092
4— 5 Stkr. ....	12854	57379	16677	75285	29531	132664	28073	31273
6— 9 — .....	12729	91986	24395	179432	37124	271418	35031	32710
10— 14 — .....	8051	96119	18008	214106	26059	310225	24440	22498
15— 19 — .....	6271	106641	12643	214662	18914	321303	17640	} 37384
20— 29 — .....	8601	206722	14831	355088	23432	561810	21636	
30— 39 — .....	3225	108697	6345	214635	9570	323332	8662	} 11360
40— 49 — .....	1060	47000	2681	117655	3741	164655	3284	
50— 74 — .....	619	36263	1861	109357	2480	145620	1987	} 2440
75— 99 — .....	165	14163	406	34616	571	48779	475	
100—199 — .....	294	41202	348	45669	642	86871	557	640
200 Stkr. og derover...	188	50365	62	16709	250	67074	237	294
I alt...	73301	899053	119946	1624027	193247	2523080	180267	183643
<b>Malkekøer</b>								
1 Stk. ....	6162	6162	7364	7364	13526	13526	12459	14445
2 Stkr. ....	12382	24764	14723	29446	27105	54210	25548	29920
3 — .....	10980	32940	15522	46566	26502	79506	25066	26359
4— 5 Stkr. ....	12804	56341	27387	121241	40191	177582	37572	34362
6— 9 — .....	12976	95350	29923	217144	42899	312494	39841	36200
10— 14 — .....	9925	117006	15957	184734	25882	301740	23977	24471
15— 19 — .....	4118	68372	4698	77997	8816	146369	8139	} 13955
20— 29 — .....	2285	52905	2631	60407	4916	113312	4528	
30— 39 — .....	491	16297	584	20098	1075	36395	970	} 1506
40— 49 — .....	158	6863	210	9030	368	15893	339	
50— 74 — .....	221	13310	199	11770	420	25080	383	} 733
75— 99 — .....	128	11015	72	6212	200	17227	184	
100—199 — .....	218	30466	69	8893	287	39359	278	367
200 Stkr. og derover...	28	6458	1	206	29	6664	29	53
I alt...	72876	538249	119340	801108	192216	1339357	179313	182371

	Øerne	Antal Besætninger	
		Jylland	Hele Landet
<b>Hornkvægbesætninger</b>			
1909.....	76 868	106 776	183 644
1914.....	74 742	107 674	182 416
1923.....	73 301	106 966	180 267
<b>Besætninger af Malkekøer</b>			
1909.....	76 203	106 168	182 371
1914.....	74 444	106 980	181 424
1923.....	72 876	106 437	179 313

Før 1914 var denne Nedgang, der synes at tyde paa en Nedgang i Antallet af mindre Jordbrug, kun til Stede paa Øerne, men fra 1914 til 1923 har der ogsaa været Nedgang i Jylland.

Besætningernes Fordeling efter Størrelse fremgaaer af omstaaende Tabel 15.

I det store og hele maa denne Fordeling naturligvis svare nogenlunde til Ejendommenes Fordeling efter Størrelse, og Forskydningerne fra 1909 til 1923 (Nedgang for smaa og meget store Besætninger, Opgang for de mellemstore) har ogsaa for en Del deres Forklaring i Forskydning i Ejendomsfordelingen.

#### 4. Faar.

Det samlede Antal Faar var ca. 373 700, hvoraf 19 500 i de sønderjydske Landsdele. Tabel 16 giver en Oversigt over Bestanden i 1923, 1922 og 1921 samt ved de foregaaende to ordinære Tællinger.

**Tabel 16. Antal Faar.**

	1923	1922	1921	1914	1909
Øerne .....	59 885	72 538	93 051	95 209	145 416
Jylland u. det sydl. Jyll. ...	313 799	369 337	428 881	419 699	581 463
Hele Landet u. det sydl. Jyll.	373 684	441 875	521 932	514 908	726 879

Siden 1914 er Bestanden gaaet meget stærkt tilbage i alle Landsdele, og er nu kun godt halvt saa stor som i 1909.

Antallet af fødte Lam i det sidste Aar før Tællingen var 270 430 mod i 1914 354 000 og i 1909 487 500.

Antallet af Faarebesætninger var i 1923 ca. 68 000 (heraf 3 000 i det sydl. Jylland) mod i 1914 76 026 og i 1909, 95 388.

Tabel 17. Antal Svin 1923, 1922 og 1921.

	16. Juli 1923	15. Juli 1922	15. Juli 1921	Tilvækst	
				1922— 1923	1921— 1922
Sjælland .....	665 978	465 355	366 009	43,1	27,1
Bornholm.....	43 720	30 736	22 476	42,2	36,8
Lolland-Falster .....	122 026	85 630	64 154	42,5	33,5
Fyn .....	272 019	178 595	146 806	52,3	21,7
Øerne...	1 103 743	760 316	599 445	45,2	26,8
Det østlige Jylland .....	487 475	314 389	240 908	55,1	30,5
— nordlige — .....	466 091	318 887	230 264	46,2	38,5
— vestlige — .....	508 771	340 524	256 651	49,4	32,7
— sydlige — .....	288 774	164 903	102 640	75,1	60,7
Jylland...	1 751 111	1 138 703	830 463	53,8	37,1
Hele Landet...	2 854 854	1 899 019	1 429 908	50,3	32,8
Orner 4 Mdr. og derover....	14 879	12 039	8 884	23,6	35,5
Søer 4 Mdr. og derover .....	319 641	254 160	178 438	25,8	42,4
I alt Levesvin (Avlssvin)....	334 520	266 199	187 322	25,7	42,1
Fedesvin (Slagtesv.) 4 M. o.d.	571 761	379 315	321 821	50,7	17,9
Grise, 2—4 Mdr.....	1 093 178	629 563	491 709	73,6	28,0
— under 2 Mdr.....	855 395	623 942	429 056	37,1	45,4
I alt Grise...	1 948 573	1 253 505	920 765	55,4	36,1
I alt Svin og Grise...	2 854 854	1 899 019	1 429 908	50,3	32,8

## 5. Svin.

Antallet af Svin er fra 1922 til 1923 gaaet frem med næsten en Million Stkr., ca. 50 pCt. af Bestanden i 1922, jvf. Tabel 17.

I det sydlige Jylland har Udvidelsen af Svineholdet procentvis været stærkere end i nogen anden Landsdel, nemlig 75 pCt., og denne

Tabel 18. Antal Svin 1923, 1914 og 1909.

Landsdele	1923	1914	1909
Sjælland.....	665 978	726 984	467 970
Bornholm.....	43 720	51 788	32 586
Lolland-Falster.....	122 026	132 083	77 849
Fyn.....	272 019	275 809	161 527
Øerne...	1 103 743	1 186 664	739 932
Det østlige Jylland.....	487 475	486 180	249 073
— nordlige — .....	466 091	399 990	227 860
— vestlige — .....	508 771	423 852	250 957
Jylland uden det sydl. Jylland ..	1 462 337	1 310 022	727 890
Hele Landet uden det sydl. Jyll..	2 566 080	2 496 686	1 467 822

Landsdel synes nu med Hensyn til Svinehold at være fuldt paa Højde med det øvrige Land.

Svinebestanden var i 1923 større end i 1914, selv om man ser bort fra de sønderjydske Landsdele jvf. Tabel 18.

Dette gælder dog ikke alle Landsdele, idet Øerne endnu i 1923 ikke var naaet op paa saa store Tal som i 1914.

Om Race er der søgt Oplysning baade for Orner, der bedækker, og for Søer, men kun for Landbrugsejendomme, jvf. Tabel 19.

I det hele synes der ikke paa dette Punkt at være sket nævneværdig Forskydning, trods de stærke Svingninger, Svinebestanden har været underkastet mellem 1914 og 1923.

Antallet af Svinebesætninger, jvf. Tabel 24, var for hele Landet

Tabel 19. Orner, der bedækker, med Oplysning om Race.

	Øerne	Jylland	Hele Landet	Hele Landet u. d. sydl. Jyll.			
				Antal		Procent	
				1923	1914	1923	1914
Landrace .....	4197	4404	8601	7511	7247	77,6	71,3
Yorkshire.....	719	848	1567	1303	1453	13,5	14,3
Andre og blandede.....	506	647	1153	863	1470	8,9	14,4
Tilsammen...	5422	5899	11321	9677	10170	100,0	100,0
Orner uden Oplysning om Race.....	1481	1749	3230	2846	2493	—	—
Orner i alt...	6903	7648	14551	12523	12663	—	—

ca. 213 000, hvoraf ca. 16 000 i de sønderjydske Landsdele og ca. 197 000 i det øvrige Land. I 1914 var Antallet ca. 208 000, saaledes at der har været en ret betydelig Nedgang i Antal Besætninger.

Denne Nedgang skyldes antagelig især Nedgangen i Antallet af de allermindste Besætninger, hvad en Sammenligning af Tallene for 1909 og 1923 ogsaa synes at tyde paa. Disse Besætninger findes især paa Ejendomme uden Jordtilliggende.

Tabel 20. Sører med Oplysning om Race.

Race	Øerne	Jylland	Hele Landet	Hele Landet u. d. sydl. Jyll.	
				1923	1914
				pCt.	pCt.
Landrace .....	82 723	107 314	190 037	75,3	61,3
Yorkshire.....	1 614	5 851	7 465	2,7	4,9
Andre og blandede .....	18 974	53 263	72 237	22,0	33,8
Tilsammen...	103 311	166 428	269 739	100,0	100,0
Sører uden Oplysn. om Race..	19 688	25 970	45 658	—	—
Sører i alt...	122 999	192 398	315 397	—	—



Tabel 21. Svinebesætninger.

Besætningernes Størrelse	Øerne		Jylland		Hele Landet		Hele Landet uden det sydlige Jylland	
	Antal Besæt- ninger	Antal Svin	Antal Besæt- ninger	Antal Svin	Antal Besæt- ninger	Antal Svin	Antal Besætninger	
							1923	1909
1 Stk. ....	12173	12173	8549	8549	20722	20722	19157	28244
2 Stkr. ....	11516	23032	14206	28412	25722	51444	23334	37080
3 — .....	5812	17436	9198	27594	15010	45030	14008	19208
4— 5 Stkr. ....	9744	43446	15901	71105	25645	114551	23969	29599
6— 9 — .....	11855	88126	21520	160307	33375	248433	31342	27591
10— 14 — .....	10009	119098	18999	226515	29008	345613	27131	18789
15— 29 — .....	14331	296455	25958	529822	40289	826277	37327	20474
30— 49 — .....	6479	242613	8798	326285	15277	568898	13825	5457
50— 99 — .....	2786	181553	3714	243557	6500	425110	5484	1574
100—199 — .....	430	55278	730	93851	1160	149129	892	258
200 Stkr. og derov..	85	24533	124	35114	209	59647	159	61
I alt...	85220	1 103743	127697	1 751111	212917	2 854854	196628	188335

Antallet af fødte Grise i Aaret forud for Tællingen androg for Landbrugsejendomme ca. 4023000 Stkr. I Forhold til Antallet af Søer ved Tællingen 1923 udgør dette ca. 13 Stkr. pr. So. Dette Tal ligger lavere end, hvad der under normale Forhold kan regnes med, fordi Antallet af Søer i Aarets Løb har været i stærk Stigning, og tillige et forholdsvis stort Antal Søer derfor har faret første Gang.

### 6. Geder.

Antallet af Geder var i 1923 41 689 og, naar det sydlige Jylland fraregnes, 39 944, eller lidt mindre end i 1914. Der synes at have været en lille Fremgang i Gedeholdet paa Øerne, men Tilbagegang i Jylland, jvf. Tabel 22.

Tabel 22. Antal Geder.

		Øerne	Jylland	Hele Landet
1923	{ Hele Landet.....	18 833	22 856	41 689
	{ Uden det sydl. Jylland ..	18 833	21 111	39 944
1914	.....	18 473	22 207	40 680
1909	.....	17 760	22 497	40 257

Antallet af Gedeholdere var i 1923 29 407, deraf i det sydl. Jylland 1210, medens det tilsvarende Tal i 1914 var ca. 27 800.

### 7. Høns og andet Fjerkræ.

Hønsbestandens Størrelse ved de sidste tre Tællinger 1921—1923 fremgaar af Tabel 23.

Tabel 23. Høns 1923, 1922, 1921.

	1923	1922	1921	Tilvækst	
				1922 —23	1921 —22
Sjælland .....	5 650 745	5 415 844	4 939 821	4,3	9,6
Bornholm .....	436 082	419 076	390 547	4,1	7,3
Lolland-Falster .....	1 407 062	1 353 629	1 259 262	3,9	7,5
Fyn .....	3 131 550	2 971 875	2 744 963	5,4	8,3
Øerne...	10 625 439	10 160 424	9 334 593	4,6	8,3
Det østlige Jylland .....	3 080 626	2 997 809	2 867 374	2,8	4,5
— nordlige — .....	2 492 309	2 347 949	2 253 560	6,1	4,2
— vestlige — .....	2 968 567	2 883 566	2 729 531	2,9	5,6
— sydlige — .....	861 834	794 548	617 860	8,5	28,6
Jylland...	9 403 336	9 023 872	8 468 325	4,2	6,6
Hele Landet...	20 028 775	19 184 296	17 802 918	4,4	7,8

Hønsbestanden er nu betydeligt større end i 1914, selv om man ser bort fra det sydlige Jylland, jvf Tabel 24.

Medens der for de større Husdyr har været Nedgang i Besætningernes Antal, er Antallet af Hønsbesætninger gaaet betydeligt frem, idet der i 1923 fandtes i alt ca. 360 000 Besætninger, og hvis man fraregner de sønderjydske Landsdele, ca. 337 000 mod i 1914 kun 304 000 og i 1909 288 000, jvf. Tabel 25.

Tabel 24. Høns 1923, 1914 og 1909.

	1923	1914	1909
Sjælland.....	5 650 745	4 563 913	3 629 137
Bornholm.....	436 082	372 082	256 643
Lolland-Falster.....	1 407 062	1 161 205	899 931
Fyn.....	3 131 550	2 759 775	2 098 257
Øerne...	10 625 439	8 856 975	6 883 968
Det østlige Jylland.....	3 080 626	2 399 194	1 878 171
— nordlige — .....	2 492 309	1 833 551	1 434 884
— vestlige — .....	2 968 567	2 050 352	1 618 760
Jylland uden det sydl. Jylland ..	8 541 502	6 283 097	4 931 815
Hele Landet uden det sydl. Jyll..	19 166 941	15 140 072	11 815 783

Tabel 25. Antal Hønsbesætninger.

Besætningernes Størrelse	Øerne		Jylland		Hele Landet	
	Antal Besætn.	Beregnet Antal Høns	Antal Besætn.	Beregnet Antal Høns	Antal Besætn.	Beregnet Antal Høns
9 Stkr. ....	9991	75000	15209	141000	25200	216000
10— 19 Stkr. ....	16350	241000	22653	333000	39003	574000
20— 29 — .....	22145	536000	30605	734000	52750	1270000
30— 39 — .....	20187	689000	27985	945000	48172	1634000
40— 49 — .....	16374	720000	24037	1 047000	40411	1767000
50— 74 — .....	30568	1872000	40084	2 433000	70652	4305000
75— 99 — .....	17366	1492000	16827	1 433000	34193	2925000
100—149 — .....	19940	2446000	12557	1 508000	32497	3954000
150—199 — .....	7333	1259000	2932	479000	10265	1738000
200 Stkr. og derover .	4921	1295000	1444	350000	6365	1645000
I alt...	165175	10625000	194333	9 403000	359508	20028000

For Kalkuner, Ænder og Gæs skal meddeles efterfølgende Oversigt for de sidste tre ordinære Tællinger.

Tabellen viser en betydelig Tilbagegang for Ænder, men Fremgang for Gæs.

Tabel 26. Kalkuner, Ænder og Gæs.

	Øerne	Jylland	Hele Landet	Hele Landet uden det sydlige Jylland		
				1923	1914	1909
Kalkuner .....	28 160	22 725	50 885	47 851	49 407	46 771
Ænder .....	551 586	231 354	782 940	769 419	1 021 504	791 797
Gæs .....	150 546	132 430	282 976	270 677	162 453	119 412

## 8. Kaniner og Bier.

Kaninholdet er gaaet tilbage siden 1914, jvf. nedenstaaende Oversigt:

	Antal Kaniner		
	1923	1914	1909
Øerne .....	22 986	31 254	167 917
Jylland .....	10 651	10 081	118 538
Hele Landet...	33 637	41 335	286 455

Biholdet er ligeledes gaaet tilbage i ret betydelig Grad, jvf. nedenstaaende Tabel 27, hvor de sønderjydske Landsdele er medregnet i 1923. Tilbagegangen er særlig stærk for Kubestaderne.

	Bistader			Antal Biholdere
	Kubestader	Bistader m. bevægelige Tavler	Tilsammen	
Øerne:				
1923 .....	2 394	27 361	29 755	7 891
1914 .....	6 476	34 800	41 276	10 295
1909 .....	45 828		45 828	11 111
Jylland:				
1923 .....	4 722	40 954	45 676	14 708
1914 .....	10 412	46 111	56 523	17 616
1909 .....	54 505		54 505	18 887
Hele Landet:				
1923 .....	7 116	68 315	75 431	22 599
1914 .....	16 888	80 911	97 799	27 911
1909 .....	100 333		100 333	29 998

Tabel I. Husdyrholdet den 16. Juli

Tableau I. Bétail au 16 juillet

Løbe-Nr.	Pour la traduction voir page 72	Hovedstaden la capitale			Københavns Amt				
		København	Fred- riks- berg	Tils. Hoved- staden	Køb- stæderne	Sokke- lunds Herred	Smørum Herred	Tune Herred	
	<b>Heste:</b>								
1	Hingste, 3 Aar og derover.....	79	6	85	8	110	34	23	
2	Vallakker, 3—6 Aar.....	403	96	499	40	255	365	326	
3	— 6—11 Aar.....	3148	704	3852	201	1310	949	329	
4	— 11 Aar og derover.....	1111	188	1299	164	541	594	409	
5	Hopper, 3—6 Aar.....	307	47	354	43	229	341	306	
6	— 6—11 Aar.....	1442	337	1779	140	892	966	468	
7	— 11 Aar og derover.....	611	122	733	106	435	573	455	
8	Plage, 1—2 Aar.....	17	»	17	9	88	134	126	
9	— 2—3 —.....	5	1	6	4	83	115	79	
10	Føl under 1 Aar.....	8	»	8	7	60	84	86	
11	I alt Heste...	7131	1501	8632	722	4003	4155	2607	
12	} Af det samlede Antal Heste var fremmede Smaaheste (under 10 Kvarter)	Islandske . . . . .	187	25	212	44	92	99	80
13		Russiske . . . . .	53	15	68	48	28	102	156
14		Andre . . . . .	107	7	114	14	23	67	41
15	Tilsammen . . . . .	347	47	394	106	143	268	277	
	<b>Hornkvæg:</b>								
16	Tyre, 1—2 Aar.....	6	2	8	9	56	297	228	
17	— 2—5 —.....	2	1	3	14	42	168	101	
18	— 5 Aar og derover.....	4	»	4	»	1	7	4	
19	Stude, 1 Aar og derover.....	5	»	5	»	13	51	64	
20	Køer og Kvier { under 6 Aar.....	53	16	69	312	1249	4455	3643	
21	som har { 6—10 Aar.....	79	7	86	189	875	3621	2718	
22	kælvet { 10 Aar og derover..	5	4	9	25	90	442	432	
23	Kvier, som ikke har kælvet.....	33	8	41	88	427	1765	1786	
24	Kalve under 1 Aar.....	7	7	14	114	531	2040	2117	
25	I alt Hornkvæg...	194	45	239	751	3284	12846	11093	
26	Heraf Køer: . . . . .	187	27	164	526	2214	8518	6793	
	<b>Faar:</b>								
27	Væddere, 1 Aar og derover.....	2	»	2	»	9	22	15	
28	Beder og Faar, 1 Aar og derover....	56	»	56	6	206	811	156	
29	Lam under 1 Aar.....	244	»	244	6	120	323	75	
30	I alt Faar og Lam...	302	»	302	12	335	1156	246	
31	Geder og Kid, i alt.....	313	10	323	57	308	363	239	
	<b>Svin:</b>								
32	Levesvin { Orner, 4 Mdr. og derover .	22	2	24	11	51	118	107	
33		Søer, 4 Mdr. og derover ..	197	16	213	141	550	1456	1793
34	Fedesvin, 4 Mdr. og derover.....	2170	30	2200	250	1739	3567	3923	
35	Grise { 2—4 Mdr.....	1035	10	1045	442	1939	4610	6076	
36		under 2 Mdr.....	512	11	523	430	1257	3641	5056
37	I alt Svin...	3936	69	4005	1274	5586	13392	16955	
	<b>Haner, Høns og Kyllinger:</b>								
38	Haner og Høns $\frac{3}{4}$ Aar og derover...	106558	12679	119237	17594	94431	88044	58429	
39	Kyllinger under $\frac{3}{4}$ Aar.....	141367	12276	153643	19932	118181	97144	59669	
40	I alt Haner, Høns og Kyllinger...	247925	24955	272880	37526	212612	185188	118098	
41	Kalkuner.....	279	64	343	38	508	521	296	
42	Ænder.....	6776	323	7099	1151	7223	7608	5876	
43	Gæs.....	1443	37	1480	322	2395	2998	1662	
44	Kaniner.....	8042	541	8583	149	2510	805	163	
45	Bistader, ialt.....	290	8	298	64	618	790	553	
46	Heraf Stader med bevægelige Tavler. . . . .	284	8	272	61	575	697	537	

## 1923. Herreder og Amter.

1923. Subdivisions départementales.

département de Copenhague				Frederiksborg Amt département de Frederiksborg								Løbe-Nr.
Ramsø Herred	Vold- borg Herred	Somme Herred	Tils. Køben- havns Amt	Køb- stæ- derne	Øl- stykke Herred	Lyng- Kron- borg Herred	Holbo Herred	Strø Herred	Lyng- Frede- riksborg Herred	Horns Herred	Tils. Frede- riksborg Amt	
17	23	29	244	10	23	32	31	18	37	21	172	1
371	368	336	2061	44	196	388	481	354	377	346	2186	2
338	436	378	3941	264	282	782	599	361	459	353	3100	3
424	323	368	2823	114	219	571	552	428	385	321	2590	4
427	415	344	2105	38	252	438	543	372	384	381	2408	5
590	601	549	4206	153	364	828	805	560	624	499	3833	6
409	414	450	2842	96	269	557	643	421	466	365	2817	7
167	167	172	863	9	104	202	208	195	202	169	1089	8
118	157	105	661	10	77	122	151	164	154	124	802	9
97	153	82	569	18	81	113	127	117	146	126	728	10
2958	3057	2813	20315	756	1867	4033	4140	2990	3234	2705	19725	11
73	73	68	529	38	40	86	108	50	77	59	454	12
139	304	91	868	24	42	82	104	120	91	94	557	13
59	81	31	266	21	40	42	105	26	61	44	339	14
271	408	190	1663	81	122	210	315	196	229	197	1350	15
283	276	273	1422	6	141	253	387	376	290	224	1677	16
117	153	125	720	8	83	166	118	83	114	119	691	17
5	11	2	30	»	4	7	7	2	6	4	30	18
19	39	8	194	3	4	6	33	166	43	25	280	19
4201	4509	3825	22194	184	2357	4677	4833	3128	3817	3658	22654	20
3075	2985	2710	16173	209	1766	3877	3933	2585	2756	2603	17729	21
515	483	323	2310	6	257	593	761	448	471	495	3031	22
1986	2204	1788	10044	55	1091	2181	2481	1634	1831	1768	11041	23
2538	2858	2214	12412	115	1518	2443	4143	3286	2625	2750	16880	24
12739	13518	11268	65499	586	7221	14203	16696	11708	11953	11646	74013	25
7791	7977	6858	40677	399	4880	9147	9527	6161	7044	6756	43414	26
15	28	23	112	4	15	32	39	58	28	44	220	27
172	335	268	1954	42	124	648	588	683	224	564	2873	28
112	174	212	1022	32	87	267	373	455	131	460	1805	29
299	537	503	3088	78	226	947	1000	1196	383	1068	4898	30
322	309	219	1817	68	118	270	234	137	264	173	1264	31
170	123	118	698	6	67	83	152	86	105	116	615	32
2488	1873	1740	10041	94	965	1570	2522	1486	1470	1558	9665	33
6135	5598	4609	25821	273	2049	2860	5449	3180	3201	3968	20980	34
7994	7475	6997	35583	483	3199	3808	7856	5196	4632	6145	31319	35
6371	5140	4087	25982	224	2023	3666	6594	3302	3830	4336	23975	36
23158	20209	17551	98125	1080	8303	11987	22573	13250	13238	16123	86554	37
66900	52528	52555	430481	31989	32286	82119	92796	56953	62281	56538	414962	38
64470	57853	58111	475360	33526	32534	84720	85221	50103	60728	54497	401329	39
131370	110381	110666	905841	65515	64820	166839	178017	107056	123009	111035	816291	40
387	412	256	2418	112	241	459	524	248	253	170	2007	41
6016	5176	5498	38548	1914	3936	7700	9714	3861	7245	4758	39128	42
1903	1534	1711	12525	709	1474	4149	3236	1407	2419	1205	14599	43
159	104	183	4073	454	248	693	243	135	267	76	2116	44
434	329	396	3184	111	184	749	688	473	456	507	3168	45
405	298	379	2952	107	176	678	651	447	419	489	2918	46

Tabel I (fortsat). Husdyrholdet den 16. Juli

Tableau I

Løbe-Nr.	Pour la traduction voir page 72	Holbæk Amt <i>département de</i>							
		Køb- stederne	Ods Herred	Tudse Herred	Merløse Herred	Løve Herred	Skipinge Herred		
	<b>Heste:</b>								
1	Hingste, 3 Aar og derover.....	11	59	37	58	32	34		
2	Vallakker, 3—6 Aar.....	109	738	438	677	436	323		
3	— 6—11 Aar.....	230	622	489	705	524	372		
4	— 11 Aar og derover.....	213	721	482	705	620	414		
5	Hopper, 3—6 Aar.....	81	842	601	885	687	400		
6	— 6—11 Aar.....	209	1014	789	1080	860	516		
7	— 11 Aar og derover.....	146	831	565	824	586	392		
8	Plage, 1—2 Aar.....	21	349	311	376	254	171		
9	— 2—3 —.....	23	261	210	292	178	124		
10	Føl under 1 Aar.....	19	224	205	257	236	150		
11	I alt Heste...	1062	5661	4127	5859	4413	2896		
12	} Af det samlede Antal Heste var fremmede Smaaheste (under 10 Kvarter)	{ Islandske.....	16	244	68	174	83	68	
13			{ Russiske.....	35	252	171	233	216	134
14			{ Andre.....	14	145	77	84	139	72
15	Tilsammen...	65	641	316	541	438	269		
	<b>Hornkvæg:</b>								
16	Tyre, 1—2 Aar.....	23	374	249	415	322	186		
17	— 2—5 —.....	14	157	152	261	186	127		
18	— 5 Aar og derover.....	4	9	10	14	13	9		
19	Stude, 1 Aar og derover.....	»	30	14	53	51	11		
20	Køer og Kvier { under 6 Aar.....	654	7732	5534	7755	6000	3710		
21	som har { 6—10 Aar.....	489	5491	4170	5852	4834	3028		
22	kælvet { 10 Aar og derover...	80	939	719	1078	972	514		
23	Kvier, som ikke har kælvet.....	239	3142	2622	3501	3036	1875		
24	Kalve under 1 Aar.....	279	4901	3295	4672	4414	2518		
25	I alt Hornkvæg...	1782	22775	16765	23601	19828	11978		
26	Heraf Køer...	1223	14162	10423	14685	11806	7252		
	<b>Faar:</b>								
27	Væddere, 1 Aar og derover.....	6	51	20	17	21	34		
28	Beder og Faar, 1 Aar og derover...	122	703	293	286	321	475		
29	Lam under 1 Aar.....	89	444	233	249	193	342		
30	I alt Faar og Lam...	217	1198	546	552	535	851		
31	Geder og Kid, ialt.....	86	766	396	751	404	297		
	<b>Svin:</b>								
32	Levesvin { Orner, 4 Mdr. og derover.	15	178	124	206	144	101		
33		Søer, 4 Mdr. og derover...	323	4140	2641	3959	2818	1687	
34	Fedesvin, 4 Mdr. og derover.....	636	10134	7687	8486	5396	3520		
35	Grise { 2—4 Mdr.....	1073	14607	10461	13129	9050	5383		
36		under 2 Mdr.....	810	11489	6767	10389	7520	4571	
37	I alt Svin...	2857	40598	27680	36169	24928	15262		
	<b>Haner, Høns og Kyllinger:</b>								
38	Haner og Høns $\frac{3}{4}$ Aar og derover...	34767	156316	85838	108325	86995	58518		
39	Kyllinger under $\frac{3}{4}$ Aar.....	34840	138156	80282	104573	84353	58930		
40	I alt Haner, Høns og Kyllinger...	69607	294472	166120	212898	171348	117448		
41	Kalkuner.....	102	431	304	675	541	303		
42	Ænder.....	1676	12021	7083	10222	8601	6664		
43	Gæs.....	444	2791	1909	2744	1845	2573		
44	Kaniner.....	114	124	138	368	149	149		
45	Bistader, ialt.....	81	795	540	587	585	383		
46	Heraf Stader med bevægelige Tavler.....	75	735	532	548	563	366		

## 1923. Herreder og Amter.

(suite).

Holbæk			Sorø Amt <i>département de Sorø</i>							Løbe-Nr.
Arts Herred	Samsø	Tils. Holbæk Amt	Køb-stæderne	Slagelse Herred	Vester Flakke-bjerg Herred	Øster Flakke-bjerg Herred	Alsted Herred	Ringsted Herred	Tils. Sorø Amt	
38	13	282	10	35	30	38	38	57	208	1
328	106	3154	113	565	535	494	447	721	2875	2
365	118	3425	415	660	524	538	500	878	3515	3
462	180	3797	198	598	552	614	587	906	3455	4
575	392	4463	105	684	693	574	512	795	3363	5
724	511	5703	217	994	822	752	679	1158	4622	6
509	261	4114	156	556	623	586	471	824	3216	7
190	141	1813	14	243	206	270	208	357	1298	8
146	100	1334	13	179	182	196	142	262	974	9
198	156	1445	8	183	156	162	163	218	890	10
3535	1977	29530	1249	4697	4323	4224	3747	6176	24416	11
52	62	762	32	76	107	94	74	139	522	12
129	151	1371	28	163	220	153	234	224	1020	13
72	54	657	11	54	122	88	94	104	473	14
253	267	2790	69	293	449	335	402	467	2015	15
232	214	2015	20	436	416	354	308	484	2018	16
119	55	1071	13	207	174	197	142	312	1045	17
12	6	77	1	9	4	8	4	14	40	18
18	»	177	1	16	26	22	14	34	113	19
4841	2927	39153	510	6780	6049	5663	5177	9039	33218	20
3654	2167	29685	345	5145	4460	4220	3766	7041	24977	21
646	390	5338	36	749	743	766	715	1425	4434	22
2482	1506	18403	177	3141	3059	2954	2384	4668	16383	23
3647	2174	25900	243	4605	4552	4020	3140	5640	22200	24
15651	9439	121819	1346	21088	19483	18204	15650	28657	104428	25
9141	5484	74176	891	12674	11252	10849	9658	17505	62629	26
19	20	188	3	29	32	14	19	18	115	27
262	670	3132	67	350	435	194	213	334	1593	28
160	508	2218	38	204	313	110	148	165	978	29
441	1198	5538	108	583	780	318	380	517	2686	30
411	131	3242	93	458	276	448	551	750	2576	31
106	62	936	7	200	172	176	149	298	1002	32
2392	1038	18998	174	3395	3041	2574	2701	4521	16406	33
5177	1446	42532	522	7035	6527	5769	4916	9420	34189	34
8358	3677	65738	627	10608	10181	8267	8540	13021	51244	35
5850	3263	50659	561	8656	8004	6546	6251	10593	40611	36
21883	9486	178863	1891	29894	27925	23332	22557	37853	143452	37
72064	40197	643020	44901	95852	85063	88310	84024	129478	527628	38
69126	45031	615291	40081	102530	85345	82436	84862	119467	514721	39
141190	85228	1258311	84982	198382	170408	170746	168886	248945	1042349	40
287	99	2742	136	891	459	369	513	1270	3638	41
6470	6137	58874	2590	11622	11485	8880	9105	13664	57346	42
1507	1816	15629	906	2357	1109	2103	2290	3376	12641	43
87	52	1181	196	264	142	213	384	231	1430	44
419	246	3636	140	517	657	598	466	819	3197	45
406	241	3466	136	500	623	540	425	749	2973	46



Tabel I (fortsat). Husdyrholdet den 16. Juli

Tableau I

Løbe-Nr.	Pour la traduction voir page 72	Præstø Amt département						
		Køb- stæderne	Bjever- skov Herred	Stevns Herred	Fakse Herred	Tybjerg Herred		
	<b>Heste:</b>							
1	Hingste, 3 Aar og derover.....	5	30	33	23	24		
2	Vallakker, 3—6 Aar .....	68	397	443	484	347		
3	— 6—11 Aar .....	251	466	513	600	381		
4	— 11 Aar og derover.....	154	422	511	612	433		
5	Hopper, 3—6 Aar .....	50	432	508	493	325		
6	— 6—11 Aar .....	155	717	729	699	483		
7	— 11 Aar og derover.....	124	482	558	549	427		
8	Plage, 1—2 Aar .....	21	167	192	155	150		
9	— 2—3 — .....	14	138	156	146	123		
10	Føl under 1 Aar.....	6	165	155	120	106		
11	I alt Heste...	848	3416	3798	3881	2799		
12	} Af det samlede Antal Heste var fremmede Smaaheste (under 10 Kvarter)	Islandske .....	79	186	200	84	68	
13		Russiske .....	49	120	158	113	158	
14		Andre .....	264	39	99	64	68	
15	Tilsammen ...	892	345	457	261	294		
	<b>Hornkvæg:</b>							
16	Tyre, 1—2 Aar.....	18	277	409	310	217		
17	— 2—5 — .....	21	154	193	177	108		
18	— 5 Aar og derover .....	1	5	10	10	6		
19	Stude, 1 Aar og derover .....	4	23	14	3	4		
20	Køer og Kvier {	under 6 Aar .....	570	4849	5422	5526	3993	
21		som har {	6—10 Aar .....	329	3497	3609	4152	2978
22		kælvet {	10 Aar og derover... ..	50	590	632	817	657
23	Kvier, som ikke har kælvet .....	250	2295	2787	2684	1730		
24	Kalve under 1 Aar .....	304	2906	3748	3362	2643		
25	I alt Hornkvæg...	1547	14596	16824	17041	12336		
26	Heraf Køer ...	949	8936	9663	10495	7628		
	<b>Faar:</b>							
27	Væddere, 1 Aar og derover.....	1	15	31	27	10		
28	Beder og Faar, 1 Aar og derover ....	17	203	268	213	114		
29	Lam under 1 Aar .....	10	95	156	148	98		
30	I alt Faar og Lam...	28	313	455	388	222		
31	Geder og Kid, ialt .....	98	546	349	508	343		
	<b>Svin:</b>							
32	Levesvin {	Orner, 4 Mdr. og derover.	13	140	168	177	107	
33		Søer, 4 Mdr. og derover ..	237	2448	2976	2600	1810	
34	Fedesvin, 4 Mdr. og derover.....	532	5107	6921	6335	3459		
35	Grise {	2—4 Mdr.....	886	7727	8682	8436	6236	
36		under 2 Mdr.....	665	6367	7816	6565	4296	
37	I alt Svin...	2333	21789	26563	24113	15908		
	<b>Haner, Høns og Kyllinger:</b>							
38	Haner og Høns $\frac{3}{4}$ Aar og derover...	34642	102941	100359	106602	59266		
39	Kyllinger under $\frac{3}{4}$ Aar .....	32188	87682	88961	86117	52331		
40	I alt Haner, Høns og Kyllinger...	66830	190623	189320	192719	111597		
41	Kalkuner.....	128	781	290	540	321		
42	Ænder .....	2263	9819	8287	9171	5187		
43	Gæs .....	493	2238	1751	2217	1543		
44	Kaniner .....	188	207	123	143	224		
45	Bistader, ialt .....	132	530	717	601	498		
46	Heraf Stader med bevægelige Tavler .....	118	481	676	533	447		

## 1923. Herreder og Amter.

(suite).

de Præste				Bornholms Amt <i>département de Bornholm</i>						Løbe-Nr.
Hammer Herred	Baarse Herred	Moenbo Herred	Tils. Præste Amt	Køb-stæderne	Vester Herred	Nordre Herred	Øster Herred	Sønder Herred	Tils. Bornholms Amt	
39	48	29	231	2	11	19	18	27	77	1
481	566	335	3121	70	255	286	292	308	1211	2
541	706	547	4005	149	260	286	232	237	1164	3
606	899	527	4164	119	203	189	201	230	942	4
533	681	453	3475	49	298	341	359	383	1430	5
774	997	890	5444	108	313	369	325	380	1495	6
648	822	743	4353	95	270	254	337	357	1313	7
276	284	137	1382	6	136	150	148	121	561	8
189	226	105	1097	5	89	101	99	134	428	9
190	235	85	1062	5	77	86	100	83	351	10
4277	5464	3851	28334	608	1912	2081	2111	2260	8972	11
155	182	121	1055	9	26	42	15	63	155	12
153	319	72	1142	12	49	25	22	56	184	13
50	79	39	702	10	20	9	18	31	86	14
358	590	232	2899	31	95	76	53	150	405	15
404	431	280	2346	16	115	127	120	130	508	16
167	150	186	1156	14	101	84	92	115	406	17
12	12	6	62	3	2	3	2	3	13	18
55	13	26	142	»	1	6	1	4	12	19
5551	7210	5278	38399	569	2903	3063	2948	3692	13175	20
4294	5376	4095	28330	627	2102	2331	2469	2807	10336	21
862	916	724	5248	103	433	432	475	735	2178	22
3025	3544	2559	18874	160	1037	1100	1138	1364	4799	23
4313	4852	3695	25823	436	2309	2760	2882	3331	11718	24
18683	22504	16849	120380	1928	9003	9906	10127	12181	43145	25
10707	13502	10097	71977	1299	5438	5828	5892	7234	25689	26
43	25	19	171	2	26	37	36	61	162	27
486	524	537	2362	21	223	334	300	453	1331	28
369	321	533	1730	24	257	368	335	546	1530	29
898	870	1089	4263	47	506	739	671	1060	3023	30
490	573	443	3350	26	91	145	134	54	450	31
150	175	119	1049	11	46	49	62	60	228	32
2198	2902	1987	17158	157	958	950	1210	1265	4540	33
5143	5225	3456	36178	521	2276	2127	2642	3368	10934	34
8242	9685	6675	56569	979	3014	3663	4295	4455	16406	35
5342	7298	5676	44025	488	2312	2339	3072	3401	11612	36
21075	25285	17913	154979	2156	8606	9128	11281	12549	43720	37
90195	122233	102417	718655	44439	40665	45557	52132	52002	234795	38
81633	107484	100022	636418	35065	35859	39249	46265	44849	201287	39
171828	229717	202439	1355073	79504	76524	84806	98397	96851	436082	40
666	585	428	3739	51	491	207	458	327	1534	41
8209	12094	11433	66463	1860	4524	4595	3956	4749	19684	42
2409	3435	2042	16128	558	1669	2241	2195	2178	8841	43
168	228	159	1440	175	100	83	201	96	655	44
834	863	745	4920	147	289	276	274	329	1315	45
684	755	708	4402	139	254	287	251	316	1227	46

Tabel I (fortsat). Husdyrholdet den 16. Juli

Tableau I

Løbe-Nr.	Pour la traduction voir page 72	Maribo Amt <i>département de</i>						
		Køb- stæderne	Følster Nørre Herred	Følster Sønder Herred	Musse Herred	Fuglse Herred	Lollands Sønder Herred	
	<b>Heste:</b>							
1	Hingste, 3 Aar og derover.....	14	35	29	54	37	37	
2	Vallakker, 3—6 Aar .....	126	385	378	588	379	402	
3	— 6—11 Aar .....	452	502	556	853	677	731	
4	— 11 Aar og derover.....	194	379	434	649	549	518	
5	Hopper, 3—6 Aar .....	99	535	567	829	604	493	
6	— 6—11 Aar .....	320	1017	981	1364	938	932	
7	— 11 Aar og derover.....	155	572	674	1015	656	596	
8	Plage, 1—2 Aar .....	38	169	200	310	182	147	
9	— 2—3 — .....	20	139	152	221	117	89	
10	Føl under 1 Aar.....	16	124	167	242	137	132	
11	I alt Heste...	1434	3857	4138	6125	4276	4077	
12	} Af det samlede Antal Heste { } var fremmede Smaaheste { } (under 10 Kvarter) {	Islandske .....	36	48	50	80	60	40
13		Russiske .....	16	63	44	101	77	81
14		Andre.....	13	38	25	42	50	49
15	Tilsammen ...	65	149	119	223	187	170	
	<b>Hornkvæg:</b>							
16	Tyre, 1—2 Aar.....	39	277	267	489	317	314	
17	— 2—5 — .....	44	181	219	300	235	250	
18	— 5 Aar og derover .....	2	18	23	35	23	17	
19	Stude, 1 Aar og derover .....	»	29	20	35	2	36	
20	Køer og Kvier { under 6 Aar .....	915	5997	6123	8117	6248	5583	
21	som har { 6—10 Aar .....	815	4244	4517	6350	4817	4368	
22	kælvet { 10 Aar og derover..	118	682	1013	1365	810	888	
23	Kvier, som ikke har kælvet .....	521	3133	3590	4198	3115	2583	
24	Kalve under 1 Aar .....	449	3830	4090	4714	3267	2888	
25	I alt Hornkvæg...	2903	18391	19862	25603	18834	16927	
26	Heraf Køer ...	1848	10923	11653	15832	11875	10339	
	<b>Faar:</b>							
27	Væddere, 1 Aar og derover.....	5	6	11	57	18	16	
28	Beder og Faar, 1 Aar og derover....	77	368	386	1382	800	459	
29	Lam under 1 Aar .....	79	546	497	1830	1138	593	
30	I alt Faar og Lam...	161	920	894	3269	1956	1068	
31	Geder og Kid, i alt .....	95	213	301	414	259	228	
	<b>Svin:</b>							
32	Levesvin { Orner, 4 Mdr. og derover .	33	144	205	211	175	143	
33		Søer, 4 Mdr. og derover ..	278	2644	3110	3163	2306	1726
34	Fedesvin, 4 Mdr. og derover.....	729	4346	4409	5792	4166	3248	
35	Grise { 2—4 Mdr.....	1209	9130	8998	10201	6752	5400	
36		under 2 Mdr.....	636	6600	7725	7296	4854	4235
37	I alt Svin...	2885	22864	24447	26663	18253	14752	
	<b>Haner, Høns og Kyllinger:</b>							
38	Haner og Høns <sup>3</sup> / <sub>4</sub> Aar og derover...	75010	103260	100236	145508	100045	86863	
39	Kyllinger under <sup>3</sup> / <sub>4</sub> Aar .....	77047	101478	97794	142060	108481	92979	
40	I alt Haner, Høns og Kyllinger...	152057	204738	198030	287568	208526	179842	
41	Kalkuner .....	69	341	378	1034	385	521	
42	Ænder .....	5495	13500	11754	24592	23129	21116	
43	Gæs .....	868	2259	2066	4237	4451	3552	
44	Kaniner.....	234	79	77	167	113	161	
45	Bistader, ialt .....	121	618	520	961	599	509	
46	Heraf Stader med bevægelige Tavler.....	114	565	481	864	549	468	

## 1923. Herreder og Amter.

(suite).

Maribo		Svendborg Amt <i>département de Svendborg</i>									Løbe-Nr.
Lollands Nørre Herred	Tils. Maribo Amt	Køb-stæderne	Vindings Herred	Gudme Herred	Sunds Herred	Lange-lands Nørre Herred	Lange-lands Sønder Herred	Ærø Herred	Salling Herred	Tils. Svendborg Amt	
32	238	7	31	41	40	10	10	13	80	232	1
356	2614	118	648	640	713	201	270	360	1144	4094	2
806	4577	281	528	475	633	407	437	240	924	3925	3
512	3235	141	312	371	387	279	211	98	603	2402	4
380	3507	55	715	706	753	254	367	315	1252	4417	5
878	6430	148	805	755	794	386	507	307	1321	5023	6
557	4225	93	498	430	468	334	268	112	678	2881	7
141	1187	14	358	386	387	65	117	110	742	2179	8
117	855	17	335	312	309	52	63	110	585	1783	9
104	922	16	349	362	361	41	96	90	662	1977	10
3883	27790	890	4579	4478	4845	2029	2346	1755	7991	28913	11
77	391	22	154	158	106	61	72	6	157	736	12
66	448	53	91	127	125	93	77	20	190	776	13
34	251	13	60	62	50	9	11	12	101	318	14
177	1090	88	305	347	281	163	160	38	448	1330	15
280	1983	10	351	348	425	225	235	132	681	2407	16
223	1452	2	105	79	110	110	84	30	171	691	17
18	136	3	5	8	8	7	5	1	11	48	18
6	128	9	13	2	21	2	5	»	16	68	19
5389	38372	389	6699	6151	6927	3473	3631	2783	10794	40847	20
3956	29067	328	4399	4213	4821	2668	2898	2264	7560	29151	21
723	5599	50	637	709	789	629	637	470	1377	5298	22
2538	19678	149	3549	3176	3157	1448	1525	1146	5547	19697	23
2840	22078	152	5177	4863	4611	1816	1847	1689	8147	28302	24
15973	118493	1092	20935	19549	20869	10378	10867	8515	34304	126509	25
10068	73038	767	11735	11073	12537	6770	7166	5517	19731	75296	26
12	125	1	21	21	24	13	6	96	75	257	27
309	3781	83	673	741	1020	252	235	1838	1607	6449	28
449	5132	95	781	934	1222	293	356	2171	2038	7890	29
770	9038	179	1475	1696	2266	558	597	4105	3720	14596	30
209	1719	68	228	250	454	93	77	97	472	1739	31
145	1056	8	113	122	123	66	54	32	204	722	32
1579	14306	144	2523	2946	2986	872	1027	1291	4442	16231	33
2672	25362	235	2180	2594	3023	1408	1352	1672	5028	17492	34
4298	45988	804	8236	8368	9819	3079	3453	5124	14170	53053	35
3468	34314	550	7043	8085	8357	2287	2951	3344	11667	44284	36
12162	122026	1741	20095	22115	24308	7712	8837	11463	35511	131782	37
88340	699262	51035	106340	106302	136240	55693	59891	47661	181331	744493	38
87961	707800	42489	104902	101574	121575	52851	61308	38435	172406	695540	39
176301	1407062	93524	211242	207876	257815	108544	121199	86096	353737	1440033	40
416	3144	202	497	894	813	339	479	28	891	4143	41
17738	117324	2792	8556	11774	13619	7184	8504	1614	17861	71904	42
3748	21181	660	3259	3287	4441	1806	1263	2602	5602	22920	43
120	951	105	59	197	191	112	145	76	435	1320	44
442	3770	93	490	602	561	307	243	213	213	2722	45
355	3396	87	475	579	515	285	220	179	187	2527	46

Tabel I (fortsat). Husdyrholdet den  
Tableau I

Løbe-Nr.	Pour la traduction voir page 72	Odense Amt <i>département de</i>								
		Købstæ- derne	Odense Herred	Aasum Herred	Bjerge Herred	Lunde Herred	Skam Herred	Skovby Herred		
	<b>Heste:</b>									
1	Hingste, 3 Aar og derover .....	5	38	15	25	12	18	25		
2	Vallakker, 3—6 Aar .....	91	856	387	407	355	318	651		
3	— 6—11 Aar .....	179	772	363	465	310	190	457		
4	— 11 Aar og derover .....	86	381	200	239	178	127	330		
5	Hopper, 3—6 Aar .....	52	796	425	513	382	370	550		
6	— 6—11 Aar .....	96	849	463	646	384	348	587		
7	— 11 Aar og derover .....	35	448	261	341	208	153	274		
8	Plage, 1—2 Aar .....	11	344	173	224	137	163	219		
9	— 2—3 — .....	13	351	169	190	125	130	207		
10	Føl under 1 Aar .....	14	296	177	259	115	148	193		
11	I alt Heste...	582	5131	2633	3309	2206	1965	3493		
12	Af det samlede Antal Heste var fremmede Smaaheste (under 10 Kvarter)	Islandske . . . . .	6	150	61	60	49	42	116	
13			Russiske . . . . .	6	156	44	94	60	27	93
14			Andre . . . . .	11	63	25	41	26	20	58
15	Tilsammen. . . . .	23	369	130	195	135	89	267		
	<b>Hornkvæg:</b>									
16	Tyre, 1—2 Aar .....	12	297	164	226	130	111	242		
17	— 2—5 — .....	4	106	79	86	42	40	90		
18	— 5 Aar og derover .....	»	4	7	6	2	5	4		
19	Stude, 1 Aar og derover .....	30	7	4	5	39	8	17		
20	Køer og Kvier { under 6 Aar .....	392	6653	4089	4001	2962	2826	5098		
21		som har { 6—10 Aar .....	314	4446	2578	3002	1903	1950	3396	
22		kælvet { 10 Aar og derover...	27	612	438	498	292	287	565	
23	Kvier, som ikke har kælvet .....	155	3272	1997	2261	1539	1520	2482		
24	Kalve under 1 Aar .....	168	4615	2698	2982	2316	2121	3583		
25	I alt Hornkvæg...	1102	20012	12054	13067	9225	8868	15477		
26	Heraf Køer ...	733	11711	7105	7501	5157	5063	9059		
	<b>Faar:</b>									
27	Væddere, 1 Aar og derover .....	5	32	11	10	7	21	29		
28	Beder og Faar, 1 Aar og derover .....	64	610	313	326	402	590	622		
29	Lam under 1 Aar .....	42	758	393	445	337	609	725		
30	I alt Faar og Lam...	111	1400	717	781	746	1220	1376		
31	Geder og Kid, i alt .....	53	582	161	205	106	120	240		
	<b>Svin:</b>									
32	Levesvin { Orner, 4 Mdr. og derover ..	4	110	68	91	42	40	85		
33		Søer, 4 Mdr. og derover ..	123	2799	1617	1603	1292	1168	2473	
34	Fedesvin, 4 Mdr. og derover .....	388	3325	1804	1467	1393	1252	2264		
35	Grise { 2—4 Mdr. ....	681	8565	5685	5207	4365	5038	8126		
36		under 2 Mdr. ....	419	7167	4720	4517	3672	3487	6448	
37	I alt Svin...	1615	21966	13894	12885	10764	10985	19396		
	<b>Haner, Høns og Kyllinger:</b>									
38	Haner og Høns $\frac{3}{4}$ Aar og derover...	54140	158928	62961	72708	63590	45176	93839		
39	Kyllinger under $\frac{3}{4}$ Aar .....	53687	164936	64994	76056	68504	50832	97184		
40	I alt Haner, Høns og Kyllinger...	107827	323864	127955	148764	132094	96008	191023		
41	Kalkuner .....	75	593	291	362	349	284	705		
42	Ænder .....	1256	13206	5856	6087	4690	4763	10058		
43	Gæs .....	520	5304	2061	1879	1209	1015	3506		
44	Kaniner .....	88	300	53	196	203	24	94		
45	Bistader, ialt .....	92	580	297	531	272	181	556		
46	Heraf Stader med bevægelige Tavler ...	92	540	259	488	242	175	542		

6. Juli 1923. Herreder og Amter.

(suite).

Odense			Vejle Amt <i>département de Vejle</i>										Løbe-Nr.
Baag Herred	Vends Herred	Tils. Odense Amt	Køb- stæ- derne	Elbo Herred	Hol- mans Herred	Brusk Herred	Nørre Tyr- strup Herred	Jerlev Herred	Tørrild Herred	Nørvang Herred	Hatting Herred	Bjerre Herred	
50	32	220	3	6	11	20	16	10	30	37	23	21	1
960	967	4992	307	324	566	660	595	484	761	1424	628	799	2
663	579	3978	364	153	279	386	532	212	445	978	395	570	3
350	332	2223	106	89	159	164	174	114	266	824	305	437	4
1034	798	4920	259	183	262	314	258	266	552	1226	418	518	5
966	851	5180	199	146	179	228	271	239	443	1016	423	430	6
504	401	2625	58	74	110	155	119	136	249	648	236	322	7
522	387	2180	16	79	90	130	77	131	205	451	193	197	8
489	335	2009	28	92	96	117	113	128	209	452	126	176	9
509	342	2053	8	58	79	98	48	123	213	314	135	165	10
6037	5024	30380	1348	1204	1831	2272	2203	1843	3373	7370	2882	3635	11
70	92	646	49	33	71	55	40	38	113	265	199	213	12
160	101	741	48	69	112	95	61	73	195	871	227	335	13
36	61	341	13	7	24	20	25	14	21	77	53	57	14
266	254	1728	105	109	207	170	126	125	329	1213	479	605	15
392	281	1855	17	96	159	258	213	185	283	525	401	487	16
140	134	721	13	37	50	76	117	53	64	128	104	103	17
8	6	42	»	»	»	24	3	2	3	6	»	5	18
33	18	161	148	157	302	419	382	51	70	106	231	60	19
7324	7168	40513	697	1829	2907	4025	3704	3083	5496	11402	5121	6300	20
4717	4430	26736	508	1147	1897	2480	2284	1803	3577	7915	3092	4189	21
657	564	3940	40	125	227	270	320	215	363	1017	372	643	22
4016	3939	21181	466	1101	1754	2761	2423	1606	2550	4996	2396	3373	23
5618	5278	29379	199	1407	2398	3008	2804	2229	4323	9775	3754	4971	24
22905	21818	124528	2088	5899	9694	13321	12250	9227	16729	35870	15471	20131	25
12698	12162	71189	1245	8101	5081	6775	6808	5101	9438	20334	8585	11132	26
94	29	238	5	11	13	12	25	29	50	218	24	31	27
1400	1091	5418	47	314	270	246	250	396	941	3000	454	686	28
2095	1393	6797	53	334	309	289	295	454	742	1886	442	613	29
3589	2513	12453	105	659	592	547	570	879	1733	5104	920	1330	30
414	472	2353	104	161	296	341	334	128	294	536	166	310	31
127	137	704	3	21	56	87	98	36	93	137	78	87	32
2644	2891	16610	127	547	1097	1432	1837	1198	2363	4483	1788	1768	33
2949	4137	18979	219	805	1791	2834	1998	1660	3324	6815	2848	3426	34
9932	11226	58825	461	1764	3240	4887	3907	3191	5894	13191	5701	6999	35
7025	7664	45119	414	1487	2835	3710	4528	3131	6583	12744	5044	4699	36
22677	26055	140237	1224	4624	9019	12950	12368	9216	18257	37370	15459	16979	37
128426	143079	822847	31794	22954	36959	48573	53366	30160	60002	134702	54901	77765	38
142003	150474	868670	30844	21896	33393	46067	51811	26070	51312	104649	49418	70512	39
270429	293553	1691517	62638	44850	70352	94640	105177	56230	111314	239351	104319	148277	40
587	1206	4452	68	55	181	271	131	119	161	544	281	482	41
16426	12874	75216	467	1800	2217	3575	3284	1161	2098	4248	3414	4666	42
4359	4749	24602	382	715	1405	1900	1839	1373	1693	2322	1448	1616	43
192	87	1237	61	27	61	135	75	31	43	278	60	83	44
484	552	3545	58	207	332	409	416	238	403	1376	238	407	45
421	471	3230	55	190	294	387	374	227	376	1328	231	382	46

Tabel I (fortsat). Husdyrholdet den

Tableau I

Løbe-Nr.	Pour la traduction voir page 72	Vejle Amt (fortsat)	Aarhus Amt						
		Tils. Vejle Amt	Købstæderne	Nim Herred	Voer Herred	Tyrsting Herred	Vrads Herred	Gern Herred	
	<b>Heste:</b>								
1	Hingste, 3 Aar og derover.....	177	15	19	18	9	32	42	
2	Vallakker, 3—6 Aar .....	6548	278	369	855	351	645	579	
3	— 6—11 Aar .....	4314	704	209	580	325	472	397	
4	— 11 Aar og derover.....	2638	195	216	413	218	345	369	
5	Hopper, 3—6 Aar .....	4256	170	330	673	414	585	670	
6	— 6—11 Aar .....	3574	272	259	655	299	538	582	
7	— 11 Aar og derover.....	2107	114	172	327	155	269	314	
8	Plage, 1—2 Aar .....	1569	25	129	264	112	250	331	
9	— 2—3 — .....	1537	10	137	273	113	218	228	
10	Føl under 1 Aar.....	1241	12	143	274	128	228	305	
11	I alt Heste...	27961	1795	1983	4332	2124	3582	3817	
12	} Af det samlede Antal Heste { Islandske .....	1076	66	162	177	144	256	209	
13		var fremmede Smaaheste { Russiske .....	2081	109	180	330	192	395	297
14		(under 10 Kvarter) { Andre .....	311	76	13	16	45	71	57
15	Tilsammen .....	3468	251	355	523	381	722	563	
	<b>Hornkvæg:</b>								
16	Tyre, 1—2 Aar.....	2624	3	255	577	192	249	491	
17	— 2—5 — .....	745	1	47	140	47	55	71	
18	— 5 Aar og derover .....	43	12	1	3	1	5	2	
19	Stude, 1 Aar og derover .....	1926	54	48	152	26	55	115	
20	Køer og Kvier { under 6 Aar .....	44564	189	3678	7211	3543	5454	6100	
21	som har { 6—10 Aar .....	28892	299	2025	4409	2223	3428	3555	
22	kælvet { 10 Aar og derover..	3592	62	231	534	240	348	459	
23	Kvier, som ikke har kælvet .....	23426	110	1719	3521	1507	2444	2728	
24	Kalve under 1 Aar .....	34868	60	2871	5907	2710	4400	5022	
25	I alt Hornkvæg...	140680	790	10875	22454	10489	16438	18543	
26	Heraf Køer .....	77048	550	5934	12154	6006	9230	10114	
	<b>Faar:</b>								
27	Væddere, 1 Aar og derover.....	418	1	12	37	39	108	78	
28	Beder og Faar, 1 Aar og derover...	6604	15	367	629	653	1730	1003	
29	Lam under 1 Aar .....	5417	11	343	644	550	1311	795	
30	I alt Faar og Lam...	12439	27	722	1310	1242	3149	1876	
31	Geder og Kid, i alt .....	2670	147	172	371	198	320	486	
	<b>Svin:</b>								
32	Levesvin { Orner, 4 Mdr. og derover .	696	2	82	88	45	87	83	
33		{ Søer, 4 Mdr. og derover ..	16640	54	1312	2207	1548	2539	2244
34	Fedesvin, 4 Mdr. og derover.....	25720	115	2347	5003	2051	2916	4392	
35	Grise { 2—4 Mdr.....	49235	254	4031	8255	3803	5269	8858	
36		{ under 2 Mdr.....	45175	117	3313	6163	4194	6132	6299
37	I alt Svin...	137466	542	11085	21716	11641	16943	21876	
	<b>Haner, Høns og Kyllinger:</b>								
38	Haner og Høns $\frac{3}{4}$ Aar og derover...	551176	80261	40025	76651	42465	60321	69393	
39	Kyllinger under $\frac{3}{4}$ Aar .....	485972	52336	34274	66841	33494	44035	50028	
40	I alt Haner, Høns og Kyllinger...	1037148	132597	74299	143492	75959	104356	119421	
41	Kalkuner .....	2293	165	185	503	133	217	395	
42	Ænder .....	26930	861	2063	4257	1327	1258	2990	
43	Gæs .....	14693	458	1331	2787	1407	1069	2529	
44	Kaniner .....	854	373	76	102	34	79	105	
45	Bistader, ialt .....	4084	70	178	492	289	457	534	
46	Heraf Stader med bevægelige Tavler ..	3844	43	151	411	269	432	512	

16. Juli 1923. Herreder og Amter.

(suite).

département de Aarhus								Randers Amt département de Randers				Løbe-Nr.
Hjelmlev Herred	Hads Herred	Ning Herred	Hasle Herred	Framlev Herred	Sabro Herred	Vester Lisbjerg Herred	Tils. Aarhus Amt	Køb-stæderne	Øster Lisbjerg Herred	Mols Herred	Sønder Herred	
16	27	14	11	19	21	12	255	11	30	33	33	1
416	619	507	238	325	309	288	5779	102	487	256	388	2
346	488	419	244	189	194	163	4730	434	361	157	411	3
311	457	403	127	230	189	145	3618	173	283	119	307	4
399	504	450	211	304	322	233	5265	83	594	444	642	5
433	550	422	223	278	303	189	5003	257	591	465	821	6
230	349	287	102	165	150	99	2733	100	345	194	354	7
204	202	176	90	161	149	94	2187	21	331	320	443	8
167	203	181	83	134	132	92	1971	24	254	220	294	9
208	182	149	80	134	150	101	2094	23	322	313	453	10
2730	3581	3008	1409	1939	1919	1416	33635	1228	3598	2521	4146	11
140	144	189	55	107	94	84	1827	48	114	108	196	12
248	317	282	40	169	178	121	2858	70	218	92	268	13
56	66	88	19	31	52	23	613	19	64	66	69	14
444	527	559	114	307	324	228	5298	137	396	266	533	15
429	600	416	159	298	219	192	4080	46	446	344	469	16
92	146	92	20	52	64	36	863	12	101	53	88	17
1	4	2	5	3	1	1	41	»	9	2	6	18
42	97	65	53	25	63	41	836	131	35	95	76	19
4223	6130	4804	2074	3445	2942	2319	52112	833	5050	3042	4111	20
2636	4109	3146	1253	1816	1997	1232	32128	508	2973	1735	3469	21
312	561	360	68	210	136	89	3610	42	392	240	673	22
2059	2506	1898	654	1601	1377	914	23038	296	2412	1527	2564	23
3412	4187	3189	961	2712	2135	1587	39153	422	4321	2906	4342	24
13206	18340	13972	5247	10162	8934	6411	155861	2290	15739	9944	15798	25
7171	10800	8810	3395	5471	5075	3640	87850	1388	8415	5017	8253	26
35	31	10	8	17	18	7	401	11	39	104	61	27
348	421	359	102	206	300	152	6285	255	699	2102	1606	28
356	410	321	86	167	303	113	5410	216	605	1751	1353	29
739	862	690	196	390	621	272	12096	482	1343	3957	3020	30
350	453	399	181	168	268	158	3671	130	329	117	288	31
79	166	86	44	55	56	38	911	18	93	58	74	32
1774	2220	2210	909	1635	1200	1031	20883	813	2177	1124	1720	33
3748	8854	5548	1029	3047	2746	1724	43520	401	3421	1608	3351	34
6524	13274	10752	1580	5239	4818	3211	75868	787	6576	3659	6379	35
4851	6513	5996	2468	4509	3033	2375	55963	661	5504	2482	3967	36
16976	31027	24592	6030	14485	11853	8379	197145	2680	17771	8931	15491	37
47669	74577	61850	28534	33421	26874	18586	660627	40797	52372	30593	51958	38
38155	58115	52337	25562	24690	20719	14178	514764	29174	45984	25498	44812	39
85824	132692	114187	54096	58111	47593	32764	1175391	69971	98356	56091	96770	40
302	364	718	204	319	94	247	3846	167	188	48	167	41
2270	3580	4146	1434	1564	1768	1055	28573	1107	3259	2496	3126	42
1678	2226	2699	819	1143	1095	777	20018	458	2214	1020	1725	43
68	169	311	146	62	86	22	1633	123	113	71	73	44
239	512	367	97	258	187	92	3772	167	439	301	433	45
236	488	345	64	249	161	92	3453	124	394	221	392	46



Tabel I (fortsats). Husdyrholdet den  
Tableau I

Læbe-Nr.	Pour la traduction voir page 72	Randers Amt (forts.) <i>département de Randers</i>							
		Nørre Herred	Rovgøe Herred	Sønderhald Herred	Galten Herred	Støvring Herred	Nørhald Herred	Onsild Herred	
	<b>Heste:</b>								
1	Hingste, 3 Aar og derover.....	40	18	58	31	15	19	23	
2	Vallakker, 3—6 Aar.....	417	176	636	461	402	394	279	
3	— 6—11 Aar.....	386	105	560	361	217	211	194	
4	— 11 Aar og derover.....	325	104	612	198	104	202	164	
5	Hopper, 3—6 Aar.....	747	256	945	552	265	443	317	
6	— 6—11 Aar.....	718	252	1067	527	299	382	339	
7	— 11 Aar og derover.....	445	119	520	238	117	182	166	
8	Plage, 1—2 Aar.....	476	175	603	348	147	253	183	
9	— 2—3 —.....	395	133	474	225	123	199	146	
10	Føl under 1 Aar.....	491	158	540	305	152	218	176	
11	I alt Heste...	4440	1496	6015	3246	1841	2503	1987	
12	} Af det samlede Antal Heste { var fremmede Smaaheste { (under 10 Kvarter) {	Islandske.....	249	12	248	91	91	131	154
13		Russiske.....	316	89	535	147	155	239	222
14		Andre.....	95	23	95	28	25	49	29
15	Tilsammen...	660	124	878	266	271	419	405	
	<b>Hornkvæg:</b>								
16	Tyre, 1—2 Aar.....	403	108	489	346	167	186	153	
17	— 2—5 —.....	69	40	111	69	24	66	34	
18	— 5 Aar og derover.....	2	»	5	7	»	12	»	
19	Stude, 1 Aar og derover.....	100	151	324	399	353	400	360	
20	Køer og Kvier { som har { kælvet {	under 6 Aar.....	4597	1620	6964	4397	1963	3006	2510
21		6—10 Aar.....	3663	1571	5076	2632	1476	1947	1521
22		10 Aar og derover..	571	193	680	192	95	172	148
23	Kvier, som ikke har kælvet.....	2252	1308	4069	2632	1244	1928	1334	
24	Kalve under 1 Aar.....	4667	1709	7107	3547	1836	2985	2346	
25	I alt Hornkvæg...	16324	6700	24825	14121	7158	10702	8406	
26	Heraf Køer...	8831	3384	12720	7121	3534	5125	4179	
	<b>Faar:</b>								
27	Væddere, 1 Aar og derover.....	98	25	54	29	10	33	57	
28	Beder og Faar, 1 Aar og derover....	2387	736	1642	498	462	788	1049	
29	Lam under 1 Aar.....	1988	590	1391	437	470	716	912	
30	I alt Faar og Lam...	4473	1351	3087	964	942	1537	2018	
31	Geder og Kid, i alt.....	359	108	715	372	200	301	209	
	<b>Svin:</b>								
32	Levesvin { Søer, 4 Mdr. og derover..	Orner, 4 Mdr. og derover..	84	23	128	82	31	53	34
33		1731	488	3058	2066	836	1362	897	
34		Fedesvin, 4 Mdr. og derover.....	4000	1149	5089	5091	1092	1927	1433
35	Grise { under 2 Mdr.....	2—4 Mdr.....	6674	2489	10566	7592	3363	4148	3483
36		4212	1503	8199	5249	1940	3415	2400	
37	I alt Svin...	16701	5652	27040	20080	7262	10905	8247	
	<b>Haner, Høns og Kyllinger:</b>								
38	Haner og Høns $\frac{3}{4}$ Aar og derover...	61900	14944	74838	43565	19993	29703	25600	
39	Kyllinger under $\frac{3}{4}$ Aar.....	53084	11984	59764	35319	15789	22690	18256	
40	I alt Haner, Høns og Kyllinger...	114984	26928	134602	78884	35782	52393	43856	
41	Kalkuner.....	255	137	242	480	113	173	99	
42	Ænder.....	3199	450	2917	2487	1305	1630	1003	
43	Gæs.....	1858	484	2721	1756	516	1228	879	
44	Kaniner.....	105	54	80	90	80	64	64	
45	Bistader, ialt.....	452	105	554	434	159	320	215	
46	Heraf Stader med bevægelige Tavler....	432	94	500	394	141	281	184	

## 16. Juli 1923. Herreder og Amter.

(suite).

(suite)		Aalborg Amt <i>département de Aalborg</i>										Løbe-Nr.
Gerlev Herred	Tils. Randers Amt	Køb- stederne	Hindsted Herred	Hellum Herred	Gislum Herred	Aars Herred	Slet Herred	Hornum Herred	Fleskum Herred	Kør Herred	Tils. Aalborg Amt	
21	332	10	55	35	35	48	25	41	44	63	356	1
317	4315	103	717	549	498	628	434	864	798	1035	5626	2
250	3647	331	480	314	275	362	274	476	481	718	3711	3
248	2839	176	494	337	322	497	392	480	324	623	3645	4
487	5775	161	908	598	643	741	555	1021	857	1164	6648	5
406	6124	119	824	556	574	604	556	903	796	1149	6081	6
241	3021	54	513	282	360	418	324	449	327	569	3296	7
279	3579	11	446	352	393	396	380	584	487	638	3687	8
240	2727	7	403	289	322	310	230	392	329	549	2831	9
253	3404	2	412	330	356	355	333	532	426	602	3348	10
2742	35763	974	5252	3642	3778	4359	3503	5742	4869	7110	39229	11
159	1601	135	287	258	338	287	183	219	304	193	2184	12
274	2825	34	600	343	489	776	463	611	371	644	4331	13
80	642	35	253	143	93	166	119	266	264	405	1744	14
513	4868	204	1140	744	920	1209	765	1096	939	1242	8259	15
162	3319	10	349	297	241	283	180	515	373	547	2795	16
38	705	»	64	107	50	67	60	100	125	165	738	17
5	48	»	8	2	9	2	5	8	3	7	44	18
239	2663	11	338	709	1476	1357	1411	493	575	327	6697	19
3391	41484	257	6314	4129	4090	4971	3788	6891	5207	8327	43974	20
2309	28780	295	5033	3119	2887	3491	2476	5156	4394	7596	34447	21
198	3596	31	630	357	363	384	278	566	634	1245	4488	22
2448	24014	45	3548	2650	2801	3317	2519	3441	2827	5249	26397	23
3320	39508	78	7012	4680	5207	6182	4753	7456	4928	8486	48782	24
12110	144117	727	23296	16050	17124	20054	15470	24626	19066	31949	168362	25
5898	73860	583	11977	7605	7340	8846	6542	12613	10235	17168	82909	26
39	560	7	178	108	204	246	210	186	152	316	1607	27
1128	13352	36	2807	1210	2715	2360	2683	2405	1676	2760	18652	28
1033	11462	22	2422	1086	2477	2196	2379	1862	1385	2955	16784	29
2200	25374	65	5407	2404	5396	4802	5272	4453	3213	6031	37043	30
284	3412	34	355	211	168	213	177	290	239	266	1953	31
62	740	1	146	43	68	64	44	91	70	125	652	32
1260	17532	39	2935	1357	1833	1957	1286	2214	1795	3794	17210	33
1820	30382	257	3819	3121	3022	3666	2434	5139	4548	7125	33131	34
5425	61141	283	10161	6768	7152	8208	6161	10789	9494	12351	71367	35
3537	43069	87	7915	4257	5647	6230	4146	7690	5367	10098	51437	36
12104	152864	667	24976	15546	17722	20125	14071	25923	21274	33493	173797	37
32939	479202	30524	66436	45077	42609	49013	39575	57793	62070	100594	493691	38
26531	388885	22685	50753	38827	32971	39709	33181	50677	56579	83206	408588	39
59470	868087	53209	117189	83904	75580	88722	72756	108470	118649	183800	902279	40
247	2316	34	436	397	137	133	76	196	184	210	1803	41
1549	24528	673	5271	5810	2112	3054	2505	5074	7530	9405	41434	42
1125	15984	111	2096	1733	924	1531	1444	1935	1692	2499	13965	43
162	1079	124	108	48	62	121	95	130	214	201	1103	44
300	3879	23	575	411	399	434	304	449	391	629	3615	45
266	3423	7	485	347	390	401	217	377	309	453	2986	46

Tabel I (fortsat). Husdyrholdet den  
Tableau I

Løbe-Nr.	Hjørring Amt <i>département de</i>								
	Køb- stæderne	Dron- ninglund Herred	Læsø	Horns Herred	Venne- bjerg Herred	Berglum Herred			
	<i>Pour la traduction voir page 72</i>								
	<b>Heste:</b>								
1	Hingste, 3 Aar og derover.....	13	84	6	42	36	51		
2	Vallakker, 3—6 Aar .....	211	1243	37	676	881	1150		
3	— 6—11 Aar .....	263	785	48	603	671	743		
4	— 11 Aar og derover.....	214	681	60	503	584	801		
5	Hopper, 3—6 Aar .....	157	1724	66	723	772	1174		
6	— 6—11 Aar .....	218	1594	117	765	728	1160		
7	— 11 Aar og derover.....	142	809	94	541	411	722		
8	Plage, 1—2 Aar .....	55	857	22	267	335	613		
9	— 2—3 — .....	49	587	13	200	261	461		
10	Føl under 1 Aar.....	48	825	13	232	346	525		
11	I alt Heste...	1370	9189	476	4552	5025	7400		
12	Af det samlede Antal Heste var fremmede Smaaheste (under 10 Kvarter)	Islandske . . . . .	46	364	11	178	170	346	
13			Russiske. . . . .	93	676	33	315	401	650
14			Andre . . . . .	130	453	56	475	535	541
15	Tilsammen . . . . .	269	1493	105	968	1106	1537		
	<b>Hornkvæg:</b>								
16	Tyre, 1—2 Aar .....	74	842	7	425	548	666		
17	— 2—5 — .....	21	196	4	111	127	157		
18	— 5 Aar og derover .....	»	12	1	3	4	10		
19	Stude, 1 Aar og derover .....	31	225	4	20	96	258		
20	Køer og Kvier som har kælvet	under 6 Aar .....	1306	11993	559	6509	8242	11286	
21			6—10 Aar .....	1167	10515	732	6010	6913	9362
22			10 Aar og derover...	241	2341	240	1650	1169	1946
23	Kvier, som ikke har kælvet .....	608	6891	175	3146	4525	5812		
24	Kalve under 1 Aar . . . . .	1002	11358	230	5043	6693	9811		
25	I alt Hornkvæg...	4450	44373	1952	22917	28317	39308		
26	Heraf Køer . . . . .	2714	24849	1531	14169	16324	22594		
	<b>Faar:</b>								
27	Væddere, 1 Aar og derover.....	26	224	60	271	243	310		
28	Beder og Faar, 1 Aar og derover . . . .	361	3796	1114	3623	3036	3292		
29	Lam under 1 Aar .....	451	4804	1447	4215	3966	4374		
30	I alt Faar og Lam...	838	8824	2621	8109	7245	7976		
31	Geder og Kid, ialt .....	55	308	72	228	270	338		
	<b>Svin:</b>								
32	Levesvin { Orner, 4 Mdr. og derover..	26	163	6	75	115	117		
33		Søer, 4 Mdr. og derover ..	554	4922	92	2166	3167	4118	
34	Fedesvin, 4 Mdr. og derover.....	1267	10774	154	5772	7738	10606		
35	Grise { 2—4 Mdr.....	2152	17029	694	8952	12537	16630		
36		under 2 Mdr.....	1593	13087	347	6232	9107	11933	
37	I alt Svin...	5592	45975	1293	23197	32664	43404		
	<b>Haner, Høns og Kyllinger:</b>								
38	Haner og Høns $\frac{3}{4}$ Aar og derover...	49118	115360	9276	66604	73902	95249		
39	Kyllinger under $\frac{3}{4}$ Aar .....	35358	86858	6530	48428	54407	71969		
40	I alt Haner, Høns og Kyllinger...	84476	202218	15806	115032	128309	167218		
41	Kalkuner .....	97	506	27	439	361	300		
42	Ænder .....	1226	6011	432	3836	4603	5376		
43	Gæs .....	322	3598	408	2361	2426	2294		
44	Kaniner .....	53	76	8	51	69	61		
45	Bistader, ialt .....	170	793	198	808	522	768		
46	Heraf Stader med bevægelige Tavler . . .	164	700	147	660	448	663		

## 16. Juli 1923. Herreder og Amter.

(suite).

Hjørring			Thisted Amt <i>département de Thisted</i>									Løbe-Nr.
Hvetbo Herred	Øster Han Herred	Tils. Hjørring Amt	Købstæderne	Vester Han Herred	Hillerslev Herred	Hundborg Herred	Hassing Herred	Refs Herred	Morsø Sonder Herred	Morsø Nørre Herred	Tils. Thisted Amt	
19	33	284	4	24	26	14	20	35	27	11	161	1
426	484	5108	62	367	422	399	460	572	516	574	3372	2
316	277	3706	135	217	309	307	335	342	407	342	2394	3
331	387	3561	98	343	358	455	449	534	458	433	3128	4
536	608	5760	50	476	445	345	427	572	490	329	3134	5
507	525	5614	58	519	403	312	429	495	438	315	2969	6
335	419	3473	37	420	237	238	394	384	308	198	2216	7
305	310	2764	10	307	216	176	245	333	231	177	1695	8
229	268	2068	6	218	143	147	234	302	204	155	1409	9
274	318	2581	10	315	215	175	195	283	223	171	1587	10
3278	3629	34919	470	3206	2774	2568	3188	3852	3302	2705	22065	11
120	134	1369	37	191	237	209	294	380	194	137	1679	12
252	533	2958	74	544	377	392	392	481	544	370	3174	13
294	445	2929	23	468	202	170	166	143	179	176	1527	14
666	1112	7256	134	1203	816	771	852	1004	917	683	6330	15
223	260	3045	11	182	115	106	135	187	182	128	1046	16
47	49	712	6	42	31	24	31	34	49	28	245	17
2	1	33	»	»	2	1	1	1	1	2	8	18
19	133	786	69	629	1636	1871	2467	3522	3066	2502	15762	19
3819	3968	47682	323	3217	3459	2991	3751	4321	3926	3210	25198	20
3375	3309	41383	355	2453	2055	1442	1840	2155	2061	1818	14179	21
547	503	8637	69	314	152	160	202	225	221	173	1516	22
2215	2520	25892	122	2577	1948	1746	2320	2565	2410	2002	15690	23
3693	4113	41943	184	4009	4530	3736	4863	5686	5355	4383	32746	24
13940	14856	170113	1139	13423	13928	12077	15610	18696	17271	14246	106390	25
7741	7780	97702	747	5984	5666	4593	5793	6701	6208	5201	40893	26
332	263	1729	3	436	273	130	200	214	145	148	1549	27
2938	3436	21596	49	4723	3400	2127	1925	2103	1418	1963	17708	28
3313	3170	25740	49	3937	2535	1722	1430	1744	1351	1803	14571	29
6583	6869	49065	101	9096	6208	3979	3555	4061	2914	3914	33828	30
223	165	1659	41	125	44	49	131	155	305	215	1065	31
36	45	583	1	51	60	46	37	63	48	60	366	32
1940	1857	18816	116	1599	1385	1155	1461	2400	1808	1775	11699	33
2728	3049	42088	112	1440	1432	1404	1788	2977	1979	1570	12702	34
4578	6875	69447	605	4503	5951	5417	6344	8325	6099	6209	43453	35
5152	5118	52569	504	4534	5602	4380	6002	7583	6375	5591	40571	36
14434	16944	183503	1338	12127	14430	12402	15632	21348	16309	15205	108791	37
40803	46561	496873	21424	39835	43784	45117	53887	70764	56710	47092	378613	38
32944	38233	374727	16443	31227	40627	42362	52194	68524	47971	40469	339817	39
73747	84794	871600	37867	71062	84411	87479	106081	139288	104681	87561	718430	40
75	226	2031	45	77	68	106	161	75	185	217	934	41
2250	2935	26669	597	1969	2214	2765	3927	4393	2792	2490	21147	42
980	3025	15414	126	2180	887	627	827	1226	860	439	7172	43
10	12	340	9	52	20	25	50	118	132	62	468	44
415	399	4073	52	588	484	429	499	536	572	635	3795	45
325	359	3466	37	488	400	373	425	506	554	619	3402	46

Tabel I (fortsat). Husdyrholdet den  
 Tableau I

Løbe-Nr.	Pour la traduction voir page 72	Viborg Amt					
		Køb- stæderne	Hærre Herred	Nørre Herred	Bødning Herred	Hindborg Herred	Fjends Herred
	<b>Heste:</b>						
1	Hingste, 3 Aar og derover.....	8	15	10	6	10	43
2	Vallakker, 3—6 Aar.....	147	305	476	365	377	526
3	— 6—11 Aar.....	213	187	323	257	217	427
4	— 11 Aar og derover.....	144	215	212	241	157	331
5	Hopper, 3—6 Aar.....	97	212	296	227	196	742
6	— 6—11 Aar.....	164	183	271	181	178	704
7	— 11 Aar og derover.....	97	167	137	141	102	349
8	Plage, 1—2 Aar.....	25	111	122	68	81	370
9	— 2—3 —.....	36	113	115	80	91	252
10	Føl under 1 Aar.....	19	94	117	56	78	341
11	I alt Heste...	950	1602	2079	1622	1487	4085
12	{ Af det samlede Antal Heste { Islandske . . . . . var fremmede Smaaheste { Russiske. . . . . (under 10 Kvarter) { Andre . . . . .	83	122	115	91	62	218
13		129	242	312	261	141	452
14		44	41	16	12	81	54
15	Tilsammen . . . . .	256	405	443	364	234	724
	<b>Hornkvæg:</b>						
16	Tyre, 1—2 Aar.....	16	77	103	96	77	240
17	— 2—5 —.....	4	15	29	27	30	33
18	— 5 Aar og derover.....	»	1	34	2	9	6
19	Stude, 1 Aar og derover.....	24	1303	1929	1278	1836	772
20	Køer og Kvier { under 6 Aar . . . . .	811	1927	2785	2604	1947	4897
21	som har { 6—10 Aar . . . . .	542	1336	1491	1666	1364	3383
22	kælvet { 10 Aar og derover...	52	178	118	139	176	441
23	Kvier, som ikke har kælvet.....	270	1384	1703	1425	1541	2660
24	Kalve under 1 Aar.....	590	2926	4080	3613	2627	6460
25	I alt Hornkvæg...	2309	9147	12272	10850	9607	18892
26	Heraf Køer . . . . .	1405	3441	4394	4409	3487	8721
	<b>Faar:</b>						
27	Væddere, 1 Aar og derover.....	14	186	199	160	132	264
28	Beder og Faar, 1 Aar og derover . . . .	207	1322	1168	1214	848	3048
29	Lam under 1 Aar.....	200	955	1056	1009	852	2938
30	I alt Faar og Lam...	421	2463	2423	2383	1832	6250
31	Geder og Kid, ialt.....	138	60	100	99	66	189
	<b>Svin:</b>						
32a	Levesvin { Orner, 4 Mdr. og derover..	5	21	33	47	30	66
33		{ Søer, 4 Mdr. og derover..	313	729	990	940	831
34	Fedesvin, 4 Mdr. og derover . . . . .	305	1407	2267	2745	2205	3369
35	Grise { 2—4 Mdr.....	864	3951	5993	6056	4973	7825
36		{ under 2 Mdr.....	688	2740	4355	3794	2915
37	I alt Svin...	2175	8848	13638	13582	10954	20933
	<b>Haner, Høns og Kyllinger:</b>						
38	Haner og Høns <sup>3</sup> / <sub>4</sub> Aar og derover...	28553	33848	34085	28767	24672	58635
39	Kyllinger under <sup>3</sup> / <sub>4</sub> Aar.....	21460	26636	25994	20744	21971	43337
40	I alt Haner, Høns og Kyllinger...	50013	60484	60079	49511	46643	101972
41	Kalkuner . . . . .	93	16	95	104	112	223
42	Ænder . . . . .	427	1004	1413	462	1113	521
43	Gæs . . . . .	255	408	575	218	278	800
44	Kaniner . . . . .	48	38	7	34	12	179
45	Bistader, ialt.....	65	330	258	193	239	526
46	Heraf Stader med bevægelige Tavler . . .	55	285	252	190	184	462

## 16. Juli 1923. Herreder og Amter.

(suite).

département de Viborg								Ringkøbing Amt département de Ringkøbing				Løbe-Nr.
Rinds Herred	Nørlyng Herred	Sønderlyng Herred	Middelsom Herred	Hovbjerg Herred	Lysgaard Herred	Hids Herred	Tils. Viborg Amt	Køb-stæderne	Hammerum Herred	Ginding Herred	Hjerm Herred	
65	29	23	44	31	83	30	397	4	74	28	46	1
612	422	503	443	432	755	441	5804	141	1760	481	735	2
354	258	317	290	322	435	299	3899	274	958	423	461	3
500	194	285	251	237	438	246	3451	135	1009	254	419	4
842	603	535	711	594	893	574	6522	97	1598	552	698	5
752	475	498	562	465	718	448	5599	156	1497	540	658	6
465	239	204	255	220	447	191	3014	83	844	260	333	7
541	296	336	364	287	358	222	3181	37	779	263	313	8
404	209	263	320	255	236	157	2531	26	681	245	282	9
527	295	285	366	286	388	195	3047	25	705	230	268	10
5062	3020	3249	3606	3129	4751	2803	37445	978	9905	3276	4213	11
499	197	214	265	170	444	173	2653	39	395	177	237	12
762	292	292	337	296	633	301	4450	101	1269	272	465	13
88	52	39	76	24	88	27	592	8	158	39	67	14
1349	541	545	678	490	1165	501	7695	148	1822	488	769	15
328	224	218	216	333	348	234	2510	36	563	159	311	16
58	30	48	39	68	61	51	493	16	203	52	61	17
8	1	4	»	1	2	2	70	»	8	8	1	18
1257	487	906	552	207	125	48	10724	156	386	898	1441	19
5245	3509	3608	4192	4398	6305	4286	46514	745	14094	4142	5887	20
3980	2627	2656	3053	2831	4823	3039	32791	692	10001	2752	3430	21
435	324	249	268	272	549	285	3486	95	1305	280	196	22
3128	1873	2593	2605	2273	2684	1764	25903	394	6035	2144	2750	23
6772	4260	4466	4925	4505	5840	3414	54478	573	14798	5228	6579	24
21211	13335	14748	15850	14888	20737	13123	176969	2707	47393	15663	20656	25
9660	6480	6513	7513	7501	11877	7610	82791	1532	25400	7174	9513	26
272	106	76	69	32	105	71	1686	8	524	390	193	27
3708	1809	1730	1510	870	1694	978	20106	108	5157	3280	1980	28
3406	1741	1599	1117	687	1551	841	17952	117	4259	2897	2150	29
7386	3656	3405	2696	1589	3350	1890	39744	233	9940	6567	4323	30
274	184	311	317	373	398	283	2792	103	383	236	227	31
60	51	73	72	55	112	74	699	11	126	37	84	32
2251	1415	1420	1739	1695	2770	1406	19049	290	4399	1733	2461	33
2816	1764	2331	2609	3142	4077	2662	31699	778	9432	2815	5325	34
8073	5485	5681	6210	5725	8675	5751	75262	1334	19458	5326	9304	35
6963	3997	3479	4710	4714	7260	3847	56585	901	12731	4986	6853	36
20163	12712	12984	15340	15331	22894	13740	183294	3314	46146	14897	24027	37
57102	44037	40367	53616	47609	79494	47780	578565	42080	161411	59484	76535	38
39128	29593	31088	38846	33412	53666	32970	418845	30447	95386	39762	59339	39
96230	73630	71455	92462	81021	133160	80750	997410	72527	256797	99246	135874	40
303	270	78	305	246	265	232	2342	100	764	111	321	41
2343	1832	1958	2040	2046	1632	669	17460	890	2631	1020	2695	42
1288	1179	1509	1487	1648	1750	1142	12537	152	2377	744	1544	43
161	57	29	17	59	109	74	824	140	232	100	100	44
461	462	276	402	270	501	276	4259	182	1547	490	615	45
395	368	245	356	258	477	268	3795	155	1483	440	575	46

Tabel I (fortsat). Husdyrholdet den  
 Tableau I

Løbe-Nr.	Pour la traduction voir page 72	Ringkøbing Amt (fortsat) <i>département de Ring-</i>					
		Skodborg Herred	Vandfuld Herred	Ulborg Herred	Hind Herred	Bølling Herred	
	<b>Heste:</b>						
1	Hingste, 3 Aar og derover.....	36	12	16	27	24	
2	Vallakker, 3—6 Aar.....	870	428	570	601	1009	
3	— 6—11 Aar.....	534	234	342	357	575	
4	— 11 Aar og derover.....	616	251	341	310	583	
5	Hopper, 3—6 Aar.....	637	246	538	570	749	
6	— 6—11 Aar.....	514	160	526	580	655	
7	— 11 Aar og derover.....	384	147	307	312	462	
8	Plage, 1—2 Aar.....	255	104	321	291	373	
9	— 2—3 —.....	247	113	228	236	327	
10	Føl under 1 Aar.....	201	65	212	231	308	
11	I alt Heste...	4294	1760	3401	3515	5065	
12	Af det samlede Antal Heste var fremmede Smaaheste (under 10 Kvarter)	Islandske....	283	82	182	112	111
13		Russiske....	728	248	365	264	614
14		Andre....	108	46	50	39	166
15	Tilsammen...	1119	376	597	415	891	
	<b>Hornkvæg:</b>						
16	Tyre, 1—2 Aar.....	362	105	251	307	386	
17	— 2—5 —.....	75	33	56	101	89	
18	— 5 Aar og derover.....	8	1	»	3	7	
19	Stude, 1 Aar og derover.....	2349	1402	783	476	955	
20	Køer og Kvier { som har { kælvet {	under 6 Aar.....	5709	2247	4234	5335	7431
21		6—10 Aar.....	3517	1690	3018	3423	4876
22		10 Aar og derover..	302	190	395	410	419
23	Kvier, som ikke har kælvet.....	3314	1572	2889	3391	4344	
24	Kalve under 1 Aar.....	7104	3171	4904	5390	8535	
25	I alt Hornkvæg...	22740	10411	16530	18836	27042	
26	Heraf Køer...	9528	4127	7647	9168	12726	
	<b>Faar:</b>						
27	Væddere, 1 Aar og derover.....	224	140	333	516	454	
28	Beder og Faar, 1 Aar og derover....	2237	1237	3522	4491	3514	
29	Lam under 1 Aar.....	2184	1228	3301	3726	3929	
30	I alt Faar og Lam...	4645	2605	7156	8733	7897	
31	Geder og Kid, i alt.....	322	155	104	201	154	
	<b>Svin:</b>						
32	Levesvin {	Orner, 4 Mdr. og derover..	101	55	47	45	72
33		Søer, 4 Mdr. og derover..	2783	967	1744	1570	2118
34	Fedesvin, 4 Mdr. og derover.....	5594	2570	3401	3894	6115	
35	Grise {	2—4 Mdr.....	9663	4223	5069	5931	9372
36		under 2 Mdr.....	7572	2947	4554	4526	5930
37	I alt Svin...	25713	10762	14815	15966	23607	
	<b>Haner, Høns og Kyllinger:</b>						
38	Haner og Høns $\frac{3}{4}$ Aar og derover...	80401	38085	50883	45505	73976	
39	Kyllinger under $\frac{3}{4}$ Aar.....	70370	35798	35949	34822	51444	
40	I alt Haner, Høns og Kyllinger...	150771	73883	86832	80327	125420	
41	Kalkuner.....	500	183	202	111	181	
42	Ænder.....	4518	3426	1484	1576	1186	
43	Gæs.....	1712	839	1254	853	1086	
44	Kaniner.....	259	57	63	103	104	
45	Bistader, ialt.....	628	221	602	508	769	
46	Heraf Stader med bevægelige Tavler...	591	214	551	483	742	

16. Juli 1923. Herreder og Amter.

(suite).

Købning (suite)		Ribe Amt <i>département de Ribe</i>										Løbe-Nr.
Norre Horne Herred	Tils. Ring-købing Amt	Køb-stæderne	Vester Horne Herred	Øster Horne Herred	Skads Herred	Slavgs Herred	Anst Herred	Malt Herred	Gørding Herred	Ribe Herred	Tils. Ribe Amt	
7	274	3	20	26	12	14	35	22	16	13	161	1
465	7060	173	536	544	868	395	882	695	528	244	4865	2
247	4405	248	303	314	469	311	597	476	254	111	3083	3
323	4241	135	410	397	490	250	298	331	220	107	2638	4
428	6113	138	627	641	977	312	599	510	523	270	4597	5
353	5639	118	594	531	875	288	512	411	370	228	3927	6
256	3388	71	411	376	546	170	262	283	282	140	2541	7
212	2948	46	271	239	439	91	238	198	249	161	1932	8
195	2580	27	205	237	398	99	227	213	243	133	1782	9
164	2409	31	272	229	368	72	187	125	160	139	1583	10
2650	39057	990	3649	3534	5442	2002	3837	3264	2845	1546	27109	11
120	1738	37	230	124	171	48	92	150	113	89	1054	12
400	4726	95	379	331	425	197	244	326	254	78	2329	13
143	824	69	175	107	127	26	31	25	48	14	622	14
863	7288	201	784	562	723	271	367	501	415	181	4005	15
197	2677	24	203	250	293	104	325	224	151	33	1607	16
50	736	8	42	91	87	49	170	96	42	29	614	17
2	38	»	14	1	15	»	6	3	8	»	47	18
686	9532	542	1716	485	2378	32	359	430	1474	1973	9389	19
3633	53457	774	4773	5776	7824	2747	6665	5763	3953	1770	40045	20
2696	36095	605	3342	4031	5391	2105	4025	3658	2553	1193	26903	21
245	3837	71	383	491	554	324	555	398	214	93	3083	22
2742	29575	641	3263	3260	4729	1401	3704	3012	2636	1480	24126	23
5178	61460	914	6722	7153	9797	2943	4955	4705	4656	2659	44504	24
15429	197407	3579	20458	21538	31068	9705	20764	18289	15687	9230	150318	25
6574	93389	1450	8498	10298	13769	5178	11245	9819	6720	3056	70031	26
336	3118	21	352	118	343	86	28	66	86	93	1193	27
2442	27968	264	4381	1403	3507	1288	465	823	939	1295	14365	28
2572	26363	182	4101	1165	2853	986	509	607	577	693	11673	29
5350	57449	467	8834	2686	6703	2360	1002	1496	1602	2081	27231	30
81	1966	55	196	117	471	110	367	312	202	93	1923	31
30	608	6	52	62	86	26	152	80	44	9	517	32
1165	19230	244	1992	1708	2613	826	2650	1940	1348	504	13825	33
2726	42650	509	3044	5025	5170	1885	4793	4405	2346	740	27917	34
4557	74237	1316	5935	9160	11597	3382	7856	7653	5393	1991	54283	35
2959	53959	859	4909	5503	8088	2265	6398	4972	4049	1208	38251	36
11437	190684	2934	15932	21458	27554	8384	21849	19050	13180	4452	134793	37
36735	665095	28740	54331	54458	80096	34457	78510	68226	43577	15681	458076	38
28695	482012	26007	42428	36067	65364	23569	66486	56486	35926	13641	365974	39
55430	1147107	54747	96759	90525	145460	58026	144996	124712	79503	29322	824050	40
30	2503	47	306	196	245	94	264	174	196	101	1623	41
696	20122	729	1078	843	2810	530	2227	1248	1197	308	10970	42
626	11187	239	1009	650	2012	751	2230	1095	729	446	9161	43
46	1204	195	238	121	215	185	162	262	134	112	1624	44
688	6250	146	788	796	1145	729	388	581	413	420	5406	45
688	5902	142	689	725	1134	720	374	546	397	404	5131	46



Tabel I (fortsat). Husdyrholdet den

Tableau I

Løbe-Nr.	Pour la traduction voir page 72	Haderslev Amt <i>département de Haderslev</i>								
		Køb- stæ- derne	Sender Tyr- strup Herred	Haders- lev Herred	Gram Herred	Frøs Herred	Nørre Rang- strup Herred	Tils. Haderslev Amt		
	<b>Heste:</b>									
1	Hingste, 3 Aar og derover.....	3	11	8	14	15	7	58		
2	Vallakker, 3—6 Aar .....	49	500	659	631	643	373	2855		
3	— 6—11 Aar .....	130	410	630	455	383	187	2195		
4	— 11 Aar og derover.....	28	126	176	216	161	109	816		
5	Hopper, 3—6 Aar .....	14	194	276	447	586	378	1895		
6	— 6—11 Aar .....	24	203	263	402	503	338	1733		
7	— 11 Aar og derover.....	10	113	162	248	244	163	940		
8	Plage, 1—2 Aar .....	3	69	103	181	299	204	859		
9	— 2—3 — .....	3	86	122	197	301	208	917		
10	Føl under 1 Aar.....	1	83	64	128	221	162	659		
11	I alt Heste...	265	1795	2463	2919	3356	2129	12927		
12	Af det samlede Antal Heste var fremmede Smaaheste (under 10 Kvarter)	Islandske . . . . .	1	3	10	6	25	22	67	
13			Russiske. . . . .	4	51	40	67	70	70	302
14			Andre . . . . .	2	22	26	50	8	20	128
15	Tilsammen . . . . .	7	76	76	123	103	112	497		
	<b>Hornkvæg:</b>									
16	Tyre, 1—2 Aar.....	5	117	172	152	165	111	722		
17	— 2—5 — .....	2	100	131	105	129	67	534		
18	— 5 Aar og derover .....	»	5	1	5	5	3	19		
19	Stude, 1 Aar og derover .....	245	789	1127	1561	1712	1600	7034		
20	Køer og Kvier { under 6 Aar .....	188	3070	4090	4648	5224	3170	20390		
21		som har { 6—10 Aar .....	105	1767	2654	2770	3206	1900	12402	
22		kælvet { 10 Aar og derover..	20	214	314	252	420	139	1359	
23	Kvier, som ikke har kælvet .....	131	2203	2691	3333	3756	2617	14731		
24	Kalve under 1 Aar .....	36	2640	3883	4700	5876	3469	20604		
25	I alt Hornkvæg...	732	10905	15063	17526	20493	13076	77795		
26	Heraf Køer ...	313	5051	7058	7870	8850	5209	34151		
	<b>Faar:</b>									
27	Væddere, 1 Aar og derover.....	1	15	27	22	45	21	131		
28	Beder og Faar, 1 Aar og derover....	11	94	285	352	668	357	1767		
29	Lam under 1 Aar .....	12	109	314	349	629	307	1720		
30	I alt Faar og Lam...	24	218	626	723	1342	685	3618		
31	Geder og Kid, i alt .....	15	128	157	209	167	60	736		
	<b>Svin:</b>									
32	Levesvin { Orner, 4 Mdr. og derover .	5	138	183	145	174	83	728		
33		Søer, 4 Mdr. og derover ..	101	2173	2904	2961	2949	2076	13164	
34	Fedevin, 4 Mdr. og derover .....	108	2023	2808	2786	4234	1596	13555		
35	Grise { 2—4 Mdr.....	216	4351	6781	6930	8573	4522	31373		
36		under 2 Mdr.....	200	5082	6514	6795	7604	4859	31054	
37	I alt Svin...	630	13767	19190	19617	23534	13136	89874		
	<b>Haner, Høns og Kyllinger:</b>									
38	Haner og Høns $\frac{3}{4}$ Aar og derover...	10413	26455	37550	37355	41820	20666	174259		
39	Kyllinger under $\frac{3}{4}$ Aar .....	7589	23372	30881	30436	36797	17533	146608		
40	I alt Haner, Høns og Kyllinger...	18002	49827	68431	67791	78617	38199	320867		
41	Kalkuner .....	13	228	403	257	109	120	1130		
42	Ænder .....	120	1587	1481	800	751	174	4913		
43	Gæs .....	75	1168	1513	901	1085	202	4944		
44	Kaniner .....	44	19	56	84	152	81	436		
45	Bistader, ialt .....	66	314	519	539	484	308	2230		
46	Heraf Stader med bevægelige Tavler ...	63	298	461	466	405	203	1896		

## 16. Juli 1923. Herreder og Amter.

(suite).

Aabenraa Amt <i>département de Aabenraa</i>					Sønderborg Amt <i>département de Sønderborg</i>					Tønder Amt <i>département de Tønder</i>					Løbe-Nr.	
Køb- stæ- derne	Sønder Rang- strup Herred	Rise Herred	Lund- tofte Herred	Tils. Aaben- raa Amt	Køb- stæ- derne	Nybøl Herred	Als Sønder Herred	Als Nørre Herred	Tils. Sønder- borg Amt	Køb- stæ- derne	Hvid- ding Herred	Lø Herred	Højer Herred	Slogs Herred		Tils. Tønder Amt
1	6	9	16	32	3	3	23	13	42	6	14	14	3	17	54	1
50	256	412	696	1414	50	374	484	358	1266	46	372	623	191	386	1618	2
105	130	275	709	1219	99	471	496	298	1364	87	183	225	101	189	785	3
31	78	135	236	480	24	182	305	131	642	29	155	102	22	79	387	4
25	268	327	569	1189	28	197	417	265	907	33	458	772	174	541	1978	5
19	226	277	576	1098	54	226	357	283	920	67	481	630	124	529	1831	6
25	113	145	195	478	26	108	277	142	553	21	191	265	47	185	709	7
3	187	187	243	620	10	66	170	158	404	25	302	510	121	402	1360	8
6	110	128	211	455	14	68	144	147	373	24	237	312	81	279	933	9
2	113	163	156	434	8	39	86	99	232	26	239	415	83	292	1055	10
267	1487	2058	3607	7419	316	1734	2759	1894	6703	364	2632	3868	947	2899	10710	11
»	3	19	8	30	10	5	4	1	20	1	53	21	6	12	93	12
4	50	90	75	219	2	42	67	63	174	19	110	68	8	45	250	13
4	11	20	39	74	4	43	61	15	123	»	42	42	3	41	128	14
8	64	129	122	323	16	90	132	79	317	20	205	131	17	98	471	15
5	58	88	230	381	9	152	204	117	482	7	77	99	32	90	305	16
4	56	62	154	276	11	100	109	71	291	7	77	109	29	97	319	17
»	2	2	6	10	»	3	2	1	6	»	3	8	1	3	15	18
215	864	843	1019	2941	57	176	56	21	310	394	277	4089	1304	2012	10576	19
144	2124	3052	5765	11085	293	3297	4189	2585	10364	493	3196	5310	1268	3702	13969	20
135	1294	1566	4099	7094	173	1997	2881	1702	6753	306	2099	3355	673	2336	8819	21
7	130	96	320	553	64	252	451	211	978	113	173	293	51	239	869	22
126	1848	2202	4499	8675	130	2085	2233	1538	5986	274	2955	4929	1061	3334	12553	23
61	2231	2936	5069	10297	122	1856	2347	1831	6156	308	4059	5893	1420	4272	15952	24
697	8607	10847	21161	41312	859	9918	12472	8077	31326	1902	15416	24085	5839	16135	63377	25
286	3548	4714	10184	18732	530	5546	7521	4498	18095	912	5468	8958	1992	6327	23857	26
»	18	29	11	58	2	4	13	21	40	13	58	202	225	31	529	27
9	283	405	286	983	29	56	257	380	722	447	925	2996	1814	702	6884	28
1	264	449	274	988	14	42	209	333	648	321	643	2164	1447	485	5060	29
10	565	883	571	2029	45	102	479	784	1410	781	1626	5362	3486	1218	12473	30
10	46	81	146	283	9	67	104	114	294	16	116	185	34	81	432	31
25	77	134	196	432	13	169	210	129	521	18	65	125	36	148	392	32
59	1866	2949	4039	8913	211	2599	3861	2216	8887	246	1655	2985	753	3486	9125	33
91	2063	2198	5237	9589	254	5485	6868	4241	16848	284	1798	2496	676	2039	7293	34
162	3468	4855	13014	21499	518	13221	11932	6407	32078	661	4391	6235	1608	5270	18165	35
136	4338	5643	11655	21772	440	8829	10747	5831	25847	378	3801	5793	1529	6038	17539	36
473	11812	15779	34141	62205	1436	30303	33618	18824	84181	1587	11710	17634	4602	16981	52514	37
6932	14859	21693	48433	91917	10287	36812	46052	28817	121968	10705	22446	32859	8477	22757	97244	38
5615	10500	15543	33090	64748	6923	28036	32459	19087	86505	9261	18811	27928	7705	14880	78685	39
12547	25359	37236	81523	156665	17210	64348	78511	47904	208473	19966	41257	60787	16182	37637	175829	40
20	81	223	321	645	25	252	307	149	733	48	145	244	7	82	526	41
131	283	565	1446	2425	137	1552	1483	370	3592	125	395	944	452	675	2591	42
111	239	486	1201	2037	114	844	847	890	2695	72	318	1295	276	662	2623	43
130	76	118	143	467	65	92	41	20	218	164	25	25	78	109	401	44
27	275	171	603	1076	75	513	657	332	1577	98	443	524	105	485	1660	45
24	230	155	486	895	71	481	620	325	1497	98	275	415	88	388	1264	46

Tabel II. Husdyrholdet den 16. Juli

Tableau II. Bétail au 16 juillet 1923.

Løbe-Nr.	Pour la traduction voir page 72		Hoved- staden	Køben- havns Amt	Frede- riksborg Amt	Holbæk Amt	Sorø Amt	Præstø Amt
	<b>Heste:</b>							
1	Hingste, 3 Aar og derover.....		85	244	172	282	208	231
2	Vallakker, 3—6 Aar .....		499	2061	2186	3154	2875	3121
3	— 6—11 Aar .....		3852	3941	3100	3425	3515	4005
4	— 11 Aar og derover.....		1299	2823	2590	3797	3455	4164
5	Hopper, 3—6 Aar .....		354	2105	2408	4463	3363	3475
6	— 6—11 Aar .....		1779	4206	3833	5703	4622	5444
7	— 11 Aar og derover.....		733	2842	2817	4114	3216	4353
8	Plage, 1—2 Aar .....		17	863	1089	1813	1298	1382
9	— 2—3 — .....		6	661	802	1334	974	1097
10	Føl under 1 Aar.....		8	569	728	1445	890	1062
11	I alt Heste...		8632	20315	19725	29530	24416	28334
12	{ Af det samlede Antal Heste var fremmede Smaaheste (under 10 Kvarter)	Islandske ...	212	529	454	762	522	1055
13		Russiske.....	68	868	557	1371	1020	1142
14		Andre.....	114	266	339	657	473	702
15	Tilsammen...		394	1663	1350	2790	2015	2899
	<b>Hornkvæg:</b>							
16	Tyre, 1—2 Aar.....		8	1422	1677	2015	2018	2346
17	— 2—5 — .....		3	720	691	1071	1045	1156
18	— 5 Aar og derover .....		4	30	30	77	40	62
19	Stude, 1 Aar og derover .....		5	194	280	177	113	142
20	Køer og Kvier { under 6 Aar .....		69	22194	22654	39153	33218	38399
21	som har { 6—10 Aar .....		86	16173	17729	29685	24977	28330
22	kælvet { 10 Aar og derover..		9	2310	3031	5338	4434	5248
23	Kvier, som ikke har kælvet .....		41	10044	11041	18403	16383	18874
24	Kalve under 1 Aar .....		14	12412	16880	25900	22200	25823
25	I alt Hornkvæg...		239	65499	74013	121819	104428	120380
26	Heraf Køer ...		164	40677	43414	74176	62629	71977
	<b>Faar:</b>							
27	Væddere, 1 Aar og derover.....		2	112	220	188	115	171
28	Beder og Faar, 1 Aar og derover .....		56	1954	2873	3132	1593	2362
29	Lam under 1 Aar .....		244	1022	1805	2218	978	1730
30	I alt Faar og Lam...		302	3088	4898	5538	2686	4263
31	<b>Geder og Kid, i alt .....</b>		323	1817	1264	3242	2576	3350
	<b>Svin:</b>							
32	Levesvin { Orner, 4 Mdr. og derover ..		24	698	615	936	1002	1049
33	Sører, 4 Mdr. og derover ..		213	10041	9665	18998	16406	17158
34	Fedesvin, 4 Mdr. og derover.....		2200	25821	20980	42532	34189	36178
35	Grise { 2—4 Mdr.....		1045	35583	31319	65738	51244	56569
36	under 2 Mdr.....		523	25982	23975	50659	40611	44025
37	I alt Svin...		4005	98125	86554	178863	143452	154979
	<b>Haner, Høns og Kyllinger:</b>							
38	Haner og Høns <sup>3</sup> / <sub>4</sub> Aar og derover...		119237	430481	414962	643020	527628	718655
39	Kyllinger under <sup>3</sup> / <sub>4</sub> Aar .....		153643	475360	401329	615291	514721	636418
40	I alt Haner, Høns og Kyllinger...		272880	905841	816291	1258311	1042349	1355073
41	<b>Kalkuner .....</b>		343	2418	2007	2742	3638	3739
42	<b>Ænder .....</b>		7099	38548	39128	58874	57346	66463
43	<b>Gæs .....</b>		1480	12525	14599	15629	12641	16128
44	<b>Kaniner .....</b>		8583	4073	2116	1181	1430	1440
45	<b>Bistader, ialt .....</b>		298	3184	3168	3636	3197	4920
46	Heraf Stader med bevægelige Tavler ...		272	2952	2916	3466	2973	4402

## 1923. Amter og Landsdele.

*Départements et parties du pays.*

Sjælland	Bornholm	Lolland-Falster	Svendborg Amt	Odense Amt	Fyn	Øerne	Vejle Amt	Aarhus Amt	Randers Amt	Løbe-Nr.
1222	77	238	232	220	452	1989	177	255	332	1
13896	1211	2614	4094	4992	9086	26807	6548	5779	4315	2
21838	1164	4577	3925	3978	7903	35482	4314	4730	3647	3
18128	942	3235	2402	2223	4625	26930	2638	3618	2839	4
16168	1430	3507	4417	4920	9337	30442	4256	5265	5775	5
25587	1495	6430	5023	5180	10203	43715	3574	5003	6124	6
18075	1313	4225	2881	2625	5506	29119	2107	2733	3021	7
6462	561	1187	2179	2180	4359	12569	1569	2187	3579	8
4874	428	855	1783	2009	3792	9949	1537	1971	2727	9
4702	351	922	1977	2053	4030	10005	1241	2094	3404	10
130952	8972	27790	28913	30380	59293	227007	27961	33635	35763	11
3534	155	391	736	646	1382	5462	1076	1827	1601	12
5026	164	448	776	741	1517	7155	2081	2858	2625	13
2551	86	251	318	341	659	3547	311	613	642	14
11111	405	1090	1330	1728	3558	16164	3468	5298	4868	15
9486	508	1983	2407	1855	4262	16239	2624	4080	3319	16
4686	406	1452	691	721	1412	7956	745	863	705	17
243	13	136	48	42	90	482	43	41	48	18
911	12	128	68	161	229	1280	1926	836	2663	19
155687	13175	38372	40847	40513	81360	288594	44564	52112	41484	20
116980	10336	29067	29151	26736	55887	212270	28892	32128	28780	21
20370	2178	5599	5298	3940	9238	37385	3592	3610	3596	22
74786	4799	19678	19697	21181	40878	140141	23426	23038	24014	23
103229	11718	22078	28302	29379	57681	194706	34868	39153	39508	24
486378	43145	118493	126509	124528	251037	899053	140680	155861	144117	25
293037	25689	73038	75296	71189	146485	538249	77043	87850	73860	26
808	162	125	257	238	495	1590	418	401	560	27
11970	1331	3781	6449	5418	11867	28949	6604	6285	13352	28
7997	1530	5132	7890	6797	14687	29346	5417	5410	11462	29
20775	3023	9038	14596	12453	27049	59885	12439	12096	25374	30
12572	450	1719	1739	2353	4092	18833	2670	3671	3412	31
4324	228	1056	722	704	1426	7034	696	911	740	32
72481	4540	14806	16231	16610	32841	124668	16640	20883	17532	33
161900	10934	25362	17492	18979	36471	234667	25720	43520	30382	34
241498	16406	45988	53053	58825	111878	415770	49235	75868	61141	35
185775	11612	34814	44284	45119	89403	321604	45175	55963	43069	36
665978	43720	122026	131782	140237	272019	1103743	137466	197145	152864	37
2853983	234795	699262	744493	822847	1567340	5355380	551176	660627	479202	38
2796762	201287	707800	695540	868670	1564210	5270059	485972	514764	388885	39
5650745	436082	1407062	1440033	1691517	3131550	10625439	1037148	1175391	868087	40
14887	1534	3144	4143	4452	8595	28160	2293	3846	2316	41
267458	19684	117324	71904	75216	147120	551586	26930	28573	24528	42
73002	8841	21181	22920	24602	47522	150546	14693	20018	15984	43
18823	655	951	1320	1237	2557	22986	854	1633	1079	44
18403	1315	3770	2722	3545	6267	29755	4084	3772	3879	45
16981	1227	3396	2527	3230	5757	27361	3844	3453	3423	46

Tabel II (fortsat). Husdyrholdet den

Tableau II

Løbe-Nr.	<i>Pour la traduction voir page 72.</i>	Det østlige Jylland	Aalborg Amt	Hjørring Amt	Thisted Amt	Det nordlige Jylland	Viborg Amt	
	<b>Heste:</b>							
1	Hingste, 3 Aar og derover.....	764	356	284	161	801	397	
2	Vallakker, 3—6 Aar .....	16642	5626	5108	3372	14106	5804	
3	— 6—11 Aar .....	12691	3711	3706	2394	9811	3899	
4	— 11 Aar og derover.....	9095	3645	3561	3128	10334	3451	
5	Hopper, 3—6 Aar .....	15296	6648	5760	3134	15542	6522	
6	— 6—11 Aar .....	14701	6081	5614	2969	14664	5599	
7	— 11 Aar og derover.....	7861	3296	3473	2216	8985	3014	
8	Plage, 1—2 Aar .....	7355	3687	2764	1695	8146	3181	
9	— 2—3 — .....	6235	2831	2068	1409	6308	2531	
10	Føl under 1 Aar.....	6739	3348	2581	1587	7516	3047	
11	I alt Heste...	97359	39229	34919	22065	96213	37445	
12	{ Af det samlede Antal Heste var fremmede Smaaheste (under 10 Kvarter)	Islandske . . . . .	4504	2184	1869	1679	5232	2653
13		Russiske . . . . .	7564	4331	2958	3174	10463	4450
14		Andre . . . . .	1566	1744	2929	1527	6200	592
15	Tilsammen . . . . .	13634	8259	7256	6380	21895	7695	
	<b>Hornkvæg:</b>							
16	Tyre, 1—2 Aar.....	10023	2795	3045	1046	6886	2510	
17	— 2—5 — .....	2313	738	712	245	1695	493	
18	— 5 Aar og derover .....	132	44	33	8	85	70	
19	Stude, 1 Aar og derover .....	5425	6697	786	15762	23245	10724	
20	Køer og Kvier { under 6 Aar .....	138160	43974	47682	25198	116854	46514	
21		som har { 6—10 Aar .....	89800	34447	41383	14179	90009	32791
22		kælvet { 10 Aar og derover...	10798	4488	8637	1516	14641	3486
23	Kvier, som ikke har kælvet .....	70478	26397	25892	15690	67979	25903	
24	Kalve under 1 Aar .....	113529	48782	41943	32746	123471	54478	
25	I alt Hornkvæg...	440658	168362	170113	106390	444865	176969	
26	Heraf Køer . . . . .	238758	82909	97702	40893	221504	82791	
	<b>Faar:</b>							
27	Væddere, 1 Aar og derover.....	1379	1607	1729	1549	4885	1686	
28	Beder og Faar, 1 Aar og derover . . . .	26241	18652	21596	17708	57956	20106	
29	Lam under 1 Aar .....	22289	16784	25740	14571	57095	17952	
30	I alt Faar og Lam...	49909	37043	49065	33828	119936	39744	
31	Gøder og Kid, ialt .....	9753	1953	1659	1065	4677	2792	
	<b>Svin:</b>							
32	Levesvin { Orner, 4 Mdr. og derover..	2347	652	583	366	1601	699	
33		Søer, 4 Mdr. og derover..	55055	17210	18816	11699	47725	19049
34	Fedesvin, 4 Mdr. og derover .....	99622	33131	42088	12702	87921	31699	
35	Grise { 2—4 Mdr.....	186244	71367	69447	43453	184267	75262	
36		under 2 Mdr.....	144207	51437	52569	40571	144577	56585
37	I alt Svin...	487475	173797	183503	108791	466091	183294	
	<b>Haner, Høns og Kyllinger:</b>							
38	Haner og Høns $\frac{3}{4}$ Aar og derover...	1691005	493691	496873	378613	1369177	578565	
39	Kyllinger under $\frac{3}{4}$ Aar .....	1389621	408588	374727	339817	1123132	418845	
40	I alt Haner, Høns og Kyllinger...	3080626	902279	871600	718430	2492309	997410	
41	Kalkuner .....	8455	1803	2031	934	4768	2342	
42	Ænder .....	80031	41434	26669	21147	89250	17460	
43	Gæs .....	50695	13965	15414	7172	36551	12537	
44	Kaniner .....	3566	1103	340	468	1911	824	
45	Bistader, ialt .....	11735	3615	4073	3795	11483	4259	
46	Heraf Stader med bevægelige Tavler . . .	10720	2986	3466	3402	9854	3795	

## 16. Juli 1923. Amter og Landsdele.

(side).

Ring- købing Amt	Ribe Amt	Det vestlige Jylland	Haders- lev Amt	Aaben- raa Amt	Sønder- borg Amt	Tønder Amt	Det sydlige Jylland	Jylland	Hele Landet	Løbe-Nr.
274	161	832	58	32	42	54	186	2583	4572	1
7060	4865	17729	2855	1414	1266	1618	7153	55630	82437	2
4405	3083	11387	2195	1219	1364	785	5563	39452	74934	3
4241	2638	10330	816	480	642	387	2325	32084	59014	4
6113	4597	17232	1895	1189	907	1978	5969	54039	84481	5
5639	3927	15165	1733	1098	920	1831	5582	50112	93827	6
3388	2541	8943	940	478	553	709	2680	28469	57588	7
2948	1932	8061	859	620	404	1360	3243	26785	39354	8
2580	1782	6893	917	455	373	933	2678	22114	32063	9
2409	1583	7039	659	434	232	1055	2380	23674	33679	10
39057	27109	103611	12927	7419	6703	10710	37759	334942	561949	11
1738	1054	5445	87	30	20	98	210	15391	20853	12
4726	2329	11505	302	219	174	250	945	30477	37632	13
824	622	2088	128	74	123	128	453	10257	13804	14
7288	4005	18988	497	323	317	471	1808	56125	72289	15
2677	1607	6794	722	381	482	305	1890	25593	41832	16
736	614	1843	534	276	291	319	1420	7271	15227	17
38	47	155	19	10	6	15	50	422	904	18
9532	9389	29645	7034	2941	310	10576	20861	79176	80456	19
53457	40045	140016	20390	11085	10364	13969	55808	450838	739432	20
36095	26903	95789	12402	7094	6753	8819	35068	310666	522936	21
3837	3083	10406	1359	553	978	869	3759	39604	76989	22
29575	24126	79604	14731	8675	5986	12553	41945	260006	400147	23
61460	44504	160442	20604	10297	6156	15952	53009	450451	645157	24
197407	150318	524694	77795	41312	31326	63377	213810	1624027	2523080	25
93389	70031	246211	34151	18732	18095	23657	94635	801108	1339357	26
3118	1193	5997	131	58	40	529	758	13019	14609	27
27968	14365	62439	1767	983	722	6884	10356	156992	185941	28
26363	11673	55988	1720	988	648	5060	8416	143788	173134	29
57449	27231	124424	3618	2029	1410	12473	19530	313799	373684	30
1966	1923	6681	736	283	294	432	1745	22856	41689	31
608	517	1824	728	432	521	392	2073	7845	14879	32
19230	13825	52104	13164	8913	8887	9125	40089	194973	319641	33
42650	27917	102266	13555	9589	16848	7293	47285	337094	571761	34
74237	54283	203782	31373	21499	32078	18165	103115	677408	1093178	35
53959	38251	148795	31054	21772	25847	17539	96212	533791	855395	36
190684	134793	508771	89874	62205	84181	52514	288774	1751111	2854854	37
665095	458076	1701736	174259	91917	121968	97244	485388	5247306	10602686	38
482012	365974	1266831	146608	64748	86505	78585	376446	4156030	9426089	39
1147107	824050	2968567	320867	156665	208473	175829	861834	9403336	20028775	40
2503	1623	6468	1130	645	733	526	3034	22725	50885	41
20122	10970	48552	4913	2425	3592	2591	13521	231354	782940	42
11187	9161	32885	4944	2037	2695	2623	12299	132430	282976	43
1204	1624	3652	436	467	218	401	1522	10651	33637	44
6250	5406	15915	2230	1076	1577	1660	6543	45676	75431	45
5902	5131	14828	1896	895	1497	1264	5552	40954	68315	46

Tabel III. Antal Besætninger af Husdyr, Antallet  
Tableau III. Nombre de fonds d'animaux domestiques; nombre

Løbe-Nr.	Pour la traduction voir page 73. Besætningernes Størrelse	København's Amt	Frederiksborg Amt	Holbæk Amt	Sorø Amt	Præstø Amt	Bornholms Amt	Maribo Amt	Svendborg Amt	Odense Amt	Øerne	Vejle Amt
		Heste <i>chevaux</i>										
1	1 Stk. ....	2942	1996	3381	2508	2906	890	2511	3901	3423	24458	2620
2	2 — .....	2344	2259	3675	2824	3047	994	2408	2877	3171	23599	4629
3	3 — .....	808	639	982	766	1008	286	757	953	800	6999	1145
4	4 — .....	699	514	735	496	828	181	725	674	706	5558	726
5	5 — .....	461	416	605	436	661	154	627	550	540	4450	464
6	6 — .....	400	307	425	409	462	148	520	429	473	3573	303
7	7 — .....	244	214	249	244	237	95	296	286	336	2201	189
8	8 — .....	164	123	140	164	137	56	151	173	248	1356	124
9	9 — .....	88	72	78	80	63	61	107	110	154	813	74
10	10—14 Stk. ....	189	99	116	118	107	93	134	168	201	1225	133
11	15—19 — .....	53	25	27	36	24	9	39	34	31	278	23
12	20 Stk. og derov..	89	26	60	50	57	1	84	56	45	468	23
13	I alt...	8481	6690	10473	8131	9537	2968	8359	10211	10128	74978	10453
		Hornkvæg <i>espèce bovine</i>										
14	1 Stk. ....	372	336	544	358	584	136	437	495	619	3881	496
15	2 — .....	422	639	964	784	1037	323	925	1146	1214	7454	861
16	3 — .....	428	614	1103	914	1051	399	874	1282	1244	7909	879
17	4—5 Stk. ....	749	1044	2158	1413	1531	771	1163	2009	2016	12854	1617
18	6—9 — .....	888	1085	2122	1387	1515	740	1256	1875	1861	12729	2212
19	10—14 — .....	569	702	1106	816	1021	429	870	1261	1277	8051	1566
20	15—19 — .....	434	516	848	601	856	246	763	1044	963	6271	1134
21	20—29 — .....	639	732	1141	890	1221	329	1097	1244	1308	8601	1184
22	30—39 — .....	301	304	395	451	455	183	396	380	360	3225	503
23	40—49 — .....	103	92	122	161	116	100	160	94	112	1060	216
24	50—74 — .....	48	60	48	87	58	56	129	60	73	619	167
25	75—99 — .....	15	15	13	22	16	9	40	15	20	165	47
26	100—199 — .....	15	21	38	35	44	4	56	48	33	294	30
27	200 Stk. og derov.	10	7	31	28	32	—	36	26	18	188	5
28	I alt...	4993	6167	10633	7947	9537	3725	8202	10979	11118	73301	10917
		Malkekoer <i>vaches</i>										
29	1 Stk. ....	511	530	819	569	980	272	733	796	952	6162	737
30	2 — .....	619	976	1655	1366	1627	691	1389	2018	2041	12352	1461
31	3 — .....	585	863	1756	1214	1282	659	1029	1722	1870	10980	1387
32	4—5 Stk. ....	817	1117	2184	1416	1509	632	1180	2007	1942	12804	2331
33	6—9 — .....	872	1170	1856	1315	1695	621	1352	2028	2067	12976	2520
34	10—14 — .....	723	912	1336	998	1328	370	1233	1547	1478	9925	1477
35	15—19 — .....	391	303	585	540	642	206	600	456	395	4118	468
36	20—29 — .....	252	157	250	336	274	192	386	225	213	2285	329
37	30—39 — .....	58	40	38	63	41	48	109	45	49	491	85
38	40—49 — .....	23	14	8	19	13	11	42	17	11	158	30
39	50—74 — .....	19	22	26	28	21	6	41	29	29	221	24
40	75—99 — .....	4	10	14	11	20	—	31	24	14	128	11
41	100—199 — .....	13	9	32	32	35	—	42	32	23	218	9
42	200 Stk. og derov.	2	—	7	5	7	—	6	1	—	28	—
43	I alt...	4889	6123	10566	7912	9474	3708	8173	10947	11084	72876	10869

## af fødte Dyr, bedækkede Hopper og udsatte Køer.

*d'animaux nés, de juments saillies, de vaches rebutées.*

Aarhus Amt	Randers Amt	Aalborg Amt	Hjør- ring Amt	Thi- sted Amt	Viborg Amt	Ring- købing Amt	Ribe Amt	Ha- derslev Amt	Aaben- raa Amt	Søn- der- borg Amt	Tønder Amt	Jylland	Hele Landet	Lebe-Nr.
<b>Heste chevaux</b>														
2914	2055	2431	3165	1939	2516	1530	1932	1143	644	555	610	24054	48512	1
5178	4089	5219	5265	3530	6212	7229	5163	1158	735	658	846	49911	73510	2
1254	1070	1246	1321	859	1534	1949	1521	463	330	253	440	13385	20384	3
988	865	831	804	551	1065	1249	890	371	214	243	336	9133	14691	4
625	641	648	527	359	702	760	419	281	161	186	235	6008	10458	5
438	505	503	407	261	461	458	277	204	113	129	178	4237	7810	6
246	407	364	247	166	292	265	133	129	69	63	122	2692	4893	7
173	300	271	175	111	214	151	65	111	55	29	100	1879	3235	8
88	168	186	108	63	100	84	41	59	28	19	50	1068	1881	9
142	288	331	209	143	145	99	61	95	37	21	89	1793	3018	10
34	55	78	70	24	23	22	9	14	5	4	13	374	652	11
31	52	56	42	11	26	15	11	13	9	8	8	305	773	12
12111	10495	12164	12340	8017	13290	13811	10522	4041	2400	2168	3027	114839	189817	13
<b>Hornkvæg espèce bovine</b>														
492	427	531	556	473	478	413	306	291	131	109	293	4996	8877	14
875	662	718	1022	827	840	803	600	334	193	200	327	8262	15716	15
965	721	785	1070	758	933	884	626	273	162	155	220	8431	16340	16
1889	1675	1698	2026	1300	2012	1765	1237	418	301	329	410	16677	29531	17
2332	2053	2748	2954	1718	3124	3048	2113	695	416	402	580	24395	37124	18
1647	1386	1829	1880	1181	2167	2729	2004	525	338	238	518	18008	26059	19
1299	1056	1159	1176	817	1456	1904	1368	460	253	237	324	12643	18914	20
1492	1352	1335	1305	939	1714	2040	1674	559	382	401	454	14831	23432	21
650	575	687	578	404	694	751	595	333	198	111	266	6345	9570	22
260	261	328	251	190	252	262	204	171	103	39	144	2681	3741	23
131	125	214	219	120	142	145	105	224	77	24	168	1861	2480	24
28	29	47	49	26	31	25	28	46	8	3	39	406	571	25
26	38	45	58	19	21	14	12	34	14	7	30	348	642	26
4	16	7	8	1	6	2	—	2	1	5	5	62	250	27
12090	10376	12131	13152	8773	13870	14785	10872	4365	2577	2260	3778	119946	193247	28
<b>Malkekeer vaches</b>														
742	606	735	825	762	741	667	482	382	176	132	377	7364	13526	29
1513	1166	1360	1608	1704	1662	1594	1098	499	269	257	532	14723	27105	30
1592	1430	1511	1706	1601	1979	1653	1227	455	277	257	447	15522	26502	31
2443	2315	3020	2860	2240	3518	3482	2559	864	540	443	772	27387	40191	32
2610	2408	2976	2895	1722	3687	4627	3420	1048	622	453	935	29923	42899	33
1828	1543	1538	1890	515	1714	2070	1477	582	440	444	439	15957	25882	34
723	537	513	647	113	326	414	280	257	141	155	124	4698	8816	35
423	241	315	449	53	125	169	139	181	67	58	82	2631	4916	36
68	40	68	114	13	19	29	43	49	17	15	24	584	1075	37
24	17	24	44	8	10	7	17	16	4	2	7	210	368	38
21	25	17	55	2	8	2	8	24	4	3	6	199	420	39
9	8	10	6	2	6	3	1	7	3	3	3	72	200	40
9	15	7	12	—	6	1	1	1	1	5	2	69	287	41
—	—	1	—	—	—	—	—	—	—	—	—	1	29	42
12005	10351	12095	13111	8735	13801	14718	10752	4365	2561	2227	3750	119340	192216	43



Tabel III (fortsat). Antal Besætninger af Husdyr, Antallet  
 Tableau III

Løbe-Nr.	Pour la traduction voir page 73.	København Amt	Frederiks- borg Amt	Holbæk Amt	Sorø Amt	Præstø Amt	Born- holms Amt	Maribo Amt	Svend- borg Amt	Odense Amt	Øerne	Vejle Amt
		Besætningernes Størrelse										
<b>Svin espèce porcine</b>												
1	1 Stk. ....	665	1090	985	909	1589	422	2162	2253	2098	12173	929
2	2 — .....	702	1156	1059	921	1393	633	1727	2002	1923	11516	1467
3	3 — .....	366	521	677	598	718	310	639	970	1013	5812	887
4	4— 5 Stkr...	582	907	1293	1006	1191	626	1019	1439	1681	9744	1441
5	6— 9 — ..	712	1167	1863	1312	1517	619	1193	1712	1760	11855	1812
6	10— 14 — ..	659	893	1673	1116	1306	412	976	1477	1497	10009	1638
7	15— 29 — ..	1091	1247	2410	1727	1962	572	1506	1903	1913	14331	2271
8	30— 49 — ..	597	524	1177	891	980	239	675	632	764	6479	699
9	50— 99 — ..	347	173	481	481	416	99	304	229	256	2786	221
10	100—199 — ..	64	16	55	64	63	11	65	45	47	430	34
11	200 Stkr. o. derov.	22	1	7	9	9	1	18	9	9	85	3
12	I alt...	5807	7695	11680	9034	11144	3944	10284	12671	12961	85220	11402
<b>Høns poules</b>												
13	Indtil 9 Stkr...	1971	718	708	891	1032	722	1134	1785	1030	9991	898
14	10— 19 — ..	3723	1291	1766	1445	1621	746	1807	2215	1736	16350	1419
15	20— 29 — ..	4289	1794	2196	2085	2487	801	2873	3004	2616	22145	2202
16	30— 39 — ..	3525	1675	2324	1868	2297	753	2681	2735	2329	20187	2168
17	40— 49 — ..	2393	1453	2027	1594	1938	676	1998	2300	1995	16374	2131
18	50— 74 — ..	3379	2720	4087	3042	3674	1390	3534	4512	4230	30568	4228
19	75— 99 — ..	1625	1419	2358	1801	2222	793	1929	2655	2564	17366	2034
20	100—149 — ..	1636	1606	2440	1908	2757	794	2568	2743	3488	19940	1731
21	150—199 — ..	582	438	787	770	996	289	1165	922	1384	7333	449
22	200 Stkr. o. derov.	424	319	484	511	734	198	786	539	926	4921	197
23	I alt...	23547	13433	19177	15915	19758	7162	20475	23410	22298	165175	17457
<b>Faar, Geder, Bistader espèce ovine, espèce caprine, ruches</b>												
24	Faarebesæt. i alt	687	1077	1160	633	992	684	1988	3024	2785	13030	2937
25	Gedebesæt. i alt	1428	863	2418	1871	2450	309	1151	1113	1491	13094	1990
26	Biholdere. i alt	754	822	928	798	1275	473	1095	819	927	7891	1457
<b>Fødte Dyr <sup>15/7, 1922—<sup>16/7, 1923</sup></sup> nombre d'animaux nés <sup>15/7, 1922—<sup>16/7, 1923</sup></sup></b>												
27	Fødte Føl.....	942	705	1580	961	1051	354	982	2144	2121	10840	1260
28	Fødte Kalve ...	32299	34964	65081	53360	61511	21576	62216	67159	60590	456756	66309
29	Fødte Lam.....	2345	3759	4608	2142	3212	2009	6571	10543	8831	44020	10490
30	Fødte Grise ....	119263	119841	249410	206863	219470	61904	180402	195587	191323	1544063	221148
31	Bedæk. Hopper..	729	961	2546	1555	1745	524	1526	2728	2875	15189	1558
<b>Udsatte Køer <sup>15/7, 1922—<sup>16/7, 1923</sup></sup> vaches rebutées <sup>15/7, 1922—<sup>16/7, 1923</sup></sup></b>												
Paa Grund af Ufrugtbarhed, Kastning m. m.												
32	Kastning m. m.	4622	4054	8913	7558	8599	2345	8437	6314	6425	57267	6394
33	Af andre Grunde	4096	3121	5774	5585	6715	2106	5318	6785	5997	45497	5794
34	Tils. udsat...	8718	7175	14687	13143	15314	4451	13755	13099	12422	102764	12188

## af fødte Dyr, bedækkede Hopper og udsatte Køer.

(suite).

Aarhus Amt	Randers Amt	Aalborg Amt	Hjørring Amt	Thisted Amt	Viborg Amt	Ring-købing Amt	Ribe Amt	Haderslev Amt	Aaben- raa Amt	Sonder- borg Amt	Tønder Amt	Jylland	Hele Landet	Løbe-Nr.
<b>Svin espèce porcine</b>														
731	903	708	944	712	702	671	684	444	354	399	368	8549	20722	1
1165	1176	1296	1717	1170	1291	1264	1272	714	512	524	638	14206	25722	2
893	827	810	1137	715	1045	1035	847	328	200	176	298	9198	15010	3
1427	1443	1623	1892	1225	1953	1757	1464	529	305	285	557	15901	25645	4
1816	1921	2416	2324	1424	2727	2830	2217	708	372	343	610	21520	33375	5
1876	1583	2040	1915	1222	2299	2583	1966	624	402	337	514	18999	29008	6
2590	2160	2742	2644	1757	2974	3455	2403	998	660	592	712	25958	40289	7
1088	783	936	951	579	881	889	540	499	377	348	228	8798	15277	8
517	341	326	358	194	303	266	172	298	189	380	149	3714	6500	9
110	76	44	70	21	48	32	27	78	46	119	25	730	1160	10
15	15	6	7	5	13	7	3	9	16	21	4	124	209	11
12228	11228	12947	13959	9024	14236	14789	11595	5229	3433	3524	4103	127697	212917	12
<b>Høns poules</b>														
2462	1730	1225	1196	839	1082	1429	1344	729	699	814	762	15209	25200	13
3490	2527	2048	2391	1107	1943	1916	1918	1062	917	938	977	22653	39003	14
3968	3340	3144	3551	1631	2890	2663	2605	1355	972	1049	1235	30605	52750	15
3260	2880	2979	3369	1746	2905	2791	2482	1146	726	642	891	27985	48172	16
2628	2338	2780	2645	1722	2771	2602	2135	846	433	446	560	24037	40411	17
4492	3421	4225	3750	3246	4853	5156	3647	1213	558	686	609	40084	70652	18
2180	1373	1427	1283	1499	1916	2497	1479	455	186	321	177	16827	34193	19
1765	1119	1031	827	1095	1217	1840	1077	390	114	266	85	12557	32497	20
405	266	217	208	228	258	381	258	122	32	80	28	2932	10265	21
222	157	108	116	95	119	171	141	58	17	33	10	1444	6365	22
24872	19151	19184	19336	13208	19954	21446	17086	7376	4654	5275	5334	194333	359508	23
<b>Faar, Geder, Bistader espèce ovine, espèce caprine, ruches</b>														
2882	4361	6020	8496	4858	7158	9480	5376	823	372	384	1421	54568	67598	24
2711	2358	1261	1208	738	1992	1410	1435	522	208	167	313	16313	29407	25
1229	1126	1062	1194	1129	1494	2210	1955	689	302	384	477	14708	22599	26
<b>Fødte Dyr <sup>15/7</sup> 1922—<sup>16/7</sup> 1923 nombre d'animaux nés <sup>15/7</sup> 1922—<sup>16/7</sup> 1923</b>														
3295	3750	3467	2729	1726	3262	2471	1592	680	416	219	1073	25940	36780	27
71471	63927	69480	88785	36497	73109	84777	57917	27779	15714	16362	18864	690991	1147747	28
8974	20056	25217	33219	23170	28749	41842	21191	2404	1415	977	8706	226410	270430	29
259603	207418	214181	282333	169897	249902	280229	181082	146731	86383	102417	77644	2478968	4023031	30
2648	5054	4478	3423	1832	3887	2901	2169	768	466	250	1293	30727	45916	31
<b>Udsatte Køer <sup>15/7</sup> 1922—<sup>16/7</sup> 1923 vaches rebutées <sup>15/7</sup> 1922—<sup>16/7</sup> 1923</b>														
8186	6611	5627	8153	2912	6005	7258	5127	2427	905	1108	1409	62122	119389	32
8155	5911	5348	6489	2383	4660	7192	5117	2586	1456	1195	1359	57645	103142	33
16341	12522	10975	14642	5295	10665	14450	10244	5013	2361	2303	2768	119767	222531	34

Tabel IV. Avlsdyrenes Raceforhold den

Tableau IV. Races des

<i>Pour la traduction voir page 74.</i>		Kø- ben- havns Amt	Frede- riks- borg Amt	Holbæk Amt	Sorø Amt	Præstø Amt	Sjæl- land	Born- holms Amt	Maribo Amt	Svend- borg Amt
<b>Hingste, der bedækker:</b>										
Svære	Jydsk Race .....	22	13	36	14	41	126	4	91	61
Heste- racer	Belgisk .....	10	16	62	40	37	165	6	20	59
	Andre og blandede Racer	4	9	20	6	4	43	»	12	5
Lette Heste- racer	Frederiksborg .....	14	45	26	32	30	147	26	6	»
	Fremmed Halvblod .....	12	13	9	13	11	58	1	2	13
	Fuldblod .....	6	2	»	1	2	11	»	1	»
	Andre og blandede Racer	2	»	13	5	5	25	»	3	2
Uoplyst .....		72	52	95	78	83	380	38	85	78
	Tils. Hingste...	142	150	261	189	213	955	75	220	218
<b>Hopper:</b>										
Svære	Jydsk Race .....	1246	534	2173	913	1482	6348	174	3063	2696
Heste- racer	Belgisk Race .....	177	161	905	508	255	2006	86	173	683
	Andre og blandede Racer	527	357	1843	1073	776	4576	137	1279	1025
Lette Heste- racer	Frederiksborg .....	718	1940	1123	1299	1569	6649	986	221	93
	Fremmed Halvblod .....	259	134	323	290	405	1411	3	55	361
	Fuldblod .....	36	22	9	13	29	109	5	1	11
	Andre og blandede Racer	565	359	1007	607	535	3073	162	638	367
	Tils. Hopper med Oplysning om Raceforhold...	3528	3507	7383	4703	5051	24172	1553	5430	5236
<b>Tyre, der bedækker:</b>										
	Jydsk Race .....	14	7	13	6	11	51	4	9	13
	Rød dansk Malkerace .....	1251	1246	2083	2003	2210	8793	632	2170	2128
	Hollandsk Race .....	7	15	12	9	2	45	»	»	»
	Jersey Race .....	6	10	6	14	22	58	2	20	21
	Jersey Krydsninger .....	»	2	»	1	»	3	2	1	10
	Korthorns Race .....	13	13	10	4	1	41	2	17	4
	Korthornskrydsninger .....	8	2	10	13	2	35	1	3	6
	Andre og blandede Racer .....	29	45	59	34	33	200	23	69	37
	Uoplyst .....	98	149	110	108	184	649	51	175	66
	Tils. Tyre der bedækker...	1426	1489	2303	2192	2465	9875	717	2464	2285
<b>Køer:</b>										
	Jydsk Race .....	197	143	237	183	80	840	26	56	163
	Rød dansk Malkerace .....	30771	32219	61158	51870	58173	234191	20720	58836	66197
	Hollandsk Race .....	97	312	241	67	15	732	3	11	15
	Jersey Race .....	99	306	177	272	373	1227	27	449	466
	Jersey Krydsninger .....	14	8	68	64	77	231	40	100	271
	Korthorns Race .....	146	89	70	53	10	368	6	67	24
	Korthornskrydsninger .....	113	48	163	129	33	486	25	78	34
	Andre og blandede Racer .....	1847	1906	2905	2119	1750	10527	1910	2330	1411
	Uoplyst .....	7212	8248	9031	7594	11363	43448	2890	10934	6549
	Tils. Køer...	40496	43279	74050	62351	71874	292050	25647	72861	75130
<b>Orner, der bedækker:</b>										
	Landrace .....	412	338	614	655	660	2679	82	589	439
	Yorkshire Race .....	64	44	74	44	83	309	77	72	134
	Andre og blandede Racer .....	55	62	63	71	64	315	29	124	20
	Uoplyst .....	144	161	181	212	215	913	38	263	119
	Tils. Orner...	675	605	932	982	1022	4216	226	1048	712
<b>Søer:</b>										
	Landrace .....	5969	5839	13175	11176	11951	48110	1651	8926	12266
	Yorkshire Race .....	123	171	197	72	118	681	121	121	285
	Andre og blandede Racer .....	1851	1812	2869	2425	1765	10722	2087	2627	1694
	Uoplyst .....	1951	1737	2570	2491	3030	11779	671	2940	1835
	Tils. Søer...	9894	9559	18811	16164	16864	71292	4530	14614	16080

## 6. Juli 1923. (Landbrugsejendomme).

reproducteurs (fermes).

Odense Amt	Fyn	Øerne	Vejle Amt	Aarhus Amt	Randers Amt	Det østlige Jylland	Aalborg Amt	Hjørring Amt	Thisted Amt	Det nordlige Jylland	Viborg Amt	Ringkøbing Amt	Ribe Amt
63	124	345	48	88	133	269	116	110	56	282	125	90	43
59	118	309	10	6	4	20	13	7	3	23	6	3	2
4	9	64	3	1	5	9	8	5	2	15	6	2	1
4	4	183	2	4	6	12	3	3	1	7	»	2	»
21	34	95	3	3	2	8	1	»	»	1	4	»	1
»	»	12	»	2	»	2	1	2	1	4	»	1	»
25	27	55	13	24	21	58	26	24	3	53	16	9	1
32	110	613	92	104	138	334	175	126	90	391	234	159	103
208	426	1676	171	232	309	712	343	277	156	776	391	266	151
2507	5203	14788	2622	5529	8763	16914	6022	6679	3255	15956	4130	6788	4685
801	1484	3749	153	118	54	325	92	73	46	211	70	64	36
940	1965	7957	161	237	237	635	205	210	75	490	132	192	192
115	208	8064	54	118	165	337	68	61	11	140	100	53	41
445	806	2275	38	64	67	169	41	23	26	90	34	19	32
9	20	135	6	14	17	37	9	8	8	25	13	9	10
260	627	4500	165	201	273	639	329	417	142	888	180	251	255
5077	10313	41468	3199	6281	9576	19056	6766	7471	3563	17800	4659	7376	5251
18	31	95	450	1583	1024	3057	1260	1645	133	3038	875	470	33
1724	3852	15447	1244	942	1026	3212	129	683	29	841	148	92	409
7	7	52	6	8	8	22	14	1	2	17	1	2	10
48	69	149	5	7	6	18	5	63	9	77	5	»	6
1	11	17	1	»	1	2	1	»	»	1	15	2	»
16	20	80	152	179	201	532	349	136	507	992	508	1261	778
3	9	48	30	60	61	151	66	38	142	246	51	226	138
7	44	336	28	74	50	152	24	9	20	53	8	83	24
85	151	1026	93	56	37	186	35	104	36	175	36	74	73
1909	4194	17250	2009	2909	2414	7332	1883	2679	878	5440	1647	2210	1471
85	248	1170	14851	42308	31520	88679	53625	65865	5603	125093	40948	20756	1508
60690	126887	440634	45355	23483	24458	93296	3717	17797	1142	22656	6277	3374	14937
92	107	853	7	70	145	222	164	8	1	173	10	3	139
1169	1635	3338	78	182	123	383	25	1681	203	1909	121	7	198
211	482	853	37	57	67	161	48	193	43	284	16	58	23
212	236	677	1531	1757	2312	5600	2925	1024	6380	10329	9355	16403	24843
48	82	671	2046	1266	2574	5886	6126	1374	14794	22294	11042	23263	15389
574	1985	16752	4208	7324	5515	17047	4976	1586	6731	13293	7646	19441	5936
7962	14511	71783	8781	10934	6765	26480	10829	8050	5935	24814	7142	10020	6970
71043	146173	536731	76894	87381	73479	237754	82435	97578	40832	220845	82557	93325	69943
408	847	4197	422	501	473	1396	387	402	179	968	372	273	305
127	261	719	49	82	43	174	52	34	62	148	90	141	31
18	38	506	60	65	48	173	39	17	13	69	38	57	20
148	267	1481	151	246	172	569	140	114	104	358	160	130	148
701	1413	6903	682	894	736	2312	618	567	358	1543	660	601	504
11770	24036	82723	11169	13900	12010	37079	11067	13563	4328	28958	10961	8258	9567
406	691	1614	225	316	177	718	357	168	642	1167	781	1900	106
1844	3538	18974	2822	3252	2764	8838	3040	2493	4870	10403	4958	6513	2248
2463	4298	19688	2246	3142	2292	7680	2508	2431	1802	6741	2197	2483	1797
16483	32563	122999	16462	20610	17243	54315	16972	18655	11642	47269	18897	19154	13718

Tabel IV (fortsat). Avlsdyrenes Raceforhold d. 16. Juli 1923. (Landbrugsejendomme).

Tableau IV (suite).

<i>Pour la traduction voir page 74.</i>	Det vestlige Jylland	Haders- lev Amt	Aaben- raa Amt	Sønder- borg Amt	Tønder Amt	Det sydlige Jylland	Jylland	Hele Landet
<b>Hingste, der bedækker:</b>								
Svære { Jydsk Race.....	258	30	12	9	29	80	889	1234
Heste- { Belgisk Race.....	11	3	1	10	»	14	68	377
racer { Andre og bl. Racer	9	1	3	2	»	6	39	103
Lette { Frederiksborg ....	2	»	1	»	»	1	22	205
Heste- { Fremmed Halvblod	5	1	»	»	1	2	16	111
racer { Fuldblod.....	1	»	»	»	»	»	7	19
Andre og bl. Racer	26	2	1	5	2	10	147	202
Uoplyst.....	496	19	12	15	21	67	1288	1901
Tils. Hingste	808	56	30	41	53	180	2476	4152
<b>Hopper:</b>								
Svære { Jydsk Race.....	15603	1306	783	266	1311	3666	52139	66927
Heste- { Belgisk Race.....	170	46	52	54	21	173	879	4628
racer { Andre og bl. Racer	516	442	271	174	840	1727	3368	11325
Lette { Frederiksborg ....	194	23	15	11	15	64	735	8799
Heste- { Fremmed Halvblod	85	25	16	12	35	88	432	2707
racer { Fuldblod.....	32	2	2	»	17	21	115	250
Andre og bl. Racer	686	266	210	94	570	1140	3353	7853
Tils. Hopper med Op- lysning om Raceforh..	17286	2110	1349	611	2809	6879	61021	102489.
<b>Tyre, der bedækker:</b>								
Jydsk Race.....	1378	4	1	5	3	13	7486	7581
Rød dansk Malke race ...	649	91	102	355	6	554	5256	20703
Hollandsk Race .....	13	76	30	46	7	159	211	263
Jersey Race.....	11	2	1	»	»	3	109	258
Jersey Krydsninger .....	17	»	»	1	1	2	22	39
Korthorns Race .....	2547	527	277	119	348	1271	5342	5422
Korthornskrydsninger ...	415	187	71	34	91	383	1195	1243
Andre og blandede Racer.	115	37	5	23	22	87	407	743
Uoplyst.....	183	43	22	17	48	130	674	1700
Tils. Tyre der bedækker	5328	967	509	600	526	2602	20702	37952
<b>Køer:</b>								
Jydsk Race .....	63212	123	65	116	177	481	277465	278635
Rød dansk Malke race ...	24588	1977	2276	8446	193	12892	153432	594066
Hollandsk Race .....	152	1398	572	983	105	3058	3605	4458
Jersey Race.....	326	8	2	2	»	12	2630	5968
Jersey Krydsninger .....	97	10	7	6	1	24	566	1419
Korthorns Race .....	50601	10205	4853	1208	9534	25800	92330	93007
Korthornskrydsninger...	49694	14127	6616	1634	7387	29764	107638	108309
Andre og blandede Racer.	33023	3404	2563	4066	1774	11807	75170	91922
Uoplyst.....	24132	2714	1664	1584	4076	10038	85464	157247
Tils. Køer...	245825	33966	18618	18045	23247	93876	798300	1335031
<b>Orner, der bedækker:</b>								
Landrace.....	950	485	220	211	174	1090	4404	8601
Yorkshire Race.....	262	49	38	139	38	264	848	1567
Andre og blandede Racer.	115	69	59	95	67	290	647	1153
Uoplyst.....	438	115	102	63	104	384	1749	3230
Tils. Orner...	1765	718	419	508	383	2028	7648	14551
<b>Søer:</b>								
Landrace.....	28786	6071	2559	1846	2015	12491	107314	190037
Yorkshire Race.....	2787	147	175	684	173	1179	5851	7465
Andre og blandede Racer.	13719	5284	5048	5012	4959	20303	53263	72237
Uoplyst.....	6477	1443	926	857	1846	5072	25970	45658
Tils. Søer...	51769	12945	8708	8399	8993	39045	192398	315397

# Uddrag af Skema A (Ejendomme med Jord).

Heste herunder ogsaa smaa fremmede Heste										Hornkvæg							Faar				Svin						
Hingste 3 Aar og der- over	Vallakker			Hopper			Plage		Føl under 1 Aar	Ialt Heste	Tyre			Køer og Kvier, der har kælvet			Kvi- er, som ikke har kæl- vet	Kal- ve un- der 1 Aar	Ialt Horn- kvæg	Ge- der og Kid	Væd- dere 1 Aar og der- over	Beder og Faar 1 Aar og der- over	Lam un- der 1 Aar	Ialt Faar og Lam	Levesvin		Fede- Svin 4 Mdr. og der- over
	3-6 Aar	6-11 Aar	11 Aar og der-over	3-6 Aar	6-11 Aar	11 Aar og der-over	1-2 Aar	2-3 Aar			1-2 Aar	2-5 Aar	5 Aar og der-over	Stude 1 Aar og der- over	Un- der 6 Aar	6-10 Aar									10 Aar og der-over	Orner 4 Mdr. og der- over	

Svin			Høns				Kal- ku- ner	Æn- der	Gæs	Bi- stader		Af det sam- lede Antal Heste var fremmede Smaaheste (under 10 Kvarter)	Hvor- mange Hopper paa Ejen- dommen er bedækkede siden 16. Juli 1922 ?	Antallet af Dyr fødte paa Ejendom- men siden 16. Juli 1922, hvad enten de endnu er tilstede, eller er slagtede, solgte eller døde.				Avlsdyrenes Raceforhold					
Grise		Ialt Svin og Grise	Ka- niner	Haner og Høns 3/4 Aar og der- over	Kyl- linger under 3/4 Aar	Ialt Høns og Kyl- linger				Kubestader	Stader med bevægelige Tavler			Islandske	Russiske	Andre	Føl	Kalve	Lam	Grise	Svære Hesteracer		Lette Racer eller Blan- dinger af saadanne
2-4 Mdr.	Un- der 2 Mdr.						Jydsk Race	Belgisk Race	Andre og blan- dede Racer			Frederiksborg Race	Fremmed Halvblod								Fuldblod	Andre og blan- dede Racer	

## Avlsdyrenes Raceforhold

Hopper										Tyre, der bedækker						Køer						Orner, der bedækker		Soer		Køer, udsatte af Besætningen siden 16. Juli 1922.							
Svære Hesteracer			Lette Racer eller Blan- dinger af saadanne							Jydsk Race	Rød dansk Malkrace	Hollandsk Race	Jersey Race	Jersey Krydsninger	Korthorns Race	Korthorns Krydsninger	Andre blandede Racer	Jydsk Race	Rød dansk Malkrace	Hollandsk Race	Jersey Race	Jersey- Krydsninger	Korthorns Race	Korthorns- Krydsninger	Andre og blandede Racer	Landrace	Yorkshire Race	Andre og blandede Racer	Landrace	Yorkshire Race	Andre og blandede Racer	Paa Grund af Ufrugt- barhed, Kastning eller Over- løbning	Af andre Grunde
Jydsk Race	Belgisk Race	Andre og blan- dede Racer	Frederiksborg Race	Fremmed Halvblod	Fuldblod	Andre og blan- dede Racer																											

## Traduction des en-tête.

## Tabel I og II.

<b>Heste:</b> (herunder ogsaa smaa fremmede Heste):	
1	Hingste 3 Aar og derover .....
2	
3	Vallakker { 3—6 Aar .....
4	{ 6—11 — .....
5	{ 11 Aar og derover .....
6	Hopper { 3—6 Aar .....
7	{ 6—11 — .....
8	{ 11 Aar og derover .....
9	Plage { 1—2 Aar .....
10	{ 2—3 — .....
11	Føl under 1 Aar .....
	I alt Heste...
Af det samlede Antal Heste var fremmede Smaaheste (under 10 Kvarter):	
12	islandske .....
13	russiske .....
14	andre .....
15	Tilsammen...
<b>Hornkvæg:</b>	
16	{ 1—2 Aar .....
17	Tyre { 2—5 — .....
18	{ 5 Aar og derover .....
19	Stude 1 Aar og derover .....
20	Køer og { Under 6 Aar .....
21	Kvier der { 6—10 Aar .....
22	har kælvet { 10 Aar og derover .....
23	Kvier, som ikke har kælvet .....
24	Kalve under 1 Aar .....
25	I alt Hornkvæg...
26	Heraf Køer .....
<b>Faar:</b>	
27	Væddere 1 Aar og derover .....
28	Beder og Faar 1 Aar og derover .....
29	Lam under 1 Aar .....
30	I alt Faar og Lam...

## Tableaux I et II.

<b>espèce chevaline:</b> (compris les petits chevaux étrangers):	
étalons	3 ans et au-dessus
hongres	{ 3—6 ans
	{ 6—11 —
	{ 11 ans et au-dessus
juments	{ 3—6 ans
	{ 6—11 —
	{ 11 ans et au-dessus
jeunes	{ 1—2 ans
	{ 2—3 —
poulains	au-dessous de 1 an
total	total
petits chevaux étrangers (au-dessous de 1.57 mètres) de l'ensemble des chevaux:	
	islandais
	russes
	autres
	total
<b>espèce bovine:</b>	
taureaux	{ 1—2 ans
	{ 2—5 —
	{ 5 ans et au-dessus
bœufs	1 an et au-dessus
vaches	{ au-dessous de 6 ans
	{ 6—10 ans
	{ 10 ans et au-dessus
génisses non saillies	
veaux	au-dessous de 1 an
total	total
dont vaches	
<b>espèce ovine:</b>	
béliers	1 an et au-dessus
moutons à l'engrais et brebis	1 an et au-dessus
agneaux	au-dessous de 1 an
total	total

31	<b>Geder og Kid i alt</b> .....
	<b>Svin:</b>
32	Levesvin { Orner 4 Mdr. og derover
33	{ Søer 4 Mdr. og derover
34	Fedesvin 4 Mdr. og derover .....
35	Grise { 2—4 Mdr. ....
36	{ Under 2 Mdr. ....
37	I alt Svin og Grise...
	<b>Haner, Høns og Kyllinger:</b>
38	Haner og Høns $\frac{3}{4}$ Aar og derover
39	Kyllinger under $\frac{3}{4}$ Aar .....
40	I alt Høns og Kyllinger..
41	<b>Kalkuner</b> .....
42	<b>Ænder</b> .....
43	<b>Gæs</b> .....
44	<b>Kaniner</b> .....
45	<b>Bistader i alt</b> .....
46	Heraf Stader med bevægelige Tavler

Tabel III.

<b>Besætningernes Størrelse:</b>	
1 Stk. ....	
2 — .....	
o. s. v.	
	I alt...
<b>Faarebesætninger i alt</b> .....	
<b>Gedebesætninger i alt</b> .....	
<b>Biholdere ialt</b> .....	
Fødte Føl .....	
Fødte Kalve .....	
Fødte Lam .....	
Fødte Grise .....	
<b>Bedækkede Hopper</b> .....	
Paa Grund af Ufrugtbarhed, Kastning eller Overløbning .....	
af andre Grunde .....	
	Tils. udsat...

espèce caprine:

espèce porcine:

repro-	{ males 4 mois et au-dessus
ducteurs	{ femelles 4 mois et au-dessus
porcs à l'engrais	4 mois et au-dessus
porcelets	{ 2—4 mois
	au-dessous de 2 mois
	total

coqs, poules et poulets:

coqs et poules	$\frac{3}{4}$ an et au-dessus
poulets	au-dessous de $\frac{3}{4}$ an
	total

dindes et dindons

canards

oies

lapins

ruches

dont ruches à tiroirs

Tableau III.

importance des fonds d'animaux

1 pièce

2 —

etc.

total

fonds d'espèce ovine total

fonds d'espèce caprine total

fonds de ruches total

poulains nés

veaux nés

agneaux nés

porcelets nés

juments saillies

à raison d'infécondité, de fécondation irrégulière, d'avortement pour d'autres motifs  
rebutées en total



Tabel IV.

<b>Hingste der bedækker</b>	
Svære	{ Jysk Race .....
Hest-	{ Belgisk Race .....
racer	{ Andre og bl. Racer .....
Lette	{ Frederiksb. Race .....
Racer	{ Frem. Halvblod .....
	{ Fuldblod .....
	{ Andre og bl. Racer .....
Uoplyst	.....
	Tils. Hingste...

<b>Hopper</b>	
Svære	{ Jysk Race .....
Hest-	{ Belgisk Race .....
racer	{ Andre og bl. Racer .....
Lette	{ Frederiksb. Race .....
Racer	{ Frem. Halvblod .....
	{ Fuldblod .....
	{ Andre og bl. Racer .....
Tils. Hopper med Oplysning om	.....
Raceforhold	.....

<b>Tyre der bedækker</b>	
Jysk Race	.....
Rød dansk Malke <span>race</span>	.....
Hollandsk Race	.....
Jersey Race	.....
Jersey Krydsninger	.....
Korthorns Race	.....
Korthorns Krydsninger	.....
Andre og bl. Racer	.....
Uoplyst	.....
	Tils. Tyre der bedækker...

<b>Køer</b>	
Jysk Race	.....
Rød dansk Malke <span>race</span>	.....
Hollandsk Race	.....
Jersey Race	.....
Jersey Krydsninger	.....
Korthorns Race	.....
Korthorns Krydsninger	.....
Andre og bl. Racer	.....
Uoplyst	.....
	Tils. Køer...

<b>Orner der bedækker</b>	
Landrace	.....
Yorkshire Race	.....
Andre og bl. Racer	.....
Uoplyst	.....
	Tils. Orner...

<b>Søer</b>	
Landrace	.....
Yorkshire Race	.....
Andre og bl. Racer	.....
Uoplyst	.....
	Tils. Søer...

Tableau IV.

<b>étalons, employés à la reproduction</b>	
rac <span>es</span>	{ j <span>ut</span> landaise
gross <span>es</span>	{ bel <span>ge</span>
	{ autres et mé <span>tis</span>
rac <span>es</span>	{ Fr <span>é</span> d <span>é</span> riks <span>borg</span>
l <span>é</span> g <span>è</span> r <span>es</span>	{ dem <span>i</span> -s <span>ang</span>
	{ pur s <span>ang</span>
	{ autres et mé <span>tis</span>
race inconnue	.....
étalons en total	.....

<b>juments</b>	
rac <span>es</span>	{ j <span>ut</span> landaise
gross <span>es</span>	{ bel <span>ge</span>
	{ autres et mé <span>tis</span> ses
	{ Fr <span>é</span> d <span>é</span> riks <span>borg</span>
rac <span>es</span>	{ dem <span>i</span> -s <span>ang</span> é <span>tr</span> ang <span>è</span> r <span>e</span>
l <span>é</span> g <span>è</span> r <span>es</span>	{ pur s <span>ang</span>
	{ autres et mé <span>tis</span> ses
total	.....

<b>taureaux employés à la reproduction</b>	
race j <span>ut</span> landaise	.....
race rouge-danoise	.....
race hollandaise	.....
Y <span>er</span> sey	.....
m <span>é</span> t <span>i</span> s-Y <span>er</span> sey	.....
Shorthorn	.....
m <span>é</span> t <span>i</span> s-Shorthorn	.....
autres et mé <span>tis</span>	.....
race inconnue	.....
total	.....

<b>vaches</b>	
race j <span>ut</span> landaise	.....
race rouge-danoise	.....
race hollandaise	.....
Y <span>er</span> sey	.....
m <span>é</span> t <span>i</span> ss <span>e</span> s-Y <span>er</span> sey	.....
Shorthorn	.....
m <span>é</span> t <span>i</span> ss <span>e</span> s-Shorthorn	.....
autres et mé <span>tis</span> ses	.....
race inconnue	.....
total	.....

<b>verrats employés à la reproduction</b>	
race du pays	.....
Yorkshire	.....
autres et mé <span>tis</span>	.....
race inconnue	.....
total	.....

<b>truis</b>	
race du pays	.....
Yorkshire	.....
autres et mé <span>tis</span> ses	.....
race inconnue	.....
total	.....