

DANMARKS STATISTIK

STATISTISKE MEDDELELSER

4. RÆKKE 78. BIND 5. HÆFTE

COMMUNICATIONS STATISTIQUES 4<sup>me</sup> SÉRIE TOME 78 5<sup>me</sup> LIVRAISON




# HUSLEJE OG BOLIGFORHOLD

NOVEMBER 1926

LOYER ET LOGEMENT EN NOVEMBRE 1926

UDGIVET AF DET STATISTISKE DEPARTEMENT

PUBLIÉ PAR LE DÉPARTEMENT DE STATISTIQUE



KØBENHAVN

BIANCO LUNOS BOGTRYKKERI

1927

**Tidligere udgivne Publikationer vedrørende  
Bolig- og Huslejeforhold.**

*Publications antérieures sur le loyer et le logement.*

Statistisk Tabelværk: 5. Række, Litra A, Nr. 11 (1911).

Statistiske Meddelelser: 4. Række, 52. Bind, 2. Hefte (1916).

—	—	4.	—	59.	—	3.	—	(1918).
—	—	4.	—	60.	—	5.	—	(1919).
—	—	4.	—	63.	—	2.	—	(1920).
—	—	4.	—	66.	—	4.	—	(1921).
—	—	4.	—	68.	—	1.	—	(1922).
—	—	4.	—	70.	—	5.	—	(1923).
—	—	4.	—	73.	—	1.	—	(1924).
—	—	4.	—	76.	—	2.	—	(1925).
—	—	4.	—	77.	—	2.	—	(1925).

## Forord.

---

I § 89 i Lov af 12. September 1919 om Statens Tjenestemænd er det fastsat, at der en Gang aarlig skal indhentes Oplysninger om Huslejen for almindelige Beboelseslejligheder for København, Frederiksberg og Gentofte Kommuner, samtlige Købstadkommuner og mindst 100 Landkommuner med større bymæssige Bebyggelser. I Henhold til denne Lovbestemmelse er der siden 1919 hvert Aar i November Maa-  
ned foretaget Undersøgelser af Huslejeforholdene. Resultaterne af Undersøgelsen i 1926 foreligger i nærværende Hæfte.

*Det statistiske Departement i Juli 1927.*

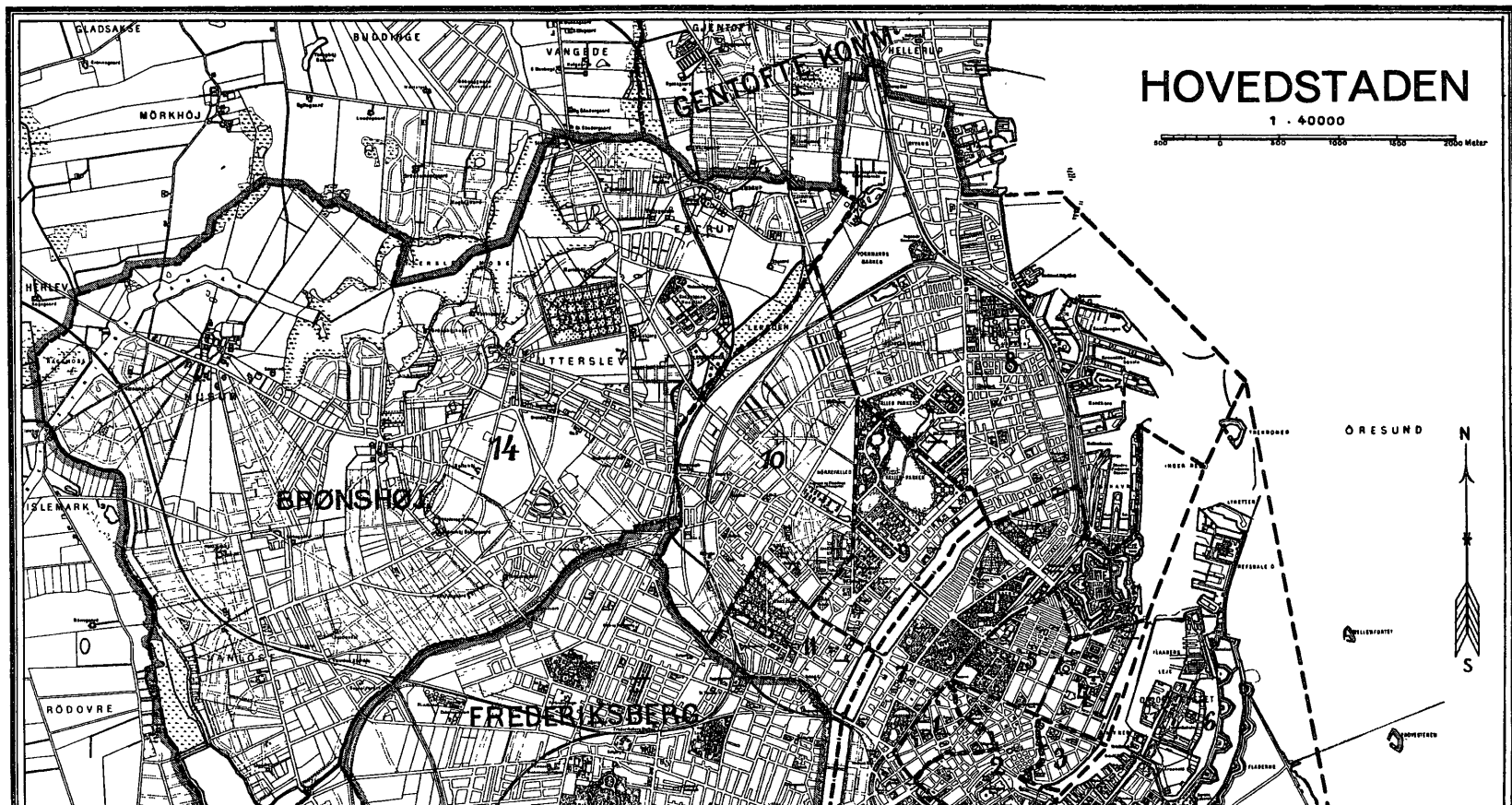
*ADOLPH JENSEN.*

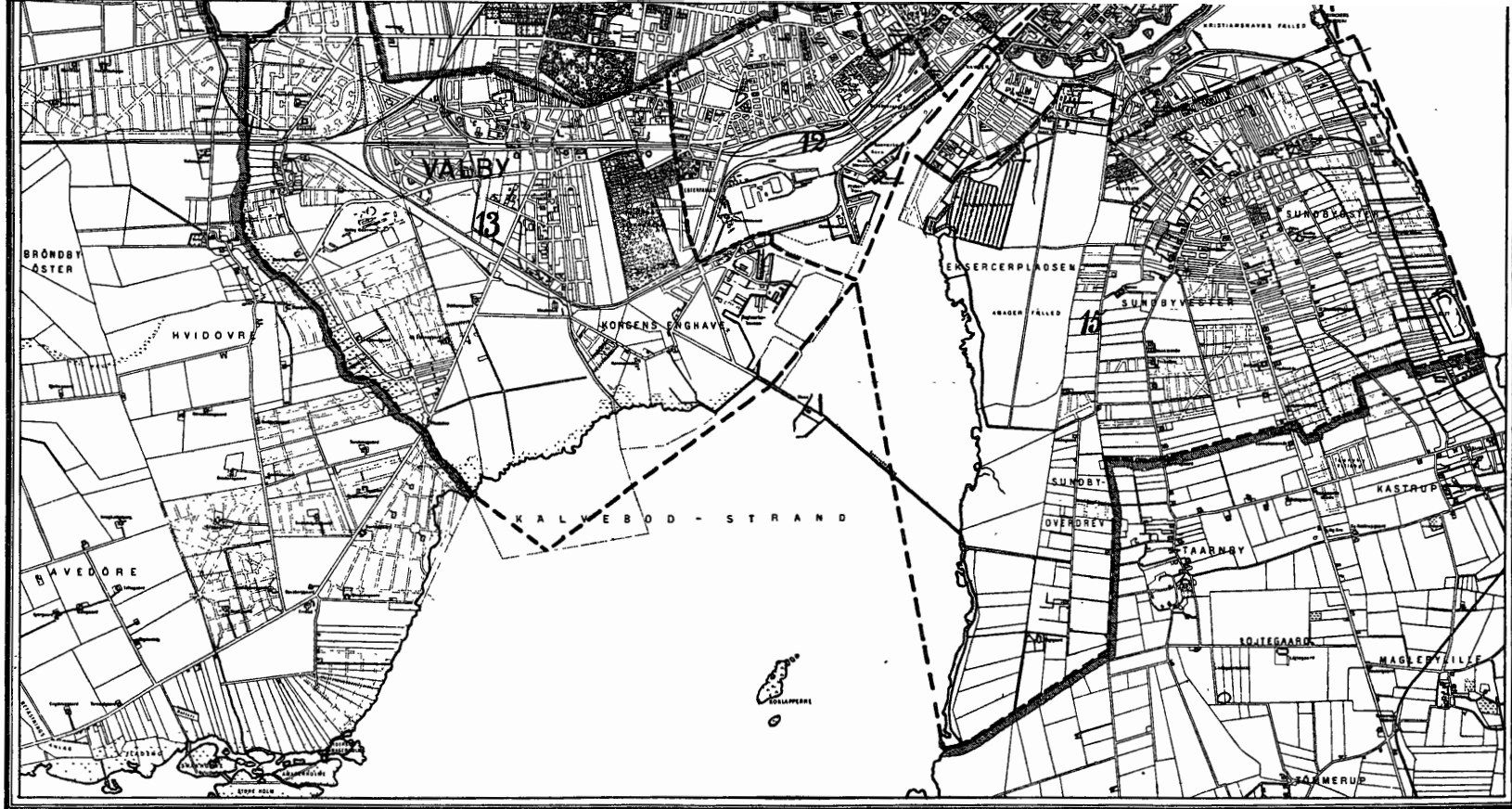
---

*Hans Cl. Nybølle.*

## Indhold.

	Side	
Kort over Hovedstaden (med Inddeling af København i hygiejniske Distrikter)...	6	<i>Carte de la capitale (les communes de Copenhague, de Frédérikberg et de Gentofte, avec division de Copenhague par les districts d'hygiène).</i>
Tabel I. Hovedstaden: Antal Lejligheder og aarlig Lejeværdi...	8	<i>Tabl. I. La capitale: nombre des appartements et le loyer annuel.</i>
— II. Hovedstaden: Lejlighederne fordelt efter aarl. Lejeværdi...	14	— <i>II. La capitale: les appartements répartis d'après le loyer annuel.</i>
— III. Provinsbyerne: Antal Lejligheder og aarlig Lejeværdi...	17	— <i>III. Villes de province: nombre des appartements et le loyer annuel.</i>
— IV. Provinsbyerne: Lejligh. fordelt efter aarlig Lejeværdi...	46	— <i>IV. Villes de province: les appartements répartis d'après le loyer annuel.</i>
— V. Landkommuner: Antal Lejligheder og aarlig Lejeværdi...	56	— <i>V. Comm. rurales: nombre des appartements et le loyer annuel.</i>
— VI. Landkommuner: Lejligh. fordelt efter aarlig Lejeværdi...	68	— <i>VI. Comm. rurales: les appartements répartis d'après le loyer annuel.</i>
Oversigt over Undersøgelsens Resultater.....	76	<i>Aperçu général des résultats de la recherche.</i>
1. Hovedstaden og Provinsbyerne	76	1. <i>Villes (la capitale et les villes de province):</i>
a. Lejlighedernes Antal og Størrelse.....	78	a. <i>Nombre et grandeur des appartements.</i>
b. Huslejens Størrelse.....	82	b. <i>Loyers.</i>
c. Huslejens Stigning.....	88	c. <i>Augmentation des loyers.</i>
d. Huslejen i nye og gamle Lejligheder.....	91	d. <i>Loyers d'après l'année de construction des appartements.</i>
2. Landkommunerne.....	94	2. <i>Communes rurales.</i>





Inddeling af København i hygiejniske Distrikter: 1. Distrikt: Gamle Bys ældre Del. 2. Distrikt: Gamle Bys yngre Del. 3. Distrikt: Gammelholm. 4. Distrikt: St. Annæ Øster Kvarter. 5. Distrikt: St. Annæ Vester Kvarter. 6. Distrikt: Kristianshavn og Amagerbro. 7. Distrikt: Voldkvartererne. 8. Distrikt: Østerbro. 9. Distrikt: Blegdamskvarteret. 10. Distrikt: Ydre Nørrebro. 11. Distrikt: Blaagaardskvarteret. 12. Distrikt: Vesterbro. 13. Distrikt: Valbydistriktet. 14. Distrikt: Brønshøjdistriktet. 15. Distrikt: Sundbyerne.

Tabel I. Hovedstaden: Antal Lejligheder og aarlig Lejeværdi 1926.

La capitale: nombre des appartements et le loyer annuel en 1926.

København.	Antal Lejligheder nombre des appartements					Aarlig Lejeværdi pr. Lejlighed loyer ann. p. app.			
	Ud- lejede loués	Beb. af Ejeren habit. par le propr.	Ledige vacants	Tjene- stebol. m. v. log. de service	Barakk., Lysthuse m. v. baragues etc.	Til- sammen total	Ud- lejede loués	Beb. af Ejeren habit. par le propr.	Samt- lige Lejlig- heder <sup>1)</sup> total
<b>1. Distrikt.</b> (Gamle Bys ældre Del)									
<b>A. Beboelseslejligheder.</b> appart. exclus. pour habitation									
Lejligheder med app. à						Kr.	Kr.	Kr.	
1 Værelse pièce . . . . .	395	2	2	140	»	539	197	125	196
2 Værelser pièces . . . . .	675	3	4	98	»	780	321	353	321
3 — . . . . .	780	21	6	22	»	829	516	565	519
4 — . . . . .	344	20	»	16	»	380	758	812	761
5 — . . . . .	148	13	1	3	»	165	994	977	994
6 — . . . . .	125	9	»	1	»	135	1257	1628	1282
7 — . . . . .	45	5	»	»	»	50	1988	1780	1967
8 V.o.dero. 8 p. et plus	52	4	1	4	»	61	2494	3400	2567
Tilsammen total . . . . .	2564	77	14	284	»	2939	538	584	540
<b>B. Blandede Beboelses- og Forretningslejligh.</b> app. et locaux de prof. réunis	203	5	»	»	»	208	1344	1940	1358
<b>Samtlige Lejligheder total.</b>	2767	82	14	284	»	3147	—	—	—
<b>2. Distrikt.</b> (Gamle Bys yngre Del)									
<b>A. Beboelseslejligheder.</b>									
Lejligheder med									
1 Værelse . . . . .	802	2	6	27	»	837	176	110	176
2 Værelser . . . . .	1110	18	4	57	»	1189	316	360	318
3 — . . . . .	1251	34	9	46	»	1340	488	561	490
4 — . . . . .	556	44	1	30	»	631	713	708	712
5 — . . . . .	281	16	1	3	»	301	1057	1431	1077
6 — . . . . .	151	19	»	4	»	174	1453	1439	1451
7 — . . . . .	67	8	»	2	»	77	1844	1900	1850
8 — el. derover	90	11	1	6	»	108	3114	3409	3149
Tilsammen . . . . .	4308	152	22	175	»	4657	535	590	538
<b>B. Blandede Beboelses- og Forretningslejligh.</b>	425	10	»	»	»	435	1669	1900	1675
<b>Samtlige Lejligheder . . . . .</b>	4733	162	22	175	»	5092	—	—	—
<b>3. Distrikt.</b> (Gammelholm)									
<b>A. Beboelseslejligheder.</b>									
Lejligheder med									
1 Værelse . . . . .	82	»	1	6	»	89	257	»	258
2 Værelser . . . . .	152	»	»	9	»	161	399	»	399
3 — . . . . .	225	1	»	10	»	236	538	500	538
4 — . . . . .	352	6	»	8	»	366	692	705	692
5 — . . . . .	246	2	»	»	»	248	1018	1650	1023
6 — . . . . .	222	10	»	»	»	232	1342	1440	1346
7 — . . . . .	136	8	3	»	»	147	1672	1850	1690
8 — el. derover	54	»	»	»	»	54	2565	»	2565
Tilsammen . . . . .	1469	27	4	33	»	1533	571	603	571
<b>B. Blandede Beboelses- og Forretningslejligh.</b>	131	5	»	»	»	136	1699	2260	1720
<b>Samtlige Lejligheder . . . . .</b>	1600	32	4	33	»	1669	—	—	—

<sup>1)</sup> Tjenesteboliger, Barakker m. v. ikke medregnet.

Tabel I (fortsat). Hovedstaden: Antal Lejligh. og aarlig Lejeværdi 1926.

	Antal Lejligheder					Aarlig Lejeværdi pr. Lejlighed				
	Ud-lejede	Be-boede af Ejeren	Ledige	Tje-neste-boliger m. v.	Barakker, Lysthuse m. v.	Til-sammen	Ud-lejede	Be-boede af Ejeren	Samt-lige Lejlig-heder <sup>1)</sup>	
<b>København.</b>										
<b>4. Distrikt.</b>										
<i>(St. Annæ Øster Kvarter)</i>										
<b>A. Beboelseslejligheder.</b>										
Lejligheder med										
1	Værelse .....	108	»	»	6	»	114	222	»	222
2	Værelser .....	304	3	2	28	»	337	351	300	352
3	— .....	325	8	1	27	»	361	545	725	549
4	— .....	233	9	2	12	»	256	740	783	743
5	— .....	195	7	1	3	»	206	1125	1050	1125
6	— .....	139	13	3	2	»	157	1659	1546	1672
7	— .....	107	9	2	2	»	120	2285	1956	2265
8	— el. derover	216	22	2	3	»	243	3699	4373	3771
	Tilsammen...	1627	71	13	83	»	1794	594	618	597
	<b>B. Blandede Beboelses- og Forretningslejligh.</b>	154	6	»	»	»	160	2507	2850	2520
	<b>Samtlige Lejligheder</b> ....	1781	77	13	83	»	1954	—	—	—
<b>5. Distrikt.</b>										
<i>(St. Annæ Vester Kvarter)</i>										
<b>A. Beboelseslejligheder.</b>										
Lejligheder med										
1	Værelse .....	1672	2	13	112	»	1799	192	180	192
2	Værelser .....	2315	35	11	604	»	2965	309	356	310
3	— .....	1323	60	5	112	»	1500	473	489	474
4	— .....	529	27	2	316	»	874	655	763	660
5	— .....	273	22	»	14	»	309	914	842	908
6	— .....	102	16	»	20	»	138	1358	1392	1362
7	— .....	61	9	»	29	»	99	1859	1544	1819
8	— el. derover	60	13	1	17	»	91	2728	3246	2799
	Tilsammen...	6335	184	32	1224	»	7775	506	545	507
	<b>B. Blandede Beboelses- og Forretningslejligh.</b>	285	10	»	»	»	295	1141	1725	1161
	<b>Samtlige Lejligheder</b> ....	6620	194	32	1224	»	8070	—	—	—
<b>6. Distrikt.</b>										
<i>(Kristiansh. o. Amagerbro)</i>										
<b>A. Beboelseslejligheder.</b>										
Lejligheder med										
1	Værelse .....	1165	2	3	114	8	1292	208	450	208
2	Værelser .....	6298	15	8	118	22	6461	464	343	464
3	— .....	2948	31	7	34	2	3022	666	485	664
4	— .....	1488	22	1	32	»	1543	895	745	893
5	— .....	453	9	2	6	»	470	1342	974	1335
6	— .....	170	11	2	9	»	192	1606	1309	1592
7	— .....	65	3	1	4	»	73	2063	1233	2032
8	— el. derover	60	13	»	8	»	81	2830	2854	2835
	Tilsammen...	12647	106	24	325	32	13134	690	552	688
	<b>B. Blandede Beboelses- og Forretningslejligh.</b>	294	6	»	»	»	300	1347	1275	1345
	<b>Samtlige Lejligheder</b> ....	12941	112	24	325	32	13434	—	—	—

1) Tjenesteboliger, Barakker m. v. ikke medregnet.



Tabel I (fortsat). Hovedstaden: Antal Lejligh. og aarlig Lejeværdi 1926.

	Antal Lejligheder					Aarlig Lejeværdi pr. Lejlighed				
	Ud-lejede	Be-boede af Ejeren	Ledige	Tje-nesteboliger m. v.	Barakker, Lysthuse m. v.	Til-sammen	Ud-lejede	Be-boede af Ejeren	Samt-lige Lejlig-heder <sup>1)</sup>	
<b>København.</b>										
<b>7. Distrikt.</b>										
<b>(Voldkvartererne)</b>										
<b>A. Beboelseslejligheder.</b>										
Lejligheder med										
1	Værelse . . . . .	505	5	5	121	»	636	Kr. 250	Kr. 224	Kr. 251
2	Værelser . . . . .	3039	164	6	51	»	3260	386	397	387
3	— . . . . .	1402	98	5	48	»	1553	595	541	592
4	— . . . . .	2471	112	3	28	»	2614	745	697	743
5	— . . . . .	1468	86	4	6	»	1564	1138	989	1129
6	— . . . . .	1092	47	2	6	»	1147	1581	1454	1576
7	— . . . . .	580	45	4	2	»	631	2280	2244	2282
8	— el. derover	597	58	2	11	»	668	3546	5476	3712
Tilsammen . . .		11154	615	31	273	»	12073	620	616	621
<b>B. Blandede Beboelses- og Forretningslejligh.</b>										
		498	12	»	»	»	510	1967	3714	2008
<b>Samtlige Lejligheder . . .</b>		11652	627	31	273	»	12583	—	—	—
<b>8. Distrikt.</b>										
<b>(Østerbro)</b>										
<b>A. Beboelseslejligheder.</b>										
Lejligheder med										
1	Værelse . . . . .	1246	13	14	67	15	1355	260	185	259
2	Værelser . . . . .	8692	154	208	86	12	9152	468	399	473
3	— . . . . .	4013	141	358	57	2	4571	672	586	688
4	— . . . . .	4770	211	49	31	»	5061	818	717	816
5	— . . . . .	1567	110	11	12	»	1700	1203	1040	1196
6	— . . . . .	768	78	5	17	»	868	1567	1485	1564
7	— . . . . .	333	72	»	9	»	414	1885	2460	1987
8	— el. derover	138	154	»	13	»	305	2596	4505	3603
Tilsammen . . .		21527	933	645	292	29	23426	671	621	690
<b>B. Blandede Beboelses- og Forretningslejligh.</b>										
		819	19	»	»	»	838	1253	2755	1287
<b>Samtlige Lejligheder . . .</b>		22346	952	645	292	29	24264	—	—	—
<b>9. Distrikt.</b>										
<b>(Blegdamskvarteret)</b>										
<b>A. Beboelseslejligheder.</b>										
Lejligheder med										
1	Værelse . . . . .	672	3	3	192	»	870	230	117	230
2	Værelser . . . . .	4330	5	12	139	»	4486	373	424	373
3	— . . . . .	1262	10	5	85	»	1362	525	561	525
4	— . . . . .	1556	21	3	20	»	1600	660	680	660
5	— . . . . .	454	19	2	8	»	483	960	963	959
6	— . . . . .	231	20	1	14	»	266	1350	1285	1345
7	— . . . . .	116	8	»	2	»	126	1692	1812	1700
8	— el. derover	48	12	1	12	»	73	2140	4358	2570
Tilsammen . . .		8669	98	27	472	»	9266	541	595	547
<b>B. Blandede Beboelses- og Forretningslejligh.</b>										
		310	5	»	»	»	315	1129	2180	1145
<b>Samtlige Lejligheder . . .</b>		8979	103	27	472	»	9581	—	—	—

<sup>1)</sup> Tjenesteboliger, Barakker m. v. ikke medregnet.

Tabel I (fortsat). Hovedstaden: Antal Lejligh. og aarlig Lejeværdi 1926.

	Antal Lejligheder					Aarlig Lejeværdi pr. Lejlighed			
	Ud-lejede	Be-boede af Ejeren	Ledige	Tjenesteboliger m. v.	Barakker, Lysthuse m. v.	Til-sammen	Ud-lejede	Be-boede af Ejeren	Samt-lige Lejligheder <sup>1)</sup>
<b>København.</b>									
<b>10. Distrikt.</b>									
<b>(Ydre Nørrebro)</b>									
<b>A. Beboelseslejligheder.</b>									
Lejligheder med									
1 Værelse .....	1060	2	7	54	25	1148	Kr. 265	Kr. 200	Kr. 265
2 Værelser .....	11152	130	30	195	30	11537	451	444	452
3 — .....	5016	147	72	47	3	5285	664	602	665
4 — .....	2313	76	»	23	»	2412	757	713	755
5 — .....	363	39	»	9	»	411	1016	924	1007
6 — .....	77	13	1	2	»	93	1308	1141	1287
7 — .....	22	2	»	3	»	27	1768	1200	1721
8 — el. derover	9	3	»	4	»	16	1756	1767	1758
Tilsammen...	20012	412	110	337	58	20929	623	577	622
<b>B. Blandede Beboelses- og Forretningslejligh.</b>									
	620	19	»	»	»	639	1193	1459	1201
<b>Samtlige Lejligheder ....</b>	<b>20632</b>	<b>431</b>	<b>110</b>	<b>337</b>	<b>58</b>	<b>21568</b>	—	—	—
<b>11. Distrikt.</b>									
<b>(Blaagaardskvarteret)</b>									
<b>A. Beboelseslejligheder.</b>									
Lejligheder med									
1 Værelse .....	1541	»	3	78	»	1622	211	»	211
2 Værelser .....	5553	12	6	111	»	5682	362	370	362
3 — .....	2094	31	6	14	»	2145	554	515	554
4 — .....	1465	28	»	5	»	1498	671	669	671
5 — .....	481	26	»	4	»	511	950	867	945
6 — .....	163	14	»	2	»	179	1272	1296	1274
7 — .....	72	8	»	2	»	82	1583	1606	1586
8 — el. derover	15	8	»	1	»	24	1980	3244	2420
Tilsammen...	11384	127	15	217	»	11743	538	544	543
<b>B. Blandede Beboelses- og Forretningslejligh.</b>									
	444	7	»	»	»	451	1116	1347	1120
<b>Samtlige Lejligheder ....</b>	<b>11828</b>	<b>134</b>	<b>15</b>	<b>217</b>	<b>»</b>	<b>12194</b>	—	—	—
<b>12. Distrikt.</b>									
<b>(Vesterbro)</b>									
<b>A. Beboelseslejligheder.</b>									
Lejligheder med									
1 Værelse .....	1669	4	8	70	20	1771	238	162	238
2 Værelser .....	10933	93	13	87	10	11136	408	384	408
3 — .....	4365	85	2	54	1	4507	587	523	585
4 — .....	3906	132	2	33	1	4074	705	679	705
5 — .....	886	61	2	6	»	955	984	1143	994
6 — .....	345	27	»	4	»	376	1469	1170	1448
7 — .....	174	15	»	3	»	192	1835	1600	1816
8 — el. derover	64	11	»	1	»	76	2478	2682	2508
Tilsammen...	22342	428	27	258	32	23087	589	554	589
<b>B. Blandede Beboelses- og Forretningslejligh.</b>									
	910	24	»	»	»	934	1139	1586	1150
<b>Samtlige Lejligheder ....</b>	<b>23252</b>	<b>452</b>	<b>27</b>	<b>258</b>	<b>32</b>	<b>24021</b>	—	—	—

1) Tjenesteboliger, Barakker m. v. ikke medregnet.

Tabel I (fortsat). Hovedstaden: Antal Lejligh. og aarlig Lejeværdi 1926.

	Antal Lejligheder						Aarlig Lejeværdi pr. Lejlighed			
	Ud-lejede	Be-boede af Ejeren	Ledige	Tje-neste-bollger m. v.	Ba-rakker, Lysthuse m. v.	Til-sammen	Ud-lejede	Be-boede af Ejeren	Samt-lige Lejlig-heder <sup>1)</sup>	
<b>København.</b>										
<b>13. Distrikt.</b>										
<b>(Valbydistriktet)</b>										
<b>A. Beboelseslejligheder.</b>										
Lejligheder med										
1	Værelse	203	13	7	19	177	419	Kr. 250	Kr. 278	Kr. 252
2	Værelser	3049	161	59	7	378	3654	488	475	491
3	—	2750	550	188	24	66	3578	669	652	679
4	—	999	386	30	14	2	1431	818	798	823
5	—	164	199	6	6	»	375	1036	1028	1041
6	—	22	82	»	10	»	114	1293	1385	1366
7	—	8	40	»	5	»	53	1275	1620	1562
8	— el. derover	12	48	1	12	»	73	2250	3844	3525
Tilsammen...		7207	1479	291	97	623	9697	649	666	676
<b>B. Blandede Beboelses- og Forretningslejligh.</b>										
		210	38	»	»	»	248	1462	1813	1516
<b>Samtlige Lejligheder</b> ....		7417	1517	291	97	623	9945	—	—	—
<b>14. Distrikt.</b>										
<b>(Brønshøjdistriktet)</b>										
<b>A. Beboelseslejligheder.</b>										
Lejligheder med										
1	Værelse	635	37	10	36	274	992	291	355	294
2	Værelser	3435	500	19	8	633	4595	483	523	488
3	—	2817	1016	64	16	199	4112	685	744	704
4	—	1122	855	34	11	25	2047	859	873	869
5	—	223	500	3	6	6	738	1114	1048	1071
6	—	46	175	»	5	»	226	1353	1237	1261
7	—	8	52	»	3	»	63	1275	1562	1523
8	— el. derover	6	33	»	5	»	44	1567	1770	1738
Tilsammen...		8292	3168	130	90	1137	12817	657	695	666
<b>B. Blandede Beboelses- og Forretningslejligh.</b>										
		280	115	»	»	»	395	1332	1397	1351
<b>Samtlige Lejligheder</b> ....		8572	3283	130	90	1137	13212	—	—	—
<b>15. Distrikt.</b>										
<b>(Sundbyerne)</b>										
<b>A. Beboelseslejligheder.</b>										
Lejligheder med										
1	Værelse	522	27	13	13	297	872	232	337	237
2	Værelser	6420	307	89	39	274	7129	436	466	440
3	—	4271	570	316	31	51	5239	621	611	639
4	—	1780	423	44	19	2	2268	740	782	757
5	—	285	189	1	14	»	489	1011	1011	1011
6	—	45	109	2	6	»	162	1359	1198	1252
7	—	14	51	»	3	»	68	1468	1474	1473
8	— el. derover	10	25	»	5	»	40	1555	1724	1676
Tilsammen...		13347	1701	465	130	624	16267	596	619	604
<b>B. Blandede Beboelses- og Forretningslejligh.</b>										
		395	57	»	»	»	452	1368	1719	1412
<b>Samtlige Lejligheder</b> ....		13742	1758	465	130	624	16719	—	—	—

1) Tjenestebollger, Barakker m. v. ikke medregnet.

Tabel I (fortsat). Hovedstaden: Antal Lejligh. og aarlig Lejeværdi 1926.

	Antal Lejligheder						Aarlig Lejeværdi pr. Lejlighed		
	Ud-lejede	Be-boede af Ejeren	Ledige	Tjenesteboliger m. v.	Barakker, Lysthuse m. v.	Til-sammen	Ud-lejede	Be-boede af Ejeren	Samtlige Lejligheder <sup>1)</sup>
<b>Hele København</b>									
<b>1—15 Distrikt.</b>									
<b>A. Beboelseslejligheder.</b>									
Lejligheder med									
1 Værelse .....	12277	112	95	1055	816	14355	227	290	228
2 Værelser .....	67457	1600	471	1637	1359	72524	425	458	427
3 — .....	34842	2803	1044	627	324	39640	619	654	629
4 — .....	23884	2372	171	598	30	27055	758	795	764
5 — .....	7487	1298	34	100	6	8925	1091	1032	1083
6 — .....	3698	643	16	102	»	4459	1494	1319	1470
7 — .....	1808	335	10	69	»	2222	1987	1872	1972
8 — el. derover	1431	415	9	102	»	1957	3155	3945	3331
Tilsammen...	152884	9578	1850	4290	2535	171137	629	662	634
<b>B. Blandede Beboelses- og Forretningslejligh.</b>									
	5978	338	»	»	»	6316	1365	1753	1386
<b>Samtlige Lejligheder</b> ....	158862	9916	1850	4290	2535	177453	—	—	—
<b>Frederiksberg.</b>									
<b>A. Beboelseslejligheder.</b>									
Lejligheder med									
1 Værelse .....	1011	2	19	63	87	1182	223	215	223
2 Værelser .....	6299	45	26	233	21	6624	425	440	426
3 — .....	6605	211	11	132	2	6961	593	606	593
4 — .....	7240	335	14	59	2	7650	807	859	809
5 — .....	3334	363	10	23	»	3730	1144	1218	1154
6 — .....	1585	327	6	19	»	1937	1521	1670	1550
7 — .....	492	279	5	13	»	789	1931	2211	2036
8 — el. derover	250	332	3	18	»	603	2565	3186	2921
Tilsammen...	26816	1894	94	560	112	29476	625	662	633
<b>B. Blandede Beboelses- og Forretningslejligh.</b>									
	1238	61	»	»	»	1299	1466	3021	1539
<b>Samtlige Lejligheder</b> ....	28054	1955	94	560	112	30775	—	—	—
<b>Gentofte.</b>									
<b>A. Beboelseslejligheder.</b>									
Lejligheder med									
1 Værelse .....	313	24	18	31	34	420	258	275	259
2 Værelser .....	1404	271	18	61	126	1880	455	441	452
3 — .....	1336	485	29	95	28	1973	662	747	685
4 — .....	1325	561	5	37	2	1930	916	996	940
5 — .....	676	561	5	16	»	1258	1219	1361	1284
6 — .....	339	737	1	19	»	1096	1636	1748	1713
7 — .....	114	782	1	14	»	911	2086	2186	2172
8 — el. derover	80	789	2	14	»	885	3044	3270	3248
Tilsammen...	5587	4210	79	287	190	10353	689	732	707
<b>B. Blandede Beboelses- og Forretningslejligh.</b>									
	297	118	»	»	»	415	1617	1888	1694
<b>Samtlige Lejligheder</b> ....	5884	4328	79	287	190	10768	—	—	—

1) Tjenesteboliger, Barakker m. v. ikke medregnet.

Tabel II. Hovedstaden: Lejlighederne fordelt efter aarlig Lejeværdi 1926.

La capitale: les appartements répartis d'après le loyer annuel en 1926.

Antal 1 Værelses Lejligheder til appartements à 1 pièce												
	115 Kr. el. u. et moins	115— 145Kr.	145— 175 Kr.	175— 205Kr.	205— 235 Kr.	235— 265Kr.	265— 295 Kr.	295— 325Kr.	325— 355 Kr.	355— 385Kr.	385 Kr. el. ov. et plus	I alt total
<b>København.</b>												
1. Distrikt..	42	56	68	102	54	27	5	12	1	12	20	399
2. — ..	166	124	132	167	79	60	18	33	5	8	18	810
3. — ..	2	4	4	18	5	29	4	4	1	4	8	83
4. — ..	13	12	9	21	11	18	5	8	»	3	8	108
5. — ..	154	229	328	370	209	219	81	48	1	23	25	1687
6. — ..	101	168	195	147	148	187	91	93	16	10	24	1170
7. — ..	10	23	43	62	78	157	29	46	9	21	37	515
8. — ..	28	149	253	170	74	198	67	82	12	51	189	1273
9. — ..	21	29	54	85	216	130	56	41	26	10	10	678
10. — ..	44	79	56	108	222	68	138	58	34	77	185	1069
11. — ..	78	122	159	349	311	292	140	65	8	4	16	1544
12. — ..	38	68	100	240	393	484	146	67	14	42	84	1681
13. — ..	16	17	18	25	12	47	20	22	»	26	20	223
14. — ..	34	32	47	108	44	64	35	112	23	48	135	682
15. — ..	40	52	80	92	29	85	34	53	9	40	48	562
I alt...	787	1154	1546	2064	1890	2065	869	744	159	379	827	12484
<b>Frederiksberg...</b>	82	91	123	184	121	173	66	98	9	32	53	1032
<b>Gentofte .....</b>	31	25	32	28	12	66	36	50	7	27	41	355
<b>Hovedstaden...</b>	900	1270	1701	2276	2023	2304	971	892	175	438	921	13871
Antal 2 Værelses Lejligheder til												
	225 Kr. el. u.	225— 275 Kr.	275— 325 Kr.	325— 375 Kr.	375— 425 Kr.	425— 475 Kr.	475— 525 Kr.	525— 575 Kr.	575— 625 Kr.	625— 675 Kr.	675 Kr. el. ov.	I alt
<b>København.</b>												
1. Distrikt..	103	166	154	105	81	14	19	12	9	5	14	682
2. — ..	244	211	275	165	103	32	38	19	18	6	30	1132
3. — ..	6	17	32	32	15	8	24	3	5	1	9	152
4. — ..	80	26	35	37	45	26	27	5	16	2	10	309
5. — ..	409	485	532	480	245	86	75	18	19	8	4	2361
6. — ..	364	396	641	418	329	737	1372	1065	252	164	583	6321
7. — ..	55	181	591	620	992	317	246	99	66	9	33	3209
8. — ..	183	337	567	687	1092	2050	1838	585	586	529	600	9054
9. — ..	67	346	896	980	1014	565	381	72	18	4	4	4347
10. — ..	171	360	678	1291	1922	2750	1760	1011	553	443	373	11312
11. — ..	214	669	1261	1406	823	485	389	234	47	25	18	5571
12. — ..	176	534	1394	2084	2294	2023	1418	656	276	111	73	11039
13. — ..	100	132	202	268	429	320	539	354	328	174	423	3269
14. — ..	157	179	303	384	756	361	598	220	267	135	594	3954
15. — ..	214	339	754	1057	789	1203	1203	247	184	433	393	6816
I alt...	2543	4378	8315	10014	10929	10977	9927	4591	2644	2049	3161	69528
<b>Frederiksberg...</b>	259	247	580	913	1392	1150	772	348	443	91	175	6370
<b>Gentofte .....</b>	122	101	262	164	238	84	185	92	208	51	186	1693
<b>Hovedstaden...</b>	2924	4726	9157	11091	12559	12211	10884	5031	3295	2191	3522	77591

Tabel II (fortsat). Hovedstaden: Lejlighederne fordelt efter aarlig Lejeværdi 1926.

Antal 3 Værelses Lejligheder til												
	425 Kr. el. u.	425— 475 Kr.	475— 525 Kr.	525— 575 Kr.	575— 625 Kr.	625— 675 Kr.	675— 725 Kr.	725— 775 Kr.	775— 825 Kr.	825— 875 Kr.	875 Kr. el. ov.	I alt
<b>København.</b>												
1. Distrikt. . .	247	83	138	92	103	45	33	12	19	5	30	807
2. — . . .	520	180	172	98	123	46	57	18	28	7	45	1294
3. — . . .	66	15	45	34	9	14	11	11	8	7	6	226
4. — . . .	101	29	50	40	42	10	15	8	11	7	21	334
5. — . . .	568	184	191	139	147	83	31	19	15	2	9	1388
6. — . . .	421	119	149	145	349	427	301	230	264	161	420	2986
7. — . . .	231	124	258	187	224	123	106	69	72	5	106	1505
8. — . . .	311	111	276	375	838	537	321	279	337	488	639	4512
9. — . . .	239	162	237	274	168	102	61	16	8	3	7	1277
10. — . . .	227	216	415	708	1053	656	653	235	245	168	659	5235
11. — . . .	277	258	390	385	279	320	90	33	24	13	62	2131
12. — . . .	334	296	663	887	970	623	238	116	155	39	131	4452
13. — . . .	208	79	282	340	658	452	276	171	294	155	573	3488
14. — . . .	330	184	425	483	502	137	270	121	279	229	937	3897
15. — . . .	502	388	608	653	896	339	268	208	266	471	558	5157
I alt. . .	4582	2428	4299	4840	6361	3914	2731	1546	2025	1760	4203	38689
<b>Frederiksberg. . .</b>	405	437	1168	1543	1326	607	450	208	269	196	218	6827
<b>Gentofte . . . . .</b>	296	76	186	107	249	115	153	94	133	41	400	1850
<b>Hovedstaden. . .</b>	5283	2941	5653	6490	7936	4636	3334	1848	2427	1997	4821	47366
Antal 4 Værelses Lejligheder til												
	450 Kr. el. u.	450— 550 Kr.	550— 650 Kr.	650— 750 Kr.	750— 850 Kr.	850— 950 Kr.	950— 1050 Kr.	1050— 1150 Kr.	1150— 1250 Kr.	1250— 1350 Kr.	1350 Kr. el. over	I alt
<b>København.</b>												
1. Distrikt. . .	16	37	76	72	58	45	26	13	10	1	10	364
2. — . . .	71	97	101	120	83	39	33	14	20	6	17	601
3. — . . .	19	52	110	64	53	34	14	3	3	3	3	358
4. — . . .	12	29	70	32	39	21	17	6	11	1	6	244
5. — . . .	63	77	155	129	65	36	17	4	5	»	7	558
6. — . . .	46	58	171	142	240	292	192	136	147	30	57	1511
7. — . . .	49	218	517	833	531	176	72	45	49	58	38	2586
8. — . . .	22	162	700	1500	943	620	396	318	155	81	133	5030
9. — . . .	47	181	583	515	143	65	35	3	7	»	1	1580
10. — . . .	32	107	588	682	369	276	156	93	48	25	13	2389
11. — . . .	48	179	480	421	251	71	32	5	4	»	2	1493
12. — . . .	73	275	1062	1508	646	250	137	41	23	3	22	4040
13. — . . .	21	79	250	342	187	155	155	66	69	51	40	1415
14. — . . .	89	124	316	347	224	213	218	101	149	64	166	2011
15. — . . .	51	191	473	673	279	165	222	52	88	27	26	2247
I alt. . .	659	1866	5652	7380	4111	2458	1722	900	788	350	541	26427
<b>Frederiksberg. . .</b>	59	308	1243	1742	1575	1199	654	286	263	87	173	7589
<b>Gentofte . . . . .</b>	68	61	190	294	275	243	249	56	165	51	239	1891
<b>Hovedstaden. . .</b>	786	2235	7085	9416	5961	3900	2625	1242	1216	488	953	35907

Tabel II (fortsat). Hovedstaden: Lejlighederne fordelt efter årlig Lejeværdi 1926.

Antal 5 Værelses Lejligheder til												
	650 Kr. el. u.	650— 750 Kr.	750— 850 Kr.	850— 950 Kr.	950— 1050 Kr.	1050— 1150 Kr.	1150— 1250 Kr.	1250— 1350 Kr.	1350— 1450 Kr.	1450— 1550 Kr.	1550 Kr. el. ov.	I alt
<b>København.</b>												
1. Distrikt ..	17	17	20	29	26	12	15	4	7	6	9	162
2. — ..	35	33	37	32	35	17	22	13	16	19	39	298
3. — ..	14	15	28	38	63	25	36	6	6	8	9	248
4. — ..	21	11	17	30	24	16	26	15	7	13	23	203
5. — ..	42	43	60	36	40	13	26	9	10	9	7	295
6. — ..	24	17	14	23	44	33	48	66	30	51	114	464
7. — ..	29	45	158	263	282	206	232	90	58	46	149	1558
8. — ..	25	63	162	227	274	190	255	111	79	77	225	1688
9. — ..	35	45	95	108	56	38	41	19	12	10	16	475
10. — ..	16	30	57	82	78	61	29	22	8	10	9	402
11. — ..	29	49	76	120	107	58	39	7	9	8	5	507
12. — ..	41	112	186	170	156	68	110	31	23	9	43	949
13. — ..	32	15	50	54	69	32	55	9	10	18	25	369
14. — ..	67	79	101	57	88	66	87	18	34	46	83	726
15. — ..	44	35	54	55	97	47	62	31	23	14	13	475
I alt. . .	471	609	1115	1324	1439	882	1083	451	332	344	769	8819
<b>Frederiksberg. . .</b>	59	94	263	399	669	524	638	339	251	190	281	3707
<b>Gentofte . . . . .</b>	52	32	82	94	164	93	161	75	135	92	262	1242
<b>Hovedstaden. . .</b>	582	735	1460	1817	2272	1499	1882	865	718	626	1312	13768
Antal 6 Værelses Lejligheder til												
	1050 Kr. el. u.	1050— 1150 Kr.	1150— 1250 Kr.	1250— 1350 Kr.	1350— 1450 Kr.	1450— 1550 Kr.	1550— 1650 Kr.	1650— 1750 Kr.	1750— 1850 Kr.	1850— 1950 Kr.	1950 Kr. el. ov.	I alt
<b>København.</b>												
1. Distrikt ..	43	14	22	13	5	6	7	1	7	3	13	134
2. — ..	38	14	17	10	22	17	7	4	8	2	31	170
3. — ..	42	20	43	26	23	24	18	5	15	1	15	232
4. — ..	24	3	15	14	12	13	11	9	10	3	41	155
5. — ..	29	6	13	4	13	20	13	8	3	»	9	118
6. — ..	26	19	12	12	8	20	17	9	10	»	50	183
7. — ..	132	89	162	87	101	149	57	53	52	24	235	1141
8. — ..	71	61	116	97	86	82	73	43	66	12	144	851
9. — ..	51	17	34	32	36	27	16	8	13	2	16	252
10. — ..	23	9	12	12	8	6	12	2	3	3	1	91
11. — ..	41	25	28	20	18	19	6	8	6	»	6	177
12. — ..	95	31	46	32	32	21	21	10	17	2	65	372
13. — ..	22	8	16	9	10	14	5	»	6	1	13	104
14. — ..	78	17	30	16	11	24	8	7	8	1	21	221
15. — ..	48	17	24	6	8	18	9	3	14	»	9	156
I alt. . .	763	350	590	390	393	460	280	170	238	54	669	4357
<b>Frederiksberg. . .</b>	163	81	199	181	213	276	238	107	134	43	283	1918
<b>Gentofte . . . . .</b>	99	29	98	37	49	118	65	48	219	21	294	1077
<b>Hovedstaden. . .</b>	1025	460	887	608	655	854	583	325	591	118	1246	7352

Tabel III. Provinsbyerne: Antal Lejligheder og aarlig Lejeværdi 1926.

Villes de province: nombre des appartements et le loyer annuel en 1926.

	Antal Lejligheder nombre des appartements						Aarlig Lejeværdi pr. Lejlighed loyer ann. p. app.		
	Ud- lejede loués	Beb. af Ejeren habit. par le propr.	Ledige vacants	Tjene- stebol. m. v. log. de service	Barakk. Lysthuse m. v. baragues etc.	Tilsam- men total	Ud- lejede loués	Beb. af Ejeren habit. par le propr.	Samt- lige Lejlig- heder <sup>1)</sup> total
<b>Aabenraa.</b>									
<b>A. Beboelseslejligheder.</b> appart. exclus. pour habitation									
Lejligheder med app. à									
1 Værelse pièce . . . . .	30	4	»	16	2	52	Kr. 163	Kr. 105	Kr. 156
2 Værelser pièces . . . . .	465	67	5	35	30	602	259	224	255
3 — . . . . .	470	183	4	18	7	682	446	421	439
4 — . . . . .	198	118	4	8	3	331	652	569	622
5 — . . . . .	81	78	1	2	»	162	816	725	771
6 — . . . . .	32	58	»	»	»	90	1085	910	972
7 — . . . . .	17	29	»	9	»	55	1319	1141	1207
8 V.e.d.ov. 8 p. et plus	12	30	»	5	»	47	1302	1340	1329
Tilsammen total. . . . .	1305	567	14	93	42	2021	437	388	422
<b>B. Blandede Beboelses- og Forretningslejligheder .</b> app. et locaux de prof. réunis.									
Samtl. Lejligheder total	138	126	»	»	»	264	1545	1100	1333
	1443	693	14	93	42	2285	—	—	—
<b>Aakirkeby.</b>									
<b>A. Beboelseslejligheder.</b>									
Lejligheder med									
1 Værelse . . . . .	2	1	»	»	»	3	100	100	100
2 Værelser . . . . .	10	21	»	»	»	31	220	220	220
3 — . . . . .	17	179	»	4	»	200	324	288	291
4 — . . . . .	6	87	»	2	»	95	322	315	316
5 — . . . . .	3	32	»	»	»	35	467	340	351
6 — . . . . .	3	13	»	»	»	16	573	359	399
7 — . . . . .	»	4	»	»	»	4	»	382	382
8 — el. derover	»	4	»	»	»	4	»	500	500
Tilsammen. . . . .	41	341	»	6	»	388	280	258	261
<b>B. Blandede Beboelses- og Forretningslejligheder .</b>									
Samtlige Lejligheder . . . . .	8	27	»	»	»	35	800	569	622
	49	368	»	6	»	423	—	—	—
<b>Aalborg.</b>									
<b>A. Beboelseslejligheder.</b>									
Lejligheder med									
1 Værelse . . . . .	719	14	10	4	»	747	182	140	181
2 Værelser . . . . .	4415	298	18	58	»	4789	326	368	329
3 — . . . . .	2460	682	14	41	»	3197	522	535	526
4 — . . . . .	816	240	4	14	»	1074	696	643	684
5 — . . . . .	339	143	3	12	»	497	911	800	881
6 — . . . . .	171	74	1	5	»	251	1114	1027	1087
7 — . . . . .	75	39	»	2	»	116	1303	1216	1273
8 — el. derover	63	59	1	14	»	137	1892	1688	1793
Tilsammen. . . . .	9058	1549	51	150	»	10808	505	503	501
<b>B. Blandede Beboelses- og Forretningslejligheder .</b>									
Samtlige Lejligheder . . . . .	640	151	»	»	»	791	1255	1185	1242
	9698	1700	51	150	»	11599	—	—	—

<sup>1)</sup> Tjenesteboliger, Barakker m. v. ikke medregnet.



Tabel III (fortsat). Provensbyerne: Antal Lejligh. og aarlig Lejeværdi 1926.

	Antal Lejligheder						Aarlig Lejeværdi pr. Lejlighed		
	Ud-lejede	Be-boede af Ejeren	Ledige	Tjene-ste-boliger m. v.	Bar-rakker, Lysthuse m. v.	Tilsam-men	Ud-lejede	Be-boede af Ejeren	Samt-lige Lejlig-heder <sup>1)</sup>
<b>Aarhus.</b>									
<b>A. Beboelseslejligheder.</b>									
Lejligheder med									
1 Værelse .....	657	20	8	12	72	769	Kr. 182	Kr. 170	Kr. 183
2 Værelser .....	7969	831	36	47	264	9147	358	341	356
3 — .....	4425	954	67	38	23	5507	523	477	515
4 — .....	1535	473	11	26	»	2045	759	631	730
5 — .....	618	223	5	13	»	859	1054	866	1004
6 — .....	290	139	3	7	»	439	1323	1136	1265
7 — .....	149	79	1	13	»	242	1598	1554	1585
8 — el. derover	114	97	»	8	»	219	2205	1880	2056
Tilsammen...	15757	2816	131	164	359	19227	550	491	537
<b>B. Blandede Beboelses- og Forretningslejligheder .</b>									
	1138	326	»	»	»	1464	1287	1140	1254
<b>Samtlige Lejligheder ..</b>	<b>16895</b>	<b>3142</b>	<b>131</b>	<b>164</b>	<b>359</b>	<b>20691</b>	—	—	—
<b>Allinge-Sandvig.</b>									
<b>A. Beboelseslejligheder.</b>									
Lejligheder med									
1 Værelse .....	3	1	»	»	»	4	93	100	95
2 Værelser .....	40	39	»	»	»	79	164	152	158
3 — .....	33	144	3	»	»	180	255	214	223
4 — .....	9	54	»	»	»	63	317	252	261
5 — .....	5	18	»	»	»	23	430	337	357
6 — .....	3	11	»	»	»	14	393	490	469
7 — .....	»	6	»	»	»	6	»	378	378
8 — el. derover	2	4	»	1	»	7	615	600	605
Tilsammen...	95	277	3	1	»	376	233	206	213
<b>B. Blandede Beboelses- og Forretningslejligheder .</b>									
	5	29	»	»	»	34	652	496	519
<b>Samtlige Lejligheder ..</b>	<b>100</b>	<b>306</b>	<b>3</b>	<b>1</b>	<b>»</b>	<b>410</b>	—	—	—
<b>Assens.</b>									
<b>A. Beboelseslejligheder.</b>									
Lejligheder med									
1 Værelse .....	12	1	2	»	»	15	130	50	119
2 Værelser .....	153	153	2	6	»	314	193	185	190
3 — .....	209	279	1	10	»	499	307	260	281
4 — .....	64	126	»	6	»	196	470	379	409
5 — .....	28	63	»	2	»	93	519	440	464
6 — .....	17	44	»	3	»	64	706	697	627
7 — .....	7	12	»	3	»	22	600	875	774
8 — el. derover	6	18	»	5	»	29	1067	789	858
Tilsammen...	496	696	5	35	»	1232	307	265	283
<b>B. Blandede Beboelses- og Forretningslejligheder .</b>									
	47	66	»	»	»	113	953	689	799
<b>Samtlige Lejligheder ..</b>	<b>543</b>	<b>762</b>	<b>5</b>	<b>35</b>	<b>»</b>	<b>1345</b>	—	—	—

1) Tjenesteboliger, Barakker m. v. ikke medregnet.

Tabel III (fortsat). Provinsbyerne: Antal Lejligh. og aarlig Lejeværdi 1926.

	Antal Lejligheder						Aarlig Lejeværdi pr. Lejlighed		
	Ud-lejede	Be-boede af Ejeren	Ledige	Tjene-ste-boliger m. v.	Bar-rakker, Lysthuse m. v.	Tilsam-men	Ud-lejede	Be-boede af Ejeren	Samt-lige Lejlig-heder <sup>1)</sup>
<b>Augustenborg.</b>									
<b>A. Beboelseslejligheder.</b>									
Lejligheder med									
1 Værelse .....	12	»	»	»	»	12	Kr. 185	»	185
2 Værelser .....	36	10	»	»	»	46	316	298	312
3 — .....	53	39	1	2	»	95	427	408	420
4 — .....	24	36	»	»	»	60	567	468	508
5 — .....	7	16	»	»	»	23	641	458	513
6 — .....	6	6	»	»	»	12	870	630	750
7 — .....	3	3	»	»	»	6	957	643	800
8 — el. derover	3	6	»	»	»	9	1300	933	1056
Tilsammen...	144	116	1	2	»	263	425	372	397
<b>B. Blandede Beboelses- og Forretningslejligheder.</b>									
	3	10	»	»	»	13	800	1370	1238
<b>Samtlige Lejligheder ..</b>	147	126	1	2	»	276	—	—	—
<b>Bogense.</b>									
<b>A. Beboelseslejligheder.</b>									
Lejligheder med									
1 Værelse .....	18	6	1	»	»	25	127	142	135
2 Værelser .....	110	70	3	6	»	189	228	217	224
3 — .....	111	164	2	4	»	281	351	295	318
4 — .....	28	85	»	2	»	115	444	350	373
5 — .....	13	23	»	1	»	37	531	426	464
6 — .....	8	21	»	1	»	30	606	581	588
7 — .....	3	8	»	1	»	12	683	525	568
8 — el. derover	»	11	»	2	»	13	»	836	836
Tilsammen...	291	388	6	17	»	702	324	284	298
<b>B. Blandede Beboelses- og Forretningslejligheder.</b>									
	24	43	»	»	»	67	805	864	843
<b>Samtlige Lejligheder ..</b>	315	431	6	17	»	769	—	—	—
<b>Brønderslev.</b>									
<b>A. Beboelseslejligheder.</b>									
Lejligheder med									
1 Værelse .....	47	9	3	»	»	59	124	122	123
2 Værelser .....	258	113	1	2	»	374	217	203	213
3 — .....	136	272	2	8	»	418	404	301	336
4 — .....	46	107	1	2	»	156	568	403	454
5 — .....	14	47	»	2	»	63	564	493	509
6 — .....	6	25	»	»	»	31	847	629	671
7 — .....	4	13	»	2	»	19	975	791	834
8 — el. derover	5	8	»	2	»	15	1020	754	856
Tilsammen...	516	594	7	18	»	1135	365	293	318
<b>B. Blandede Beboelses- og Forretningslejligheder.</b>									
	38	24	»	»	»	62	1261	1124	1208
<b>Samtlige Lejligheder ..</b>	554	618	7	18	»	1197	—	—	—

1) Tjenesteboliger, Barakker m. v. ikke medregnet.

Tabel III (fortsat). Provinsbyerne: Antal Lejligh. og aarlig Lejeværdi 1926.

	Antal Lejligheder					Aarlig Lejeværdi pr. Lejlighed			
	Ud-lejede	Be-boede af Ejeren	Ledige	Tjene-ste-boliger m. v.	Barakker, Lysthuse m. v.	Tilsammen	Ud-lejede	Be-boede af Ejeren	Samt-lige Lejlig-heder <sup>1)</sup>
<b>Esbjerg.</b>									
<b>A. Beboelseslejligheder.</b>									
Lejligheder med									
1 Værelse .....	170	5	5	»	»	180	238	168	235
2 Værelser .....	2022	234	18	8	65	2347	382	374	381
3 — .....	1338	457	11	19	1	1826	521	525	522
4 — .....	390	208	9	9	»	616	734	639	706
5 — .....	137	124	»	7	»	268	908	745	830
6 — .....	49	72	»	5	»	126	1184	1035	1095
7 — .....	19	40	»	4	»	63	1235	1246	1242
8 — el. derover	18	31	»	3	»	52	1850	1612	1699
Tilsammen...	4143	1171	43	55	66	5478	539	501	526
<b>B. Blandede Beboelses- og Forretningslejligheder.</b>									
	321	152	»	»	»	473	1322	1143	1265
<b>Samtlige Lejligheder ..</b>	<b>4464</b>	<b>1323</b>	<b>43</b>	<b>55</b>	<b>66</b>	<b>5951</b>	—	—	—
<b>Faaborg.</b>									
<b>A. Beboelseslejligheder.</b>									
Lejligheder med									
1 Værelse .....	26	2	2	»	»	30	148	200	150
2 Værelser .....	202	129	2	23	»	356	233	223	229
3 — .....	164	250	3	3	»	420	368	322	341
4 — .....	69	137	1	2	»	209	485	416	440
5 — .....	24	51	»	3	»	78	643	540	573
6 — .....	13	38	»	1	»	52	721	693	700
7 — .....	8	18	»	2	»	28	1162	1025	1067
8 — el. derover	2	21	»	2	»	25	900	1108	1090
Tilsammen...	508	646	8	36	»	1198	354	327	336
<b>B. Blandede Beboelses- og Forretningslejligheder.</b>									
	31	35	»	»	»	66	1368	972	1158
<b>Samtlige Lejligheder ..</b>	<b>539</b>	<b>681</b>	<b>8</b>	<b>36</b>	<b>»</b>	<b>1264</b>	—	—	—
<b>Fredericia.</b>									
<b>A. Beboelseslejligheder.</b>									
Lejligheder med									
1 Værelse .....	161	4	3	11	9	188	166	155	166
2 Værelser .....	1458	310	8	31	32	1839	334	353	338
3 — .....	1103	616	10	23	»	1752	486	463	478
4 — .....	319	289	3	12	»	623	675	581	631
5 — .....	87	99	»	2	»	188	843	712	773
6 — .....	49	61	»	1	»	111	1151	916	1021
7 — .....	30	26	»	4	»	60	1283	1133	1213
8 — el. derover	17	28	»	4	»	49	1688	1357	1482
Tilsammen...	3224	1433	24	88	41	4810	490	458	472
<b>B. Blandede Beboelses- og Forretningslejligheder.</b>									
	203	169	»	»	»	372	1130	933	1041
<b>Samtlige Lejligheder ..</b>	<b>3427</b>	<b>1602</b>	<b>24</b>	<b>88</b>	<b>41</b>	<b>5182</b>	—	—	—

1) Tjenesteboliger, Barakker m. v. Ikke medregnet.

Tabel III (fortsat). Provensbyerne: Antal Lejligh. og aarlig Lejeværdi 1926.

	Antal Lejligheder						Aarlig Lejeværdi pr. Lejlighed		
	Ud-lejede	Be-boede af Ejeren	Ledige	Tjene-ste-boliger m. v.	Barakker, Lysthuse m. v.	Tilsam-men	Ud-lejede	Be-boede af Ejeren	Samt-lige Lejlig-heder <sup>1)</sup>
<b>Frederikshavn.</b>									
<b>A. Beboelseslejligheder.</b>									
Lejligheder med									
1 Værelse .....	93	5	5	4	2	109	Kr. 171	Kr. 126	Kr. 169
2 Værelser .....	684	135	10	3	»	832	277	266	275
3 — .....	412	370	4	11	»	797	412	412	412
4 — .....	131	148	2	6	»	287	614	509	559
5 — .....	52	83	»	3	»	138	800	635	699
6 — .....	26	39	»	3	»	68	890	850	866
7 — .....	6	11	»	2	»	19	1467	847	1066
8 — el. derover	9	14	»	3	»	26	1344	1286	1309
Tilsammen...	1413	805	21	35	2	2276	428	385	406
<b>B. Blandede Beboelses- og Forretningslejligheder.</b>									
	122	76	»	»	»	198	1212	1203	1208
Samtlige Lejligheder ..	1535	881	21	35	2	2474	—	—	—
<b>Frederikssund.</b>									
<b>A. Beboelseslejligheder.</b>									
Lejligheder med									
1 Værelse .....	55	2	1	»	2	60	122	150	123
2 Værelser .....	203	33	»	13	5	254	271	267	270
3 — .....	147	84	»	4	2	237	404	410	406
4 — .....	48	45	1	2	»	96	607	525	565
5 — .....	20	32	»	3	»	55	662	619	635
6 — .....	6	14	»	»	»	20	875	791	816
7 — .....	8	12	»	3	»	23	979	812	879
8 — el. derover	»	15	»	1	»	16	»	1257	1257
Tilsammen...	487	237	2	26	9	761	403	385	392
<b>B. Blandede Beboelses- og Forretningslejligheder.</b>									
	67	22	»	»	»	89	1211	1402	1258
Samtlige Lejligheder ..	554	259	2	26	9	850	—	—	—
<b>Frederiksværk.</b>									
<b>A. Beboelseslejligheder.</b>									
Lejligheder med									
1 Værelse .....	9	1	»	»	»	10	108	100	107
2 Værelser .....	88	13	5	15	»	121	223	192	218
3 — .....	129	62	5	9	»	205	332	327	329
4 — .....	37	39	5	8	»	89	478	497	481
5 — .....	11	22	2	2	»	37	796	504	602
6 — .....	4	21	1	2	»	28	705	666	685
7 — .....	2	5	»	2	»	9	1200	790	907
8 — el. derover	6	7	»	3	»	16	1175	986	1073
Tilsammen...	286	170	18	41	»	515	349	312	330
<b>B. Blandede Beboelses- og Forretningslejligheder.</b>									
	31	22	»	»	»	53	919	1055	975
Samtlige Lejligheder ..	317	192	18	41	»	568	—	—	—

1) Tjenesteboliger, Barakker m. v. ikke medregnet.

Tabel III (fortsat). Provinsbyerne: Antal Lejligh. og aarlig Lejeværdi 1926.

	Antal Lejligheder					Aarlig Lejeværdi pr. Lejlighed			
	Ud-lejede	Be-boede af Ejeren	Ledige	Tjene-ste-boliger m. v.	Bar-rakker, Lysthuse m. v.	Tilsam-men	Ud-lejede	Be-boere af Ejeren	Samt-lige Lejlig-heder <sup>1)</sup>
<b>Grenaa.</b>									
<b>A. Beboelseslejligheder.</b>									
Lejligheder med									
1 Værelse .....	49	1	4	4	»	58	Kr. 129	Kr. 50	Kr. 125
2 Værelser .....	288	74	5	12	8	387	222	245	227
3 — .....	171	184	1	4	»	360	365	363	364
4 — .....	65	52	»	4	»	121	481	428	458
5 — .....	26	28	»	1	»	55	642	601	621
6 — .....	14	21	1	3	»	39	866	735	786
7 — .....	6	10	»	4	»	20	1200	790	944
8 — el. derover	9	12	»	2	»	23	1144	1175	1162
Tilsammen...	628	382	11	34	8	1063	354	339	346
<b>B. Blandede Beboelses- og Forretningslejligheder.</b>									
	89	76	»	»	»	165	1105	1056	1082
<b>Samtlige Lejligheder ..</b>	<b>717</b>	<b>458</b>	<b>11</b>	<b>34</b>	<b>8</b>	<b>1228</b>	—	—	—
<b>Haderslev.</b>									
<b>A. Beboelseslejligheder.</b>									
Lejligheder med									
1 Værelse .....	84	6	3	5	5	103	149	145	150
2 Værelser .....	934	124	11	38	15	1122	263	260	264
3 — .....	868	286	5	25	1	1185	453	430	447
4 — .....	326	199	5	12	»	542	664	589	637
5 — .....	132	133	1	8	»	274	886	783	833
6 — .....	47	63	2	11	»	123	1039	920	969
7 — .....	25	48	»	5	»	78	1190	1054	1101
8 — el. derover	24	42	»	13	»	79	1769	1427	1552
Tilsammen...	2440	901	27	117	21	3506	448	414	434
<b>B. Blandede Beboelses- og Forretningslejligheder.</b>									
	218	143	»	»	»	361	1442	1131	1319
<b>Samtlige Lejligheder ..</b>	<b>2658</b>	<b>1044</b>	<b>27</b>	<b>117</b>	<b>21</b>	<b>3867</b>	—	—	—
<b>Hasle.</b>									
<b>A. Beboelseslejligheder.</b>									
Lejligheder med									
1 Værelse .....	2	1	»	8	»	11	55	70	60
2 Værelser .....	19	41	»	6	»	66	159	149	152
3 — .....	17	149	3	1	»	170	221	239	236
4 — .....	6	77	»	2	»	85	287	296	296
5 — .....	2	20	»	1	»	23	300	362	356
6 — .....	1	14	»	2	»	17	550	412	421
7 — .....	1	3	»	1	»	5	550	633	612
8 — el. derover	1	4	»	2	»	7	700	725	720
Tilsammen...	49	309	3	23	»	384	216	220	219
<b>B. Blandede Beboelses- og Forretningslejligheder.</b>									
	4	26	»	»	»	30	400	480	469
<b>Samtlige Lejligheder ..</b>	<b>53</b>	<b>335</b>	<b>3</b>	<b>23</b>	<b>»</b>	<b>414</b>	—	—	—

1) Tjenesteboliger, Barakker m. v. ikke medregnet.

Tabel III (fortsat). Provsbyerne: Antal Lejligh. og aarlig Lejeværdi 1926.

Helsingør.	Antal Lejligheder						Aarlig Lejeværdi pr. Lejlighed		
	Ud-lejede	Be-boede af Ejeren	Ledige	Tjene-ste-boliger m. v.	Ba-rakker, Lysthuse m. v.	Tilsam-men	Ud-lejede	Be-boede af Ejeren	Samt-lige Lejlig-heder <sup>1)</sup>
<b>A. Beboelseslejligheder.</b>									
Lejligheder med									
1 Værelse .....	166	5	8	13	2	194	Kr. 146	Kr. 176	Kr. 146
2 Værelser .....	1039	109	23	42	4	1217	267	281	269
3 — .....	1156	329	25	31	»	1541	401	379	397
4 — .....	311	187	9	13	»	520	570	513	548
5 — .....	155	101	2	11	»	269	750	655	712
6 — .....	71	52	3	6	»	132	925	868	906
7 — .....	29	22	2	5	»	58	1064	1064	1059
8 — el. derover	23	33	3	9	»	68	1478	1759	1616
Tilsammen...	2950	838	75	130	6	3999	407	398	403
<b>B. Blandede Beboelses- og Forretningslejligheder.</b>									
	177	80	»	»	»	257	1184	879	1089
Samtlige Lejligheder ..	3127	918	75	130	6	4256	—	—	—
<b>Herning.</b>									
<b>A. Beboelseslejligheder.</b>									
Lejligheder med									
1 Værelse .....	104	11	1	»	»	116	179	173	179
2 Værelser .....	589	169	12	6	»	776	350	346	347
3 — .....	316	347	3	11	»	677	551	483	516
4 — .....	95	126	2	5	»	228	757	613	674
5 — .....	45	86	»	1	»	132	891	751	799
6 — .....	22	47	»	1	»	70	1000	885	921
7 — .....	7	21	»	2	»	30	1136	970	1012
8 — el. derover	10	28	»	3	»	41	1281	1280	1281
Tilsammen...	1188	835	18	29	»	2070	517	464	486
<b>B. Blandede Beboelses- og Forretningslejligheder.</b>									
	103	66	»	»	»	169	1467	1344	1419
Samtlige Lejligheder ..	1291	901	18	29	»	2239	—	—	—
<b>Hillerød.</b>									
<b>A. Beboelseslejligheder.</b>									
Lejligheder med									
1 Værelse .....	42	2	3	5	»	52	158	190	163
2 Værelser .....	330	51	8	24	»	413	273	296	276
3 — .....	296	156	»	9	»	461	456	441	451
4 — .....	141	86	»	5	»	232	690	568	644
5 — .....	70	53	»	4	»	127	862	717	799
6 — .....	37	37	1	3	»	78	1011	949	980
7 — .....	16	34	»	1	»	51	1166	1110	1128
8 — el. derover	20	40	»	4	»	64	1608	1674	1652
Tilsammen...	952	459	12	55	»	1478	453	434	443
<b>B. Blandede Beboelses- og Forretningslejligheder.</b>									
	83	53	»	»	»	136	1483	1224	1382
Samtlige Lejligheder ..	1035	512	12	55	»	1614	—	—	—

1) Tjenesteboliger, Barakker m. v. ikke medregnet.

Tabel III (fortsat). Provensbyerne: Antal Lejligh. og aarlig Lejeværdi 1926.

	Antal Lejligheder					Aarlig Lejeværdi pr. Lejlighed			
	Ud-lejede	Be-boede af Ejeren	Ledige	Tjene-ste-boliger m. v.	Ba-rakker, Lysthuse m. v.	Tilsam-men	Ud-lejede	Be-boede af Ejeren	Samt-lige Lejlig-heder <sup>1)</sup>
<b>Hjørring.</b>									
<i>A. Beboelseslejligheder.</i>									
Lejligheder med									
1 Værelse .....	264	15	8	6	24	317	Kr. 118	Kr. 103	Kr. 118
2 Værelser .....	779	166	6	15	2	968	236	243	237
3 — .....	396	336	12	11	»	755	397	361	381
4 — .....	156	159	2	5	»	322	584	526	555
5 — .....	55	83	»	5	»	143	808	640	707
6 — .....	36	51	»	2	»	89	935	845	882
7 — .....	21	35	1	3	»	60	1267	1079	1147
8 — el. derover	10	25	»	9	»	44	1323	1252	1272
Tilsammen...	1717	870	29	56	26	2698	397	366	380
<i>B. Blandede Beboelses- og Forretningslejligheder.</i>									
	137	105	»	»	»	242	1320	1104	1226
Samtlige Lejligheder ..	1854	975	29	56	26	2940	—	—	—
<b>Hobro.</b>									
<i>A. Beboelseslejligheder.</i>									
Lejligheder med									
1 Værelse .....	60	3	4	9	»	76	100	73	99
2 Værelser .....	399	108	10	14	»	531	213	211	212
3 — .....	210	224	8	4	»	446	367	306	336
4 — .....	57	82	2	3	»	144	515	424	463
5 — .....	27	42	2	2	»	73	689	555	610
6 — .....	23	27	»	7	»	57	691	630	658
7 — .....	8	15	»	3	»	26	744	757	752
8 — el. derover	9	21	»	2	»	32	1194	1086	1118
Tilsammen...	793	522	26	44	»	1385	346	305	324
<i>B. Blandede Beboelses- og Forretningslejligheder.</i>									
	97	57	»	»	»	154	1046	950	1011
Samtlige Lejligheder ..	890	579	26	44	»	1539	—	—	—
<b>Holbæk.</b>									
<i>A. Beboelseslejligheder.</i>									
Lejligheder med									
1 Værelse .....	132	10	3	13	»	158	157	145	158
2 Værelser .....	856	193	12	36	»	1097	265	322	275
3 — .....	490	404	6	9	»	909	408	423	416
4 — .....	165	195	1	3	»	364	609	529	566
5 — .....	66	83	3	2	»	154	758	661	704
6 — .....	41	70	»	2	»	113	918	879	893
7 — .....	19	35	»	1	»	55	1208	1000	1073
8 — el. derover	20	43	»	4	»	67	1502	1295	1361
Tilsammen...	1789	1033	25	70	»	2917	417	420	409
<i>B. Blandede Beboelses- og Forretningslejligheder.</i>									
	100	58	»	»	»	158	1471	1216	1378
Samtlige Lejligheder ..	1889	1091	25	70	»	3075	—	—	—

1) Tjenesteboliger, Barakker m. v. ikke medregnet.

Tabel III (fortsat). Provsbyerne: Antal Lejligh. og aarlig Lejeværdi 1926.

	Antal Lejligheder						Aarlig Lejeværdi pr. Lejlighed		
	Ud-lejede	Be-boede af Ejeren	Ledige	Tjene-ste-boliger m. v.	Barakker, Lysthuse m. v.	Tilsammen	Ud-lejede	Be-boede af Ejeren	Samt-lige Lejlig-heder <sup>1)</sup>
<b>Holstebro.</b>									
<b>A. Beboelseslejligheder.</b>									
Lejligheder med									
1 Værelse .....	146	6	3	»	»	155	Kr. 141	Kr. 113	Kr. 140
2 Værelser .....	718	146	10	9	»	883	306	277	301
3 — .....	323	376	8	5	»	712	472	407	438
4 — .....	104	116	1	1	»	222	646	506	571
5 — .....	27	80	»	4	»	111	803	682	712
6 — .....	21	44	1	»	»	66	941	828	864
7 — .....	9	21	»	1	»	31	967	990	983
8 — el. derover	13	25	»	5	»	43	1304	1218	1247
Tilsammen...	1361	814	23	25	»	2223	452	390	422
<b>B. Blandede Beboelses- og Forretningslejligheder ..</b>									
	109	85	»	»	»	194	1366	1189	1289
<b>Samtlige Lejligheder ..</b>	1470	899	23	25	»	2417	—	—	—
<b>Horsens.</b>									
<b>A. Beboelseslejligheder.</b>									
Lejligheder med									
1 Værelse .....	373	8	8	23	6	418	134	154	134
2 Værelser .....	3132	607	16	14	139	3908	278	308	282
3 — .....	1261	614	9	14	2	1900	425	425	425
4 — .....	443	275	2	6	»	726	633	578	611
5 — .....	149	142	3	4	1	299	813	776	798
6 — .....	88	66	2	4	»	160	1096	960	1036
7 — .....	68	44	»	3	»	115	1323	1210	1278
8 — el. derover	43	33	3	10	»	89	1572	1562	1580
Tilsammen...	5557	1789	43	78	148	7615	439	437	434
<b>B. Blandede Beboelses- og Forretningslejligheder ..</b>									
	406	247	»	»	»	653	1171	988	1102
<b>Samtlige Lejligheder ..</b>	5963	2036	43	78	148	8268	—	—	—
<b>Højer.</b>									
<b>A. Beboelseslejligheder.</b>									
Lejligheder med									
1 Værelse .....	1	»	»	»	»	1	100	»	100
2 Værelser .....	26	37	»	»	»	63	215	156	181
3 — .....	37	59	»	»	»	96	344	207	260
4 — .....	16	50	»	»	»	66	404	306	330
5 — .....	5	23	»	»	»	28	562	409	436
6 — .....	2	16	»	»	»	18	550	472	481
7 — .....	»	10	»	»	»	10	»	550	550
8 — el. derover	2	10	»	»	»	12	750	667	681
Tilsammen...	89	205	»	»	»	294	306	221	250
<b>B. Blandede Beboelses- og Forretningslejligheder ..</b>									
	6	20	»	»	»	26	358	422	408
<b>Samtlige Lejligheder ..</b>	95	225	»	»	»	320	—	—	—

1) Tjenesteboliger, Barakker m. v. ikke medregnet.



Tabel III (fortsat). Provinsbyerne: Antal Lejligh. og aarlig Lejeværdi 1926.

	Antal Lejligheder					Aarlig Lejeværdi pr. Lejlighed			
	Ud-lejede	Be-boede af Ejeren	Ledige	Tjene-ste-boliger m. v.	Bar-rækker, Lysthuse m. v.	Tilsam-men	Ud-lejede	Be-boede af Ejeren	Samt-lige Lejligheder <sup>1)</sup>
<b>Kalundborg.</b>									
<b>A. Beboelseslejligheder.</b>									
Lejligheder med									
1 Værelse .....	60	4	»	6	1	71	Kr. 148	Kr. 110	Kr. 145
2 Værelser .....	436	153	2	24	8	623	240	252	243
3 — .....	278	293	2	6	»	579	363	337	349
4 — .....	101	144	1	7	»	253	495	449	467
5 — .....	46	53	»	7	»	106	609	583	595
6 — .....	29	28	»	2	»	59	907	728	819
7 — .....	17	19	1	2	»	39	1091	937	1015
8 — el. derover	11	21	»	4	»	36	1364	1190	1250
Tilsammen...	978	715	6	58	9	1766	366	344	353
<b>B. Blandede Beboelses- og Forretningslejligheder.</b>									
	74	40	»	»	»	114	1129	945	1064
Samtlige Lejligheder...	1052	755	6	58	9	1880	—	—	—
<b>Kerteminde.</b>									
<b>A. Beboelseslejligheder.</b>									
Lejligheder med									
1 Værelse .....	18	2	»	»	»	20	179	135	174
2 Værelser .....	95	113	2	10	»	220	246	197	221
3 — .....	75	179	2	2	»	258	332	283	398
4 — .....	35	76	1	3	»	115	439	370	392
5 — .....	18	36	»	»	»	54	630	476	527
6 — .....	12	20	»	»	»	32	673	688	682
7 — .....	5	11	»	1	»	17	710	791	766
8 — el. derover	6	10	»	4	»	20	1395	975	1132
Tilsammen...	264	447	5	20	»	736	345	286	334
<b>B. Blandede Beboelses- og Forretningslejligheder.</b>									
	20	34	»	»	»	54	1201	874	995
Samtlige Lejligheder...	284	481	5	20	»	790	—	—	—
<b>Kolding.</b>									
<b>A. Beboelseslejligheder.</b>									
Lejligheder med									
1 Værelse .....	140	6	10	1	10	167	154	97	151
2 Værelser .....	1425	310	19	26	43	1823	281	263	277
3 — .....	824	518	17	15	4	1378	450	396	431
4 — .....	256	207	3	9	»	475	635	507	580
5 — .....	95	90	5	3	»	193	849	727	790
6 — .....	36	46	»	3	»	85	1191	866	1009
7 — .....	27	23	1	2	»	53	1289	1135	1230
8 — el. derover	20	21	1	2	»	44	1649	1319	1488
Tilsammen...	2823	1221	56	61	57	4218	453	387	427
<b>B. Blandede Beboelses- og Forretningslejligheder.</b>									
	264	173	»	»	»	437	1193	960	1101
Samtlige Lejligheder...	3087	1394	56	61	57	4655	—	—	—

<sup>1)</sup> Tjenesteboliger, Barakker m. v. ikke medregnet.

Tabel III (fortsat). Provsbyerne: Antal Lejligh. og aarlig Lejeværdi 1926.

	Antal Lejligheder						Aarlig Lejeværdi pr. Lejlighed		
	Ud-lejede	Beboede af Ejeren	Ledige	Tjenesteboliger m. v.	Barakker, Lysthuse m. v.	Tilsammen	Ud-lejede	Beboede af Ejeren	Samtlige Lejligheder <sup>1)</sup>
<b>Korsør.</b>									
<b>A. Beboelseslejligheder.</b>									
Lejligheder med									
1 Værelse .....	84	3	2	5	10	104	Kr. 130	Kr. 117	Kr. 129
2 Værelser .....	745	129	1	32	»	907	236	232	235
3 — .....	505	322	1	19	»	847	359	348	354
4 — .....	153	165	»	5	»	323	475	475	475
5 — .....	64	59	»	4	»	127	614	569	593
6 — .....	29	41	»	3	»	73	618	714	674
7 — .....	7	13	»	1	»	21	839	690	742
8 — el. derover	9	32	»	3	»	44	1170	1116	1128
Tilsammen...	1596	764	4	72	10	2446	345	337	342
<b>B. Blandede Beboelses- og Forretningslejligheder.</b>									
	80	60	»	»	»	140	918	1105	998
Samtlige Lejligheder ..	1676	824	4	72	10	2586	—	—	—
<b>Kristiansfeld.</b>									
<b>A. Beboelseslejligheder.</b>									
Lejligheder med									
1 Værelse .....	4	»	»	»	»	4	108	»	108
2 Værelser .....	27	2	1	3	»	33	246	315	247
3 — .....	24	2	»	1	»	27	311	425	320
4 — .....	18	9	2	»	»	29	404	401	406
5 — .....	11	2	»	1	»	14	485	625	507
6 — .....	7	6	»	»	»	13	531	675	598
7 — .....	2	3	»	»	»	5	735	600	654
8 — el. derover	6	3	»	2	»	11	1212	683	1036
Tilsammen...	99	27	3	7	»	136	315	374	318
<b>B. Blandede Beboelses- og Forretningslejligheder.</b>									
	19	13	»	»	»	32	1571	845	1276
Samtlige Lejligheder ..	118	40	3	7	»	168	—	—	—
<b>Køge.</b>									
<b>A. Beboelseslejligheder.</b>									
Lejligheder med									
1 Værelse .....	62	6	4	13	»	85	135	138	138
2 Værelser .....	494	54	8	54	»	610	255	254	256
3 — .....	295	155	2	6	»	458	403	440	416
4 — .....	91	47	»	1	»	139	529	474	510
5 — .....	32	34	»	»	»	66	707	747	728
6 — .....	16	37	»	2	»	55	932	850	875
7 — .....	8	20	»	2	»	30	1060	1065	1064
8 — el. derover	9	25	»	3	»	37	1078	1044	1053
Tilsammen...	1007	378	14	81	»	1480	388	387	388
<b>B. Blandede Beboelses- og Forretningslejligheder.</b>									
	90	39	»	»	»	129	1149	1349	1209
Samtlige Lejligheder ..	1097	417	14	81	»	1609	—	—	—

1) Tjenesteboliger, Barakker m. v. ikke medregnet.

Tabel III (fortsat). Provinsbyerne: Antal Lejligh. og aarlig Lejeværdi 1926.

	Antal Lejligheder					Aarlig Lejeværdi pr. Lejlighed			
	Ud-lejede	Be-boede af Ejeren	Ledige	Tjene-ste-boliger m. v.	Bar-rakker, Lysthuse m. v.	Tilsam-men	Ud-lejede	Be-boede af Ejeren	Samt-lige Lejlig-heder <sup>1)</sup>
<b>Lemvig.</b>									
<b>A. Beboelseslejligheder.</b>									
Lejligheder med									
1 Værelse .....	26	3	2	1	»	32	Kr. 130	Kr. 113	Kr. 130
2 Værelser .....	282	46	3	15	»	346	269	270	269
3 — .....	203	130	5	2	»	340	411	387	402
4 — .....	62	70	2	3	»	137	589	515	552
5 — .....	24	42	»	2	»	68	729	606	651
6 — .....	15	26	»	2	»	43	919	668	760
7 — .....	2	13	»	3	»	18	750	812	803
8 — el. derover	4	19	»	6	»	29	1375	1115	1160
Tilsammen...	618	349	12	34	»	1013	405	371	387
<b>B. Blandede Beboelses- og Forretningslejligheder .</b>									
	56	48	»	»	»	104	1287	1156	1226
<b>Samtlige Lejligheder ..</b>	<b>674</b>	<b>397</b>	<b>12</b>	<b>34</b>	<b>»</b>	<b>1117</b>	—	—	—
<b>Løgstør.</b>									
<b>A. Beboelseslejligheder.</b>									
Lejligheder med									
1 Værelse .....	24	5	»	1	»	30	128	88	121
2 Værelser .....	132	54	4	11	»	201	255	251	252
3 — .....	77	131	2	6	»	216	408	374	386
4 — .....	36	83	1	4	»	124	548	459	486
5 — .....	11	28	»	»	»	39	678	613	632
6 — .....	4	18	»	1	»	23	700	600	618
7 — .....	2	9	»	3	»	14	750	667	682
8 — el. derover	3	6	»	2	»	11	1133	917	989
Tilsammen...	289	334	7	28	»	658	380	343	356
<b>B. Blandede Beboelses- og Forretningslejligheder .</b>									
	28	57	»	»	»	85	989	979	982
<b>Samtlige Lejligheder ..</b>	<b>317</b>	<b>391</b>	<b>7</b>	<b>28</b>	<b>»</b>	<b>743</b>	—	—	—
<b>Løgumkloster.</b>									
<b>A. Beboelseslejligheder.</b>									
Lejligheder med									
1 Værelse .....	10	1	»	2	»	13	166	200	169
2 Værelser .....	65	38	4	8	»	115	294	262	281
3 — .....	50	65	2	1	»	118	405	324	359
4 — .....	18	36	»	3	»	57	522	381	428
5 — .....	11	23	»	»	»	34	515	487	496
6 — .....	7	5	»	1	»	13	866	580	747
7 — .....	2	2	»	1	»	5	1100	650	875
8 — el. derover	»	9	»	1	»	10	»	751	751
Tilsammen...	163	179	6	17	»	365	390	323	352
<b>B. Blandede Beboelses- og Forretningslejligheder .</b>									
	24	27	»	»	»	51	1062	649	844
<b>Samtlige Lejligheder ..</b>	<b>187</b>	<b>206</b>	<b>6</b>	<b>17</b>	<b>»</b>	<b>416</b>	—	—	—

1) Tjenesteboliger, Barakker m. v. ikke medregnet.

Tabel III (fortsat). Provinsbyerne: Antal Lejligh. og aarlig Lejeværdi 1926.

	Antal Lejligheder					Aarlig Lejeværdi pr. Lejlighed			
	Ud-lejede	Be-boede af Ejeren	Ledige	Tjene-ste-boliger m. v.	Barakker, Lysthuse m. v.	Tilsammen	Ud-lejede	Be-boede af Ejeren	Samt-lige Lejlig-heder <sup>1)</sup>
<b>Mariager.</b>									
<b>A. Beboelseslejligheder.</b>									
Lejligheder med									
1 Værelse .....	8	»	»	1	»	9	Kr. 95	»	Kr. 95
2 Værelser .....	65	14	1	»	»	80	168	165	167
3 — .....	41	27	»	2	»	70	295	287	292
4 — .....	10	16	»	1	»	27	478	426	446
5 — .....	2	8	»	1	»	11	650	521	547
6 — .....	2	8	»	»	»	10	735	631	652
7 — .....	2	2	»	»	»	4	925	790	858
8 — el. derover	»	3	»	1	»	4	»	700	700
Tilsammen...	130	78	1	6	»	215	299	276	284
<b>B. Blandede Beboelses- og Forretningslejligheder .</b>									
	21	23	»	»	»	44	1044	769	900
Samtlige Lejligheder ..	151	101	1	6	»	259	—	—	—
<b>Maribo.</b>									
<b>A. Beboelseslejligheder.</b>									
Lejligheder med									
1 Værelse .....	38	2	2	8	»	50	139	75	138
2 Værelser .....	217	93	2	11	»	323	266	280	270
3 — .....	173	177	1	6	»	357	405	363	384
4 — .....	45	115	2	3	»	165	523	428	460
5 — .....	32	59	»	5	»	96	736	604	650
6 — .....	20	36	»	6	»	62	945	778	838
7 — .....	6	19	»	3	»	28	1000	900	924
8 — el. derover	6	20	»	2	»	28	1717	1190	1312
Tilsammen...	537	521	7	44	»	1109	402	358	375
<b>B. Blandede Beboelses- og Forretningslejligheder .</b>									
	45	62	»	»	»	107	1248	1239	1243
Samtlige Lejligheder ..	582	583	7	44	»	1216	—	—	—
<b>Marstal.</b>									
<b>A. Beboelseslejligheder.</b>									
Lejligheder med									
1 Værelse .....	5	6	3	»	»	14	100	70	81
2 Værelser .....	59	133	9	»	»	201	189	153	163
3 — .....	35	222	5	2	»	264	264	216	223
4 — .....	13	123	8	2	»	146	335	279	286
5 — .....	5	52	1	2	»	60	418	378	383
6 — .....	»	14	»	»	»	14	»	414	414
7 — .....	2	5	»	1	»	8	975	630	729
8 — el. derover	2	4	1	»	»	7	800	700	736
Tilsammen...	121	559	27	7	»	714	259	214	224
<b>B. Blandede Beboelses- og Forretningslejligheder .</b>									
	18	69	»	»	»	87	579	581	580
Samtlige Lejligheder ..	139	628	27	7	»	801	—	—	—

1) Tjenesteboliger, Barakker m. v. ikke medregnet.

Tabel III (fortsat). Provinsbyerne: Antal Lejligh. og aarlig Lejeværdi 1926.

Middelfart.	Antal Lejligheder						Aarlig Lejeværdi pr. Lejlighed		
	Ud-lejede	Be-boede af Ejeren	Ledige	Tjene-ste-boliger m. v.	Ba-rakker, Lysthuse m. v.	Tilsam-men	Ud-lejede	Be-boede af Ejeren	Samt-lige Lejlig-heder <sup>1)</sup>
<b>A. Beboelseslejligheder.</b>							Kr.	Kr.	Kr.
Lejligheder med									
1 Værelse .....	37	6	2	1	»	46	143	148	144
2 Værelser .....	234	199	5	14	»	452	277	270	276
3 — .....	189	332	4	17	»	542	357	333	342
4 — .....	85	138	»	8	»	231	516	439	469
5 — .....	21	73	2	5	»	101	643	579	594
6 — .....	19	35	2	3	»	59	880	638	734
7 — .....	4	14	»	1	»	19	925	889	897
8 — el. derover	8	17	»	4	»	29	1119	1213	1183
Tilsammen ...	597	814	15	53	»	1479	379	349	361
<b>B. Blandede Beboelses- og Forretningslejligheder .</b>	30	71	»	»	»	101	1235	951	1035
<b>Samtlige Lejligheder . .</b>	627	885	15	53	»	1580	—	—	—
<b>Nakskov.</b>									
<b>A. Beboelseslejligheder.</b>									
Lejligheder med									
1 Værelse .....	85	7	4	12	»	108	160	187	161
2 Værelser .....	757	314	15	22	»	1108	279	306	286
3 — .....	651	514	12	2	»	1179	462	385	429
4 — .....	136	263	1	7	»	407	657	484	543
5 — .....	51	116	1	8	»	176	850	632	698
6 — .....	30	83	»	7	»	120	1018	876	914
7 — .....	12	38	»	1	»	51	1342	1124	1176
8 — el. derover	28	35	»	1	»	64	1581	1236	1389
Tilsammen ...	1750	1370	33	60	»	3213	454	399	416
<b>B. Blandede Beboelses- og Forretningslejligheder .</b>	103	133	»	»	»	236	1484	1075	1254
<b>Samtlige Lejligheder . .</b>	1853	1503	33	60	»	3449	—	—	—
<b>Neksø.</b>									
<b>A. Beboelseslejligheder.</b>									
Lejligheder med									
1 Værelse .....	12	»	»	»	»	12	115	»	115
2 Værelser .....	57	48	3	»	»	108	199	178	192
3 — .....	40	274	»	»	»	314	313	250	258
4 — .....	16	186	»	»	»	202	449	333	343
5 — .....	4	47	»	»	»	51	572	401	415
6 — .....	3	27	»	1	»	31	533	462	469
7 — .....	»	11	»	»	»	11	»	624	624
8 — el. derover	»	9	»	3	»	12	»	650	650
Tilsammen ...	132	602	3	4	»	741	299	246	257
<b>B. Blandede Beboelses- og Forretningslejligheder .</b>	12	23	»	»	»	35	1273	865	1005
<b>Samtlige Lejligheder . .</b>	144	625	3	4	»	776	—	—	—

1) Tjenesteboliger, Barakker m. v. ikke medregnet.

Tabel III (fortsat). Provinsbyerne: Antal Lejligh. og aarlig Lejeværdi 1926.

	Antal Lejligheder					Aarlig Lejeværdi pr. Lejlighed			
	Ud-lejede	Be-boede af Ejerén	Ledige	Tjene-ste-boliger m. v.	Barakker, Lysthuse m. v.	Tilsammen	Ud-lejede	Be-boede af Ejerén	Samt-lige Lejlig-heder <sup>1)</sup>
<b>Nibe.</b>									
<b>A. Beboelseslejligheder.</b>									
Lejligheder med									
1 Værelse .....	32	3	»	3	»	38	142	117	140
2 Værelser .....	135	67	»	7	»	209	189	196	191
3 — .....	73	95	1	1	»	170	342	285	312
4 — .....	16	30	»	1	»	47	410	403	406
5 — .....	6	4	»	1	»	11	498	525	509
6 — .....	7	4	1	»	»	12	553	538	585
7 — .....	1	7	»	4	»	12	900	657	688
8 — el. derover	3	4	»	1	»	8	933	875	900
Tilsammen...	273	214	2	18	»	507	302	285	293
<b>B. Blandede Beboelses- og Forretningslejligheder.</b>									
	21	32	»	»	»	53	1074	906	973
<b>Samtlige Lejligheder ..</b>	<b>294</b>	<b>246</b>	<b>2</b>	<b>18</b>	<b>»</b>	<b>560</b>	—	—	—
<b>Nordborg.</b>									
<b>A. Beboelseslejligheder.</b>									
Lejligheder med									
1 Værelse .....	1	1	1	1	»	4	50	100	110
2 Værelser .....	17	29	»	3	»	49	253	175	204
3 — .....	24	43	1	3	»	71	302	294	296
4 — .....	24	40	»	2	»	66	416	326	360
5 — .....	7	15	»	»	»	22	617	414	479
6 — .....	»	6	»	1	»	7	»	495	495
7 — .....	1	1	»	»	»	2	900	400	650
8 — el. derover	1	5	»	»	»	6	700	760	750
Tilsammen...	75	140	2	10	»	227	315	253	279
<b>B. Blandede Beboelses- og Forretningslejligheder.</b>									
	5	20	»	»	»	25	562	558	558
<b>Samtlige Lejligheder ..</b>	<b>80</b>	<b>160</b>	<b>2</b>	<b>10</b>	<b>»</b>	<b>252</b>	—	—	—
<b>Nyborg.</b>									
<b>A. Beboelseslejligheder.</b>									
Lejligheder med									
1 Værelse .....	35	1	1	5	1	43	128	180	131
2 Værelser .....	450	46	8	43	15	562	249	249	250
3 — .....	682	320	8	18	2	1030	350	352	351
4 — .....	268	184	2	13	1	468	478	479	479
5 — .....	74	72	»	17	»	163	643	551	598
6 — .....	33	30	»	5	»	68	820	717	771
7 — .....	12	8	»	5	»	25	858	705	796
8 — el. derover	19	11	1	6	»	37	1126	1029	1120
Tilsammen...	1573	672	20	112	19	2396	356	349	352
<b>B. Blandede Beboelses- og Forretningslejligheder.</b>									
	122	63	»	»	»	185	1091	1180	1122
<b>Samtlige Lejligheder ..</b>	<b>1695</b>	<b>735</b>	<b>20</b>	<b>112</b>	<b>19</b>	<b>2581</b>	—	—	—

1) Tjenesteboliger, Barakker m. v. ikke medregnet.

Tabel III (fortsat). Provinsbyerne: Antal Lejligh. og aarlig Lejeværdi 1926.

	Antal Lejligheder					Aarlig Lejeværdi pr. Lejlighed			
	Ud-lejede	Be-boede af Ejeren	Ledige	Tjene-ste-boliger m. v.	Ba-rakker, Lysthuse m. v.	Tilsam-men	Ud-lejede	Be-boede af Ejeren	Samt-lige Lejlig-heder <sup>1)</sup>
<b>Nykøbing F.</b>									
<b>A. Beboelseslejligheder.</b>									
Lejligheder med									
1 Værelse .....	87	9	»	»	»	96	Kr. 172	Kr. 167	Kr. 172
2 Værelser .....	707	297	10	25	»	1039	305	304	306
3 — .....	531	631	6	15	»	1183	484	414	447
4 — .....	144	297	4	14	»	459	673	485	550
5 — .....	53	104	1	8	»	166	876	675	745
6 — .....	38	88	»	5	»	131	977	882	911
7 — .....	23	50	»	3	»	76	1250	1003	1081
8 — el. derover	27	48	»	10	»	85	1480	1359	1403
Tilsammen ...	1610	1524	21	80	»	3235	471	406	432
<b>B. Blandede Beboelses- og Forretningslejligheder .</b>									
	105	162	»	»	»	267	1472	1029	1203
<b>Samtlige Lejligheder ..</b>	<b>1715</b>	<b>1686</b>	<b>21</b>	<b>80</b>	<b>»</b>	<b>3502</b>	—	—	—
<b>Nykøbing M.</b>									
<b>A. Beboelseslejligheder.</b>									
Lejligheder med									
1 Værelse .....	117	14	8	10	»	149	145	136	146
2 Værelser .....	499	339	6	2	»	846	258	281	267
3 — .....	202	359	3	3	»	567	433	364	389
4 — .....	58	120	»	»	»	178	554	503	519
5 — .....	26	62	»	1	»	89	752	620	659
6 — .....	16	31	»	4	»	51	816	892	866
7 — .....	6	16	»	1	»	23	790	930	892
8 — el. derover	12	15	»	1	»	28	1265	1193	1225
Tilsammen ...	936	956	17	22	»	1931	399	380	384
<b>B. Blandede Beboelses- og Forretningslejligheder .</b>									
	92	73	»	»	»	165	1378	1298	1342
<b>Samtlige Lejligheder ..</b>	<b>1028</b>	<b>1029</b>	<b>17</b>	<b>22</b>	<b>»</b>	<b>2096</b>	—	—	—
<b>Nykøbing S.</b>									
<b>A. Beboelseslejligheder.</b>									
Lejligheder med									
1 Værelse .....	12	2	1	»	»	15	124	140	126
2 Værelser .....	127	52	1	1	»	181	305	171	267
3 — .....	76	111	»	6	»	193	386	309	340
4 — .....	34	78	»	13	»	125	574	449	487
5 — .....	12	28	»	7	»	47	684	577	609
6 — .....	7	21	»	6	»	34	881	682	732
7 — .....	5	7	»	3	»	15	896	800	840
8 — el. derover	5	7	»	3	»	15	896	1029	973
Tilsammen ...	278	306	2	39	»	625	404	300	356
<b>B. Blandede Beboelses- og Forretningslejligheder .</b>									
	29	28	»	»	»	57	1349	1775	1558
<b>Samtlige Lejligheder ..</b>	<b>307</b>	<b>334</b>	<b>2</b>	<b>39</b>	<b>»</b>	<b>682</b>	—	—	—

Tjenesteboliger, Barakker m. v. ikke medregnet.

Tabel III (fortsat). Provinshyerne: Antal Lejligh. og aarlig Lejeværdi 1926.

	Antal Lejligheder						Aarlig Lejeværdi pr. Lejlighed		
	Ud-lejede	Be-boede af Ejeren	Ledige	Tjene-ste-boliger m. v.	Barakker, Lysthuse m. v.	Tilsammen	Ud-lejede	Be-boede af Ejeren	Samt-lige Lejlig-heder <sup>1)</sup>
<b>Nysted.</b>									
<b>A. Beboelseslejligheder.</b>									
Lejligheder med									
1 Værelse .....	3	»	»	»	»	3	Kr. 83	»	Kr. 83
2 Værelser .....	59	42	»	1	»	102	193	186	190
3 — .....	40	92	»	1	»	133	309	288	294
4 — .....	14	58	1	»	»	73	479	329	363
5 — .....	6	26	»	»	»	32	617	478	504
6 — .....	2	13	»	»	»	15	500	607	593
7 — .....	3	5	»	»	»	8	600	550	569
8 — el. derover	2	10	»	»	»	12	1250	835	904
Tilsammen...	129	246	1	2	»	378	307	265	276
<b>B. Blandede Beboelses- og Forretningslejligheder.</b>									
	12	28	»	»	»	40	1017	834	889
<b>Samtlige Lejligheder ..</b>	<b>141</b>	<b>274</b>	<b>1</b>	<b>2</b>	<b>»</b>	<b>418</b>	<b>—</b>	<b>—</b>	<b>—</b>
<b>Næstved.</b>									
<b>A. Beboelseslejligheder.</b>									
Lejligheder med									
1 Værelse .....	136	10	6	25	6	183	111	97	110
2 Værelser .....	971	164	7	42	2	1186	240	242	240
3 — .....	444	335	2	9	»	790	387	376	383
4 — .....	168	134	»	10	»	302	519	474	498
5 — .....	75	71	1	1	»	148	695	633	665
6 — .....	37	52	»	6	»	95	886	783	826
7 — .....	9	28	»	2	»	39	900	854	865
8 — el. derover	23	23	»	8	»	54	1252	1104	1178
Tilsammen...	1853	817	16	103	8	2797	372	354	363
<b>B. Blandede Beboelses- og Forretningslejligheder.</b>									
	139	93	»	»	»	232	1227	1148	1195
<b>Samtlige Lejligheder ..</b>	<b>1992</b>	<b>910</b>	<b>16</b>	<b>103</b>	<b>8</b>	<b>3029</b>	<b>—</b>	<b>—</b>	<b>—</b>
<b>Nørresundby.</b>									
<b>A. Beboelseslejligheder.</b>									
Lejligheder med									
1 Værelse .....	60	4	3	2	1	70	179	152	176
2 Værelser .....	518	77	6	5	30	636	283	297	285
3 — .....	253	239	8	3	»	503	419	426	423
4 — .....	56	54	»	4	»	114	588	500	545
5 — .....	29	45	»	5	»	79	698	639	662
6 — .....	11	32	»	1	»	44	1117	896	953
7 — .....	6	15	»	3	»	24	1233	987	1057
8 — el. derover	5	9	»	1	»	15	2060	1458	1673
Tilsammen...	938	475	17	24	31	1485	435	407	417
<b>B. Blandede Beboelses- og Forretningslejligheder.</b>									
	99	62	»	»	»	161	1413	1003	1255
<b>Samtlige Lejligheder ..</b>	<b>1037</b>	<b>537</b>	<b>17</b>	<b>24</b>	<b>31</b>	<b>1646</b>	<b>—</b>	<b>—</b>	<b>—</b>

1) Tjenesteboliger, Barakker m. v. ikke medregnet.



Tabel III (fortsat). Provinceshyerne: Antal Lejligh. og aarlig Lejeværdi 1926.

	Antal Lejligheder						Aarlig Lejeværdi pr. Lejlighed			
	Ud-lejede	Be-boede af Ejeren	Ledige	Tjene-ste-boliger m. v.	Bar-rakker, Lysthuse m. v.	Tilsam-men	Ud-lejede	Be-boede af Ejeren	Samt-lige Lejlig-heder <sup>1)</sup>	
<b>Odense.</b>										
<b>A. Beboelseslejligheder.</b>										
Lejligheder med										
1	Værelse	600	23	17	50	35	725	Kr. 178	Kr. 141	Kr. 176
2	Værelser	3452	516	17	104	84	4173	350	324	347
3	—	3478	1541	15	67	21	5122	521	496	513
4	—	990	584	3	38	1	1616	752	633	708
5	—	404	321	5	24	»	754	1054	844	964
6	—	200	264	5	8	»	477	1352	1089	1205
7	—	95	172	2	13	»	282	1630	1341	1445
8	— el. derover	92	162	»	24	»	278	1961	1879	1909
Tilsammen...										
		9311	3583	64	328	141	13427	543	481	521
<b>B. Blandede Beboelses- og Forretningslejligheder.</b>										
		781	471	»	»	»	1252	1277	1046	1190
<b>Samtlige Lejligheder ..</b>										
		10092	4054	64	328	141	14679	—	—	—
<b>Præstø.</b>										
<b>A. Beboelseslejligheder.</b>										
Lejligheder med										
1	Værelse	7	2	»	»	»	9	134	85	123
2	Værelser	65	12	1	1	»	79	209	192	206
3	—	51	32	»	3	»	86	321	279	305
4	—	33	37	»	2	»	72	459	417	437
5	—	14	16	»	»	»	30	536	528	532
6	—	5	12	»	»	»	17	440	629	574
7	—	4	7	»	»	»	11	750	743	745
8	— el. derover	3	18	»	3	»	24	800	872	861
Tilsammen...										
		182	136	1	9	»	328	307	286	302
<b>B. Blandede Beboelses- og Forretningslejligheder.</b>										
		29	35	»	»	»	64	1021	1213	1126
<b>Samtlige Lejligheder ..</b>										
		211	171	1	9	»	392	—	—	—
<b>Randers.</b>										
<b>A. Beboelseslejligheder.</b>										
Lejligheder med										
1	Værelse	516	16	7	»	9	548	128	173	129
2	Værelser	2711	202	22	28	79	3042	288	291	288
3	—	1281	448	16	19	6	1770	444	437	443
4	—	480	229	3	19	»	731	596	542	578
5	—	199	106	1	8	»	314	870	695	808
6	—	88	69	1	8	»	166	996	977	985
7	—	49	35	»	3	»	87	1237	955	1119
8	— el. derover	48	47	»	7	»	102	1600	1443	1522
Tilsammen...										
		5372	1152	50	92	94	6760	441	420	432
<b>B. Blandede Beboelses- og Forretningslejligheder.</b>										
		397	147	»	»	»	544	1253	1239	1249
<b>Samtlige Lejligheder ..</b>										
		5769	1299	50	92	94	7304	—	—	—

<sup>1)</sup> Tjenesteboliger, Barakker m. v. ikke medregnet.

Tabel III (fortsat). Provsbyerne: Antal Lejligh. og aarlig Lejeværdi 1926.

	Antal Lejligheder						Aarlig Lejeværdi pr. Lejlighed		
	Ud-lejede	Be-boede af Ejeren	Ledige	Tjene-ste-boliger m. v.	Bar-rækker, Lysthuse m. v.	Tilsam-men	Ud-lejede	Be-boede af Ejeren	Samt-lige Lejlig-heder <sup>1)</sup>
<b>Ribe.</b>									
<b>A. Beboelseslejligheder.</b>									
Lejligheder med									
1 Værelse .....	38	7	8	3	»	56	Kr. 144	Kr. 106	Kr. 139
2 Værelser .....	277	151	6	24	»	458	235	207	224
3 — .....	191	243	5	9	»	448	386	287	331
4 — .....	49	118	»	12	»	179	567	409	455
5 — .....	21	41	1	8	»	71	692	506	571
6 — .....	7	38	1	3	»	49	800	736	747
7 — .....	10	12	1	2	»	25	1155	783	976
8 — el. derover	11	29	»	8	»	48	1282	1019	1091
Tilsammen...	604	639	22	69	»	1334	381	298	333
<b>B. Blandede Beboelses- og Forretningslejligheder.</b>									
	56	44	»	»	»	100	1328	981	1175
Samtlige Lejligheder ..	660	683	22	69	»	1434	—	—	—
<b>Ringkøbing.</b>									
<b>A. Beboelseslejligheder.</b>									
Lejligheder med									
1 Værelse .....	32	6	4	9	»	51	160	172	165
2 Værelser .....	237	59	2	5	»	303	285	259	279
3 — .....	172	120	2	2	»	296	442	406	427
4 — .....	65	67	2	5	»	139	591	555	575
5 — .....	28	38	»	1	»	67	806	663	724
6 — .....	9	33	»	»	»	42	823	730	750
7 — .....	2	13	»	2	»	17	1225	1146	1157
8 — el. derover	4	10	»	4	»	18	1675	1770	1743
Tilsammen...	549	346	10	28	»	933	433	399	419
<b>B. Blandede Beboelses- og Forretningslejligheder.</b>									
	62	57	»	»	»	119	1243	1307	1274
Samtlige Lejligheder ..	611	403	10	28	»	1052	—	—	—
<b>Ringsted.</b>									
<b>A. Beboelseslejligheder.</b>									
Lejligheder med									
1 Værelse .....	59	2	4	9	»	74	123	100	121
2 Værelser .....	398	40	8	26	5	477	253	250	253
3 — .....	284	180	7	4	»	475	457	480	467
4 — .....	91	82	3	2	»	178	555	636	598
5 — .....	46	40	»	4	»	90	741	733	737
6 — .....	18	31	»	2	»	51	793	800	798
7 — .....	10	23	»	1	»	34	1188	1076	1110
8 — el. derover	14	24	»	2	»	40	1664	1140	1333
Tilsammen...	920	422	22	50	5	1419	410	417	414
<b>B. Blandede Beboelses- og Forretningslejligheder.</b>									
	107	36	»	»	»	143	1817	1406	1713
Samtlige Lejligheder ..	1027	458	22	50	5	1562	—	—	—

1) Tjenesteboliger, Barakker m. v. ikke medregnet.

Tabel III (fortsat). Provinsbyerne: Antal Lejligh. og aarlig Lejeværdi 1926.

	Antal Lejligheder					Aarlig Lejeværdi pr. Lejlighed			
	Ud-lejede	Be-boede af Ejeren	Ledige	Tjene-ste-boliger m. v.	Barakker, Lysthuse m. v.	Tilsam-men	Ud-lejede	Be-boede af Ejeren	Samt-lige Lejlig-heder <sup>1)</sup>
<b>Roskilde.</b>									
<b>A. Beboelseslejligheder.</b>									
Lejligheder med									
1 Værelse .....	110	3	2	1	»	116	Kr. 183	Kr. 173	Kr. 182
2 Værelser .....	991	130	18	31	1	1171	322	335	324
3 — .....	559	342	17	33	»	951	521	512	521
4 — .....	235	183	2	9	»	429	730	622	684
5 — .....	139	130	1	5	»	275	897	875	886
6 — .....	77	94	»	6	»	177	1201	1148	1172
7 — .....	34	68	»	9	»	111	1304	1443	1397
8 — el. derover	18	69	»	7	»	94	1794	1876	1859
Tilsammen...	2163	1019	40	101	1	3324	509	495	503
<b>B. Blandede Beboelses- og Forretningslejligheder.</b>									
	167	54	»	»	»	221	1335	1626	1406
<b>Samtlige Lejligheder ..</b>	<b>2330</b>	<b>1073</b>	<b>40</b>	<b>101</b>	<b>1</b>	<b>3545</b>	—	—	—
<b>Rudkøbing.</b>									
<b>A. Beboelseslejligheder.</b>									
Lejligheder med									
1 Værelse .....	21	2	»	»	»	23	151	125	149
2 Værelser .....	108	145	4	26	»	283	251	230	240
3 — .....	118	292	»	5	»	415	371	307	325
4 — .....	45	103	2	3	»	153	544	425	462
5 — .....	18	68	1	»	»	87	636	569	583
6 — .....	13	32	»	»	»	45	735	639	667
7 — .....	1	23	1	»	»	25	850	815	824
8 — el. derover	2	22	»	4	»	28	1100	1136	1133
Tilsammen...	326	687	8	38	»	1059	370	320	337
<b>B. Blandede Beboelses- og Forretningslejligheder.</b>									
	29	44	»	»	»	73	1182	1057	1107
<b>Samtlige Lejligheder ..</b>	<b>355</b>	<b>731</b>	<b>8</b>	<b>38</b>	<b>»</b>	<b>1132</b>	—	—	—
<b>Rødby.</b>									
<b>A. Beboelseslejligheder.</b>									
Lejligheder med									
1 Værelse .....	2	3	»	»	»	5	150	143	146
2 Værelser .....	86	35	28	3	»	152	270	197	254
3 — .....	50	84	52	3	»	189	400	329	363
4 — .....	44	43	4	»	»	91	404	372	388
5 — .....	12	21	»	2	»	35	514	533	526
6 — .....	4	10	»	1	»	15	700	610	636
7 — .....	»	2	»	»	»	2	»	450	450
8 — el. derover	1	6	1	»	»	8	400	1067	1025
Tilsammen...	199	204	85	9	»	497	342	295	330
<b>B. Blandede Beboelses- og Forretningslejligheder.</b>									
	23	61	»	»	»	84	1178	1203	1196
<b>Samtlige Lejligheder ..</b>	<b>222</b>	<b>265</b>	<b>85</b>	<b>9</b>	<b>»</b>	<b>581</b>	—	—	—

1) Tjenesteboliger, Barakker m. v. ikke medregnet.

Tabel III (fortsat). Provensbyerne: Antal Lejligh. og aarlig Lejeværdi 1926.

	Antal Lejligheder						Aarlig Lejeværdi pr. Lejlighed		
	Ud-lejede	Be-boede af Ejeren	Ledige	Tjene-ste-boliger m. v.	Ba-rakker, Lysthuse m. v.	Tilsam-men	Ud-lejede	Be-boede af Ejeren	Samt-lige Lejlig-heder <sup>1)</sup>
<b>Rønne.</b>									
<b>A. Beboelseslejligheder.</b>									
Lejligheder med									
1 Værelse .....	35	14	1	1	»	51	139	179	151
2 Værelser .....	226	314	2	14	»	556	252	260	256
3 — .....	219	1106	4	10	»	1339	397	354	361
4 — .....	82	312	»	5	»	399	553	491	504
5 — .....	32	144	1	8	»	185	743	606	631
6 — .....	15	73	»	2	»	90	811	737	749
7 — .....	7	35	»	4	»	46	936	960	956
8 — el. derover	9	28	»	5	»	42	861	1040	996
Tilsammen...	625	2026	8	49	»	2708	383	363	364
<b>B. Blandede Beboelses- og Forretningslejligheder.</b>									
	47	123	»	»	»	170	1200	989	1047
<b>Samtlige Lejligheder ..</b>	<b>672</b>	<b>2149</b>	<b>8</b>	<b>49</b>	<b>»</b>	<b>2878</b>	—	—	—
<b>Sakskøbing.</b>									
<b>A. Beboelseslejligheder.</b>									
Lejligheder med									
1 Værelse .....	4	2	1	2	»	9	92	125	103
2 Værelser .....	63	17	»	4	»	84	253	273	257
3 — .....	56	76	»	1	»	133	417	355	381
4 — .....	15	56	»	3	»	74	575	444	472
5 — .....	14	30	»	1	»	45	678	603	627
6 — .....	8	17	»	1	»	26	912	748	800
7 — .....	2	6	1	2	»	11	550	867	783
8 — el. derover	2	10	»	1	»	13	775	1120	1062
Tilsammen...	164	214	2	15	»	395	381	357	360
<b>B. Blandede Beboelses- og Forretningslejligheder.</b>									
	37	51	»	»	»	88	1282	1218	1245
<b>Samtlige Lejligheder ..</b>	<b>201</b>	<b>265</b>	<b>2</b>	<b>15</b>	<b>»</b>	<b>483</b>	—	—	—
<b>Silkeborg.</b>									
<b>A. Beboelseslejligheder.</b>									
Lejligheder med									
1 Værelse .....	183	13	3	»	16	215	153	178	155
2 Værelser .....	976	133	9	16	»	1134	295	311	297
3 — .....	413	296	6	8	»	723	459	407	438
4 — .....	128	91	2	5	»	226	641	545	604
5 — .....	56	66	1	3	»	126	806	643	720
6 — .....	28	57	»	5	»	90	827	859	848
7 — .....	9	29	»	»	»	38	1094	1046	1057
8 — el. derover	17	30	»	7	»	54	1268	1271	1270
Tilsammen...	1810	715	21	44	16	2606	442	415	428
<b>B. Blandede Beboelses- og Forretningslejligheder.</b>									
	158	99	»	»	»	257	1102	977	1054
<b>Samtlige Lejligheder ..</b>	<b>1968</b>	<b>814</b>	<b>21</b>	<b>44</b>	<b>16</b>	<b>2863</b>	—	—	—

<sup>1)</sup> Tjenesteboliger, Barakker m. v. ikke medregnet.

Tabel III (fortsat). Provinsbyerne: Antal Lejligh. og aarlig Lejeværdi 1926.

	Antal Lejligheder						Aarlig Lejeværdi pr. Lejlighed		
	Ud-lejede	Be-boede af Ejeren	Ledige	Tjene-ste-boliger m. v.	Barakker, Lysthuse m. v.	Tilsam-men	Ud-lejede	Be-boede af Ejeren	Samt-lige Lejlig-heder <sup>1)</sup>
<b>Skagen.</b>									
<i>A. Beboelseslejligheder.</i>									
Lejligheder med									
1 Værelse .....	3	2	1	»	»	6	Kr. 150	Kr. 70	Kr. 108
2 Værelser .....	97	67	1	2	»	167	281	189	243
3 — .....	77	276	6	1	»	360	407	278	306
4 — .....	21	157	1	5	»	184	514	328	350
5 — .....	10	85	»	1	»	96	805	400	443
6 — .....	6	38	»	2	»	46	662	537	554
7 — .....	1	14	»	5	»	20	1000	609	635
8 — el. derover	4	11	»	2	»	17	1475	727	927
Tilsammen...	219	650	9	18	»	896	401	256	298
<i>B. Blandede Beboelses- og Forretningslejligheder .</i>									
	45	47	»	»	»	92	963	831	896
<b>Samtlige Lejligheder ..</b>	<b>264</b>	<b>697</b>	<b>9</b>	<b>18</b>	<b>»</b>	<b>988</b>	—	—	—
<b>Skanderborg.</b>									
<i>A. Beboelseslejligheder.</i>									
Lejligheder med									
1 Værelse .....	28	2	3	»	»	33	135	115	138
2 Værelser .....	263	74	3	»	»	340	256	287	262
3 — .....	155	164	2	»	»	321	450	424	437
4 — .....	64	84	2	2	»	150	662	562	605
5 — .....	29	35	»	»	»	64	751	706	726
6 — .....	12	16	»	»	»	28	650	739	701
7 — .....	4	8	»	1	»	13	1200	781	921
8 — el. derover	3	14	»	»	»	17	1133	1061	1074
Tilsammen...	558	397	8	3	»	966	417	401	404
<i>B. Blandede Beboelses- og Forretningslejligheder .</i>									
	65	45	»	»	»	110	1102	1194	1140
<b>Samtlige Lejligheder ..</b>	<b>623</b>	<b>442</b>	<b>8</b>	<b>3</b>	<b>»</b>	<b>1076</b>	—	—	—
<b>Skelskør.</b>									
<i>A. Beboelseslejligheder.</i>									
Lejligheder med									
1 Værelse .....	32	1	1	»	»	34	100	100	99
2 Værelser .....	245	44	5	14	»	308	188	210	192
3 — .....	116	116	2	2	»	236	337	323	329
4 — .....	25	47	»	1	»	73	462	410	428
5 — .....	17	25	»	»	»	42	593	470	520
6 — .....	8	15	»	1	»	24	540	633	601
7 — .....	2	8	»	»	»	10	600	788	750
8 — el. derover	2	12	»	»	»	14	750	1022	984
Tilsammen...	447	268	8	18	»	741	303	303	301
<i>B. Blandede Beboelses- og Forretningslejligheder .</i>									
	42	23	»	»	»	65	894	951	914
<b>Samtlige Lejligheder ..</b>	<b>489</b>	<b>291</b>	<b>8</b>	<b>18</b>	<b>»</b>	<b>806</b>	—	—	—

<sup>1)</sup> Tjenesteboliger, Barakker m. v. ikke medregnet.

Tabel III (fortsat). Provinsbyerne: Antal Lejligh. og aarlig Lejeværdi 1926.

	Antal Lejligheder						Aarlig Lejeværdi pr. Lejlighed		
	Ud-lejede	Be-boede af Ejeren	Ledige	Tjene-ste-boliger m. v.	Barakker, Lysthuse m. v.	Tilsammen	Ud-lejede	Be-boede af Ejeren	Samt-lige Lejlig-heder <sup>1)</sup>
<b>Skive.</b>									
<b>A. Beboelseslejligheder.</b>									
Lejligheder med									
1 Værelse .....	137	3	11	4	»	155	141	127	145
2 Værelser .....	727	111	13	9	»	860	297	291	296
3 — .....	378	272	3	4	»	657	442	445	444
4 — .....	142	115	1	4	»	262	593	515	558
5 — .....	61	49	1	4	»	115	763	644	715
6 — .....	23	37	1	5	»	66	970	818	883
7 — .....	16	21	»	1	»	38	1089	957	1014
8 — el. derover	13	25	»	5	»	43	1431	1152	1247
Tilsammen...	1497	633	30	36	»	2196	434	403	421
<b>B. Blandede Beboelses- og Forretningslejligheder .</b>									
	104	49	»	»	»	153	1221	1113	1186
<b>Samtlige Lejligheder ..</b>	<b>1601</b>	<b>682</b>	<b>30</b>	<b>36</b>	<b>»</b>	<b>2349</b>	—	—	—
<b>Slagelse.</b>									
<b>A. Beboelseslejligheder.</b>									
Lejligheder med									
1 Værelse .....	175	5	7	21	»	208	135	134	136
2 Værelser .....	1114	130	10	21	»	1275	253	277	257
3 — .....	724	400	2	7	»	1133	387	401	392
4 — .....	274	197	3	9	»	483	593	522	564
5 — .....	136	94	2	4	»	236	751	680	722
6 — .....	59	65	1	2	»	127	898	880	888
7 — .....	25	18	»	4	»	47	1006	903	963
8 — el. derover	25	38	»	4	»	67	1307	1308	1308
Tilsammen...	2532	947	25	72	»	3576	397	393	393
<b>B. Blandede Beboelses- og Forretningslejligheder .</b>									
	199	96	»	»	»	295	1165	1285	1204
<b>Samtlige Lejligheder ..</b>	<b>2731</b>	<b>1043</b>	<b>25</b>	<b>72</b>	<b>»</b>	<b>3871</b>	—	—	—
<b>Sorø.</b>									
<b>A. Beboelseslejligheder.</b>									
Lejligheder med									
1 Værelse .....	19	1	2	»	»	22	139	100	137
2 Værelser .....	165	13	2	15	»	195	250	328	256
3 — .....	141	45	3	2	»	191	407	446	416
4 — .....	71	31	»	2	»	104	545	581	555
5 — .....	22	38	»	2	»	62	734	734	734
6 — .....	14	27	1	1	»	43	852	921	891
7 — .....	10	34	»	»	»	44	1100	1013	1033
8 — el. derover	11	23	»	7	»	41	1009	1300	1206
Tilsammen...	453	212	8	29	»	702	388	438	397
<b>B. Blandede Beboelses- og Forretningslejligheder .</b>									
	61	30	»	»	»	91	1563	1302	1477
<b>Samtlige Lejligheder ..</b>	<b>514</b>	<b>242</b>	<b>8</b>	<b>29</b>	<b>»</b>	<b>793</b>	—	—	—

1) Tjenesteboliger, Barakker m. v. ikke medregnet.

Tabel III (fortsat). Provensbyerne: Antal Lejligh. og aarlig Lejeværdi 1926.

Stege.	Antal Lejligheder						Aarlig Lejeværdi pr. Lejlighed		
	Ud-lejede	Be-boede af Ejereren	Ledige	Tjene-ste-boliger m. v.	Barakker, Lysthuse m. v.	Tilsammen	Ud-lejede	Be-boede af Ejereren	Samt-lige Lejlig-heder <sup>1)</sup>
<b>A. Beboelseslejligheder.</b>									
Lejligheder med									
1 Værelse .....	18	»	2	1	»	21	Kr. 117	»	Kr. 125
2 Værelser .....	87	43	1	30	»	161	220	218	219
3 — .....	52	104	»	1	»	157	358	307	324
4 — .....	25	68	»	6	»	99	503	410	435
5 — .....	19	38	»	3	»	60	644	569	594
6 — .....	10	17	»	3	»	30	708	637	663
7 — .....	7	11	»	1	»	19	871	764	806
8 — el. derover	3	9	»	2	»	14	1000	989	992
Tilsammen ..	221	290	3	47	»	561	344	309	320
<b>B. Blandede Beboelses- og Forretningslejligheder.</b>									
	38	13	»	»	»	51	1206	1104	1180
<b>Samtlige Lejligheder ..</b>	<b>259</b>	<b>303</b>	<b>3</b>	<b>47</b>	<b>»</b>	<b>612</b>	—	—	—
<b>Storehæddinge.</b>									
<b>A. Beboelseslejligheder.</b>									
Lejligheder med									
1 Værelse .....	11	2	»	1	»	14	163	200	168
2 Værelser .....	52	39	1	2	»	94	276	220	251
3 — .....	45	124	»	1	»	170	372	293	314
4 — .....	30	80	»	»	»	110	500	393	422
5 — .....	14	39	»	2	»	55	693	434	502
6 — .....	5	29	»	»	»	34	614	612	613
7 — .....	2	8	»	1	»	11	800	688	710
8 — el. derover	6	15	»	3	»	24	987	1037	1022
Tilsammen ..	165	336	1	10	»	512	373	302	326
<b>B. Blandede Beboelses- og Forretningslejligheder.</b>									
	32	32	»	»	»	64	1394	1084	1239
<b>Samtlige Lejligheder ..</b>	<b>197</b>	<b>368</b>	<b>1</b>	<b>10</b>	<b>»</b>	<b>576</b>	—	—	—
<b>Struer.</b>									
<b>A. Beboelseslejligheder.</b>									
Lejligheder med									
1 Værelse .....	48	2	6	»	»	56	165	115	164
2 Værelser .....	390	80	5	3	»	478	338	292	330
3 — .....	244	202	1	»	»	447	490	462	477
4 — .....	83	74	»	»	»	157	663	596	632
5 — .....	15	37	»	3	»	55	839	703	742
6 — .....	6	14	»	3	»	23	1165	837	936
7 — .....	3	15	»	»	»	18	1233	957	1003
8 — el. derover	8	12	»	2	»	22	1169	1358	1282
Tilsammen ..	797	436	12	11	»	1256	484	426	459
<b>B. Blandede Beboelses- og Forretningslejligheder.</b>									
	52	34	»	»	»	86	1358	1423	1383
<b>Samtlige Lejligheder ..</b>	<b>849</b>	<b>470</b>	<b>12</b>	<b>11</b>	<b>»</b>	<b>1342</b>	—	—	—

1) Tjenesteboliger, Barakker m. v. ikke medregnet.

Tabel III (fortsat). Provinsbyerne: Antal Lejligh. og aarlig Lejeværdi 1926.

Stubbekøbing.	Antal Lejligheder						Aarlig Lejeværdi pr. Lejlighed		
	Ud-lejede	Be-boede af Ejeren	Ledige	Tjene-ste-boliger m. v.	Bar-rakker, Lysthuse m. v.	Tilsam-men	Ud-lejede	Be-boede af Ejeren	Samt-lige Lejlig-heder <sup>1)</sup>
<b>A. Beboelseslejligheder.</b>							Kr.	Kr.	Kr.
Lejligheder med									
1 Værelse .....	7	2	»	»	»	9	173	100	157
2 Værelser .....	62	66	»	12	»	140	222	263	243
3 — .....	51	101	»	»	»	152	345	335	339
4 — .....	26	72	»	1	»	99	477	452	458
5 — .....	7	47	»	1	»	55	647	532	547
6 — .....	5	35	»	2	»	42	750	727	730
7 — .....	2	9	1	»	»	12	800	739	754
8 — el. derover	1	9	»	3	»	13	1800	1011	1090
Tilsammen...	161	341	1	19	»	522	352	340	340
<b>B. Blandede Beboelses- og Forretningslejligheder.</b>	24	36	»	»	»	60	1160	1108	1129
<b>Samtlige Lejligheder ..</b>	185	377	1	19	»	582	—	—	—
<b>Svaneke.</b>									
<b>A. Beboelseslejligheder.</b>									
Lejligheder med									
1 Værelse .....	»	»	1	»	»	1	»	»	100
2 Værelser .....	13	27	2	»	»	42	137	118	123
3 — .....	15	153	3	»	»	171	238	168	175
4 — .....	8	120	3	»	»	131	445	242	256
5 — .....	2	23	»	»	»	25	390	350	353
6 — .....	»	5	»	»	»	5	»	406	406
7 — .....	1	4	»	»	»	5	350	462	440
8 — el. derover	»	4	»	1	»	5	»	675	675
Tilsammen...	39	336	9	1	»	385	237	180	186
<b>B. Blandede Beboelses- og Forretningslejligheder.</b>	10	27	»	»	»	37	668	570	596
<b>Samtlige Lejligheder ..</b>	49	363	9	1	»	422	—	—	—
<b>Svendborg.</b>									
<b>A. Beboelseslejligheder.</b>									
Lejligheder med									
1 Værelse .....	113	6	2	4	1	126	156	162	156
2 Værelser .....	801	204	16	25	»	1046	265	266	265
3 — .....	779	678	8	22	»	1487	425	376	403
4 — .....	222	299	3	10	1	535	619	509	557
5 — .....	73	131	»	6	»	210	794	701	734
6 — .....	33	79	»	6	»	118	847	966	931
7 — .....	15	28	»	1	»	44	1123	1067	1087
8 — el. derover	17	44	»	2	»	63	1512	1502	1505
Tilsammen...	2053	1469	29	76	2	3629	422	391	405
<b>B. Blandede Beboelses- og Forretningslejligheder.</b>	166	184	»	»	»	350	1151	916	1028
<b>Samtlige Lejligheder ..</b>	2219	1653	29	76	2	3979	—	—	—

1) Tjenesteboliger, Barakker m. v. ikke medregnet.



Tabel III (fortsat). Provinsbyerne: Antal Lejligh. og aarlig Lejeværdi 1926.

	Antal Lejligheder					Aarlig Lejeværdi pr. Lejlighed			
	Ud-lejede	Be-boede af Ejeren	Ledige	Tjene-ste-boliger m. v.	Barakker, Lysthuse m. v.	Tilsammen	Ud-lejede	Be-boede af Ejeren	Samt-lige Lejlig-heder <sup>1)</sup>
<b>Søby.</b>									
<b>A. Beboelseslejligheder.</b>									
Lejligheder med									
1 Værelse .....	23	2	1	»	»	26	Kr. 99	Kr. 80	Kr. 98
2 Værelser .....	116	48	6	2	»	172	203	177	194
3 — .....	65	104	2	1	»	172	308	252	272
4 — .....	37	51	»	»	»	88	423	303	354
5 — .....	7	42	»	3	»	52	529	415	431
6 — .....	5	20	1	4	»	30	550	572	577
7 — .....	2	14	»	1	»	17	775	650	666
8 — el. derover	»	15	»	2	»	17	»	1040	1040
Tilsammen...	255	296	10	13	»	574	300	248	271
<b>B. Blandede Beboelses- og Forretningslejligheder.</b>									
	25	22	»	»	»	47	923	1127	1019
<b>Samtlige Lejligheder ..</b>	<b>280</b>	<b>318</b>	<b>10</b>	<b>13</b>	<b>»</b>	<b>621</b>	—	—	—
<b>Sønderborg.</b>									
<b>A. Beboelseslejligheder.</b>									
Lejligheder med									
1 Værelse .....	100	5	5	3	»	113	191	116	187
2 Værelser .....	508	91	5	6	»	610	386	323	376
3 — .....	542	249	6	25	»	822	584	523	566
4 — .....	242	158	2	33	»	435	840	673	774
5 — .....	108	77	»	8	»	193	1087	853	990
6 — .....	61	48	»	9	»	118	1374	948	1186
7 — .....	15	29	1	2	»	47	1597	1119	1293
8 — el. derover	11	41	1	18	»	71	1700	1580	1609
Tilsammen...	1587	698	20	104	»	2409	586	482	552
<b>B. Blandede Beboelses- og Forretningslejligheder.</b>									
	107	69	»	»	»	176	1826	1585	1732
<b>Samtlige Lejligheder ..</b>	<b>1694</b>	<b>767</b>	<b>20</b>	<b>104</b>	<b>»</b>	<b>2585</b>	—	—	—
<b>Thisted.</b>									
<b>A. Beboelseslejligheder.</b>									
Lejligheder med									
1 Værelse .....	120	6	5	2	»	133	153	142	153
2 Værelser .....	618	166	5	6	»	795	285	278	284
3 — .....	312	270	1	7	»	590	472	396	437
4 — .....	87	131	»	8	»	226	622	483	538
5 — .....	40	88	»	2	»	130	758	671	698
6 — .....	20	42	»	5	»	67	1031	852	910
7 — .....	5	16	»	2	»	23	1300	1100	1148
8 — el. derover	10	16	»	4	»	30	1295	1272	1281
Tilsammen...	1212	735	11	36	»	1994	444	388	413
<b>B. Blandede Beboelses- og Forretningslejligheder.</b>									
	104	46	»	»	»	150	1471	1203	1389
<b>Samtlige Lejligheder ..</b>	<b>1316</b>	<b>781</b>	<b>11</b>	<b>36</b>	<b>»</b>	<b>2144</b>	—	—	—

1) Tjenesteboliger, Barakker m. v. ikke medregnet.

Tabel III (fortsat). Provningsbyerne: Antal Lejligh. og aarlig Lejeværdi 1926.

Tønder.	Antal Lejligheder						Aarlig Lejeværdi pr. Lejlighed		
	Ud-lejede	Be-boede af Ejeren	Ledige	Tjene-ste-boliger m. v.	Barakker, Lysthuse m. v.	Tilsammen	Ud-lejede	Be-boede af Ejeren	Samt-lige Lejlig-heder <sup>1)</sup>
<b>A. Beboelseslejligheder.</b>							Kr.	Kr.	Kr.
Lejligheder med									
1 Værelse .....	13	6	2	»	»	21	197	168	197
2 Værelser .....	253	59	4	2	»	318	319	294	314
3 — .....	268	146	3	2	»	419	510	476	498
4 — .....	137	91	2	6	»	236	659	541	611
5 — .....	56	60	1	2	»	119	910	686	795
6 — .....	37	30	»	8	»	75	1125	862	1007
7 — .....	11	25	»	1	»	37	977	1050	1028
8 — el. derover	12	17	»	7	»	36	1378	1453	1422
Tilsammen...	787	434	12	28	»	1261	484	428	463
<b>B. Blandede Beboelses- og Forretningslejligheder.</b>	82	80	»	»	»	162	1795	1094	1449
<b>Samtlige Lejligheder ..</b>	869	514	12	28	»	1423	—	—	—
<b>Varde.</b>									
<b>A. Beboelseslejligheder.</b>									
Lejligheder med									
1 Værelse .....	30	2	3	»	»	35	156	150	153
2 Værelser .....	367	108	3	21	»	499	314	286	307
3 — .....	223	250	2	10	»	485	488	385	434
4 — .....	44	120	»	2	»	166	664	507	549
5 — .....	21	58	»	6	»	85	835	637	690
6 — .....	12	33	»	2	»	47	896	782	813
7 — .....	7	13	»	1	»	21	1160	937	1015
8 — el. derover	3	14	»	4	»	21	1033	1213	1181
Tilsammen...	707	598	8	46	»	1359	462	387	418
<b>B. Blandede Beboelses- og Forretningslejligheder.</b>	56	101	»	»	»	157	1249	1217	1228
<b>Samtlige Lejligheder ..</b>	763	699	8	46	»	1516	—	—	—
<b>Vejle.</b>									
<b>A. Beboelseslejligheder.</b>									
Lejligheder med									
1 Værelse .....	334	12	18	4	»	368	137	158	138
2 Værelser .....	2175	265	12	30	»	2482	259	289	262
3 — .....	1244	574	8	15	»	1841	396	397	396
4 — .....	379	255	3	6	»	643	554	513	539
5 — .....	149	130	»	4	»	283	758	630	698
6 — .....	68	67	»	2	»	137	979	843	912
7 — .....	30	44	»	»	»	74	1140	1056	1090
8 — el. derover	39	43	»	13	»	95	1568	1318	1437
Tilsammen...	4418	1390	41	74	»	5923	403	396	395
<b>B. Blandede Beboelses- og Forretningslejligheder.</b>	328	157	»	»	»	485	1010	934	985
<b>Samtlige Lejligheder ..</b>	4746	1547	41	74	»	6408	—	—	—

1) Tjenesteboliger, Barakker m. v. ikke medregnet.

Tabel III (fortsat). Provinsbyerne: Antal Lejligh. og aarlig Lejeværdi 1926.

	Antal Lejligheder						Aarlig Lejeværdi pr. Lejlighed		
	Ud-lejede	Be-boede af Ejeren	Ledige	Tjene-ste-boliger m. v.	Bar-rakker, Lysthuse m. v.	Tilsam-men	Ud-lejede	Be-boede af Ejeren	Samt-lige Lejlig-heder <sup>1)</sup>
<b>Viborg.</b>									
<b>A. Beboelseslejligheder.</b>									
Lejligheder med									
1 Værelse .....	151	8	4	13	»	176	144	99	141
2 Værelser .....	866	155	15	25	»	1061	282	277	281
3 — .....	675	484	5	17	»	1181	435	380	412
4 — .....	260	224	1	9	»	494	611	470	546
5 — .....	120	118	1	9	»	248	783	665	726
6 — .....	67	60	»	5	»	132	1002	840	925
7 — .....	37	37	»	6	»	80	1112	1101	1167
8 — el. derover	26	47	»	6	»	79	1450	1445	1447
Tilsammen...	2202	1133	26	90	»	3451	432	380	410
<b>B. Blandede Beboelses- og Forretningslejligheder.</b>									
	167	65	»	»	»	232	1428	1182	1359
<b>Samtlige Lejligheder ..</b>	<b>2369</b>	<b>1198</b>	<b>26</b>	<b>90</b>	<b>»</b>	<b>3633</b>	—	—	—
<b>Vordingborg.</b>									
<b>A. Beboelseslejligheder.</b>									
Lejligheder med									
1 Værelse .....	38	6	1	5	»	50	123	108	121
2 Værelser .....	308	97	3	26	»	434	270	261	268
3 — .....	174	258	2	17	»	451	435	353	386
4 — .....	65	114	1	2	»	182	572	449	494
5 — .....	26	56	1	11	»	94	752	574	633
6 — .....	10	37	»	4	»	51	890	733	766
7 — .....	5	20	»	3	»	28	860	896	889
8 — el. derover	2	15	»	8	»	25	1050	963	974
Tilsammen...	628	603	8	76	»	1315	406	348	371
<b>B. Blandede Beboelses- og Forretningslejligheder.</b>									
	58	65	»	»	»	123	1354	1085	1212
<b>Samtlige Lejligheder ..</b>	<b>686</b>	<b>668</b>	<b>8</b>	<b>76</b>	<b>»</b>	<b>1438</b>	—	—	—
<b>Æbeltoft.</b>									
<b>A. Beboelseslejligheder.</b>									
Lejligheder med									
1 Værelse .....	23	2	»	»	»	25	111	75	108
2 Værelser .....	96	40	3	3	»	142	171	127	158
3 — .....	62	50	»	»	»	112	268	215	244
4 — .....	30	36	»	3	»	69	422	306	358
5 — .....	9	13	»	1	»	23	508	335	405
6 — .....	5	10	»	1	»	16	594	450	498
7 — .....	1	7	»	1	»	9	1000	674	715
8 — el. derover	2	2	»	3	»	7	775	650	712
Tilsammen...	228	160	3	12	»	403	277	206	243
<b>B. Blandede Beboelses- og Forretningslejligheder.</b>									
	28	28	»	»	»	56	772	652	712
<b>Samtlige Lejligheder ..</b>	<b>256</b>	<b>188</b>	<b>3</b>	<b>12</b>	<b>»</b>	<b>459</b>	—	—	—

1) Tjenesteboliger, Barakker m. v. ikke medregnet.

Tabel III (fortsat). Provinsbyerne: Antal Lejligh. og aarlig Lejeværdi 1926.

	Antal Lejligheder					Aarlig Lejeværdi pr. Lejlighed			
	Ud-lejede	Be-boede af Ejeren	Ledige	Tjene-ste-boliger m. v.	Bar-akker, Lysthuse m. v.	Tilsam-men	Ud-lejede	Be-boede af Ejeren	Samt-lige Lejlig-heder <sup>1)</sup>
<b>Ærøskøbing.</b>									
<b>A. Beboelseslejligheder.</b>									
Lejligheder med									
1 Værelse .....	2	2	»	»	»	4	Kr. 75	Kr. 55	Kr. 65
2 Værelser .....	23	22	»	4	»	49	156	120	138
3 — .....	28	99	2	6	»	135	237	174	187
4 — .....	13	91	»	1	»	105	315	207	221
5 — .....	4	42	»	2	»	48	438	299	311
6 — .....	4	11	»	»	»	15	552	341	397
7 — .....	2	10	»	2	»	14	700	395	446
8 — el. derover	1	5	»	4	»	10	300	500	467
Tilsammen...	77	282	2	19	»	380	229	166	182
<b>B. Blandede Beboelses- og Forretningslejligheder.</b>									
	5	30	»	»	»	25	290	535	486
<b>Samtlige Lejligheder ...</b>	<b>82</b>	<b>302</b>	<b>2</b>	<b>19</b>	<b>»</b>	<b>405</b>	—	—	—

1) Tjenesteboliger, Barakker m. v. ikke medregnet.

Tabel IV. Provinsbyerne: Lejlighederne fordelt efter aarlig Lejeværdi 1926.

Villes de province: appartements répartis d'après le loyer annuel en 1926.

	Antal 1 Værelses Lejligheder til appartements à 1 pièce											
	55Kr. el. u. etmoins	55— 85 Kr.	85— 115 Kr.	115— 145 Kr.	145— 175 Kr.	175— 205 Kr.	205— 235 Kr.	235— 265 Kr.	265— 295 Kr.	295— 325 Kr.	325 Kr. el. ov. et plus	I alt total
Aarhus .....	5	19	74	100	90	200	55	76	15	30	21	685
Odense .....	5	27	109	84	89	156	39	60	20	35	16	640
Aalborg .....	2	18	63	111	168	168	57	107	13	22	14	743
Horsens .....	17	38	99	82	88	33	11	11	3	7	»	389
Randers .....	11	53	153	152	105	40	14	4	1	4	2	539
Vejlø .....	17	38	72	86	63	53	14	13	4	3	1	364
Esbjerg .....	»	5	16	22	11	29	6	31	9	16	35	180
Fredericia .....	4	5	32	26	25	42	7	13	4	8	2	168
Kolding .....	6	15	32	25	26	28	3	9	5	5	2	156
Helsingør .....	1	19	30	30	48	35	10	4	»	2	»	179
Provinsb. m. 15000 Indb. og derover (15000 hdb. et plus)	68	237	680	718	713	784	216	328	74	132	93	4043
Viborg .....	5	14	33	32	35	31	5	7	»	1	»	163
Svendborg .....	1	8	24	25	23	21	5	6	2	4	2	121
Nakskov .....	»	4	20	14	24	17	5	7	1	2	2	96
Slagelse .....	2	22	51	38	40	19	4	6	2	2	1	187
Haderslev .....	»	6	22	19	21	14	2	4	1	4	»	93
Nykøbing F. ....	1	4	19	13	9	24	5	14	1	5	1	96
Roskilde .....	»	5	21	18	11	19	8	16	5	10	2	115
Holbæk .....	1	14	26	24	23	29	5	14	3	6	»	145
Hjørring .....	8	47	93	71	45	17	1	4	»	»	1	287
Silkeborg .....	2	13	39	40	33	42	4	15	2	7	2	199
Rønne .....	»	9	6	11	11	4	1	4	1	3	»	50
Næstved .....	9	37	45	36	15	4	2	1	1	2	»	152
Nyborg .....	1	7	8	8	3	8	»	1	»	1	»	37
Frederikshavn .....	2	9	11	18	12	22	7	13	8	1	»	103
Korsør .....	3	16	15	19	22	9	1	3	»	1	»	89
Herning .....	1	5	17	21	12	24	6	18	3	5	4	116
Sønderborg .....	1	2	18	17	15	14	1	26	4	9	3	110
Holstebro .....	3	12	33	39	34	21	6	5	1	1	»	155
Nykøbing M. ....	2	4	34	26	35	28	4	5	»	1	»	139
Aabenraa .....	1	1	10	5	4	6	2	3	»	2	»	34
Thisted .....	5	7	23	27	24	28	5	7	»	1	4	131
Middelfart .....	»	2	11	14	8	6	1	2	»	1	»	45
Kalundborg .....	1	3	13	16	17	7	2	4	»	1	»	64
Skive .....	2	16	29	30	20	42	3	5	1	3	»	161
Nørresundby .....	1	1	9	12	13	19	2	4	1	3	2	67
Hillerød .....	1	1	13	7	6	11	2	4	»	2	1	47
Køge .....	2	8	18	17	10	11	1	1	1	2	1	72
Hobro .....	9	15	29	6	4	2	»	1	1	»	»	67
Ribe .....	5	3	13	10	7	9	1	3	»	2	»	53
Varde .....	1	1	6	10	4	9	»	2	1	1	»	35
Vordingborg .....	2	11	11	11	2	3	»	4	»	1	»	45
Brønderslev .....	3	8	18	16	8	4	»	»	1	»	1	59
Tønder .....	1	»	1	1	3	6	3	5	»	»	1	21
Ringsted .....	4	10	16	19	10	4	»	»	»	2	»	65
Struer .....	1	»	6	13	7	23	2	2	»	2	»	56

Tabel IV (fortsat). Provinsbyerne: Lejlighederne fordelt efter årlig Lejeværdi 1926.

	Antal 1 Værelses Lejligheder til										I alt	
	55 Kr. el. u.	55— 85 Kr.	85— 115 Kr.	115— 145 Kr.	145— 175 Kr.	175— 205 Kr.	205— 235 Kr.	235— 265 Kr.	265— 295 Kr.	295— 325 Kr.		325 Kr. el. ov.
Faaborg.....	»	2	5	7	6	8	1	»	»	1	»	30
Assens.....	1	3	3	3	3	2	»	»	»	»	»	15
Grenaa.....	4	8	13	13	7	6	»	1	»	2	»	54
Lemvig.....	1	4	8	7	5	3	1	2	»	»	»	31
Maribo.....	2	3	8	7	10	11	1	»	»	»	»	42
Rudkøbing.....	»	1	7	3	4	6	1	»	»	1	»	23
<b>Provinsbyer med 4—15000 Indb.. 4—15000 hab.</b>	<b>88</b>	<b>346</b>	<b>805</b>	<b>743</b>	<b>605</b>	<b>593</b>	<b>100</b>	<b>219</b>	<b>41</b>	<b>92</b>	<b>28</b>	<b>3660</b>
Skanderborg.....	2	5	6	8	2	5	2	2	»	1	»	33
Ringkøbing.....	1	3	6	8	7	9	2	2	»	2	2	42
Skagen.....	1	1	2	»	1	1	»	»	»	»	»	6
Nykøbing S.....	»	2	5	3	2	3	»	»	»	»	»	15
Rødby.....	»	»	1	2	»	2	»	»	»	»	»	5
Kerteminde.....	»	2	3	2	2	4	1	4	1	1	»	20
Frederikssund.....	3	8	15	16	6	8	1	1	»	»	»	58
Bogense.....	2	4	5	6	2	»	»	6	»	»	»	25
Neksø.....	1	»	4	5	2	»	»	»	»	»	»	12
Skelskør.....	3	15	8	2	2	2	1	»	»	1	»	34
Sorø.....	1	2	10	2	2	3	»	»	»	1	1	22
Lægstør.....	1	4	9	9	4	1	»	»	»	1	»	29
Marstal.....	3	4	6	1	»	»	»	»	»	»	»	14
Sæby.....	1	12	6	5	»	1	»	1	»	»	»	26
Storeheddinge.....	»	»	5	»	1	5	»	»	»	2	»	13
Stege.....	1	5	8	1	1	1	»	1	»	2	»	20
Stubbekøbing.....	»	1	3	»	3	1	»	»	»	»	1	9
Frederiksværk.....	1	1	5	1	1	1	»	»	»	»	»	10
Æbeltoft.....	3	6	8	4	2	»	»	1	»	1	»	25
Nibe.....	»	4	11	4	4	9	3	»	»	»	»	35
Allinge-Sandvig.....	»	2	1	»	1	»	»	»	»	»	»	4
Sakskøbing.....	1	1	3	1	1	»	»	»	»	»	»	7
Nysted.....	2	»	»	»	1	»	»	»	»	»	»	3
Løgumkloster.....	»	»	1	1	»	9	»	»	»	»	»	11
Aakirkeby.....	»	»	3	»	»	»	»	»	»	»	»	3
Præstø.....	1	1	3	1	1	2	»	»	»	»	»	9
Hasle.....	1	2	»	»	»	»	»	»	»	»	»	3
Svaneke.....	»	»	1	»	»	»	»	»	»	»	»	1
Ærskøbing.....	2	1	1	»	»	»	»	»	»	»	»	4
Højer.....	»	»	1	»	»	»	»	»	»	»	»	1
Nordborg.....	1	»	1	»	»	1	»	»	»	»	»	3
Mariager.....	2	2	2	»	1	1	»	»	»	»	»	8
Augustenborg.....	»	»	1	1	»	8	2	»	»	»	»	12
Kristiansfeld.....	»	1	2	»	1	»	»	»	»	»	»	4
<b>Provinsbyer med under 4000 Indb. 4000 hab et moins</b>	<b>34</b>	<b>89</b>	<b>146</b>	<b>83</b>	<b>50</b>	<b>77</b>	<b>12</b>	<b>18</b>	<b>1</b>	<b>12</b>	<b>4</b>	<b>526</b>
<b>Samtl. Provinsb. total</b>	<b>190</b>	<b>672</b>	<b>1631</b>	<b>1544</b>	<b>1368</b>	<b>1454</b>	<b>328</b>	<b>565</b>	<b>116</b>	<b>236</b>	<b>125</b>	<b>8229</b>

Tabel IV (fortsat). Provinsbyerne: Lejlighederne fordelt efter årlig Lejeværdi 1926.

	Antal 2 Værelses Lejligheder til											I alt
	125Kr. el. u.	125— 175Kr.	175— 225Kr.	225— 275Kr.	275— 325Kr.	325— 375Kr.	375— 425Kr.	425— 475Kr.	475— 525Kr.	525— 575Kr.	575Kr. el. ov.	
Aarhus .....	45	189	652	1222	1866	1497	1192	798	812	231	332	8836
Odense .....	79	227	527	509	739	481	386	193	352	145	347	3985
Aalborg .....	20	121	506	909	1185	647	477	424	200	65	177	4731
Horsens .....	144	476	707	671	664	398	336	122	94	49	94	3755
Randers .....	60	263	578	543	571	355	240	184	68	54	19	2935
Vejle .....	119	370	496	520	434	252	71	72	94	15	9	2452
Esbjerg .....	15	42	120	253	395	369	293	172	334	166	115	2274
Fredericia .....	56	85	218	247	291	282	227	49	171	49	101	1776
Kolding .....	79	162	314	317	364	211	225	44	23	4	11	1754
Helsingør .....	38	87	244	311	259	122	52	12	26	6	14	1171
Provinsb. m. 15000 Indb. og derover	655	2022	4362	5502	6768	4614	3499	2070	2174	784	1219	33669
Viborg .....	49	75	178	202	217	164	93	33	18	1	6	1036
Svendborg .....	90	116	197	183	195	79	91	23	33	3	11	1021
Nakskov .....	40	88	191	187	216	125	183	19	29	2	6	1086
Slagelse .....	93	179	230	280	180	145	91	15	32	5	4	1254
Haderslev .....	68	117	227	236	187	79	92	18	27	5	13	1069
Nykøbing F. ....	38	65	183	138	251	102	92	35	36	31	43	1014
Roskilde .....	50	62	194	131	212	126	137	50	93	28	56	1139
Holbæk .....	61	135	190	167	200	122	96	35	35	7	13	1061
Hjørring .....	47	159	278	209	148	42	38	17	8	3	2	951
Silkeborg .....	44	71	165	243	242	155	86	22	42	8	40	1118
Rønne .....	34	55	128	116	110	54	24	3	8	4	6	542
Næstved .....	119	170	249	254	196	71	39	7	11	2	24	1142
Nyborg .....	43	77	142	84	59	29	29	8	22	6	5	504
Frederikshavn ..	44	94	143	139	196	75	84	16	24	7	7	829
Korsør .....	67	163	172	192	187	58	26	2	6	»	2	875
Herning .....	10	18	64	112	181	128	89	33	75	31	29	770
Sønderborg .....	19	18	40	54	92	128	72	22	66	27	66	604
Holstebro .....	27	53	116	150	204	146	98	20	46	6	8	874
Nykøbing M. ....	20	58	203	197	200	79	64	11	8	1	3	844
Aabenraa .....	33	76	134	83	95	53	35	6	16	1	5	537
Thisted .....	27	61	126	136	207	116	69	21	10	7	9	789
Middelfart .....	30	51	72	85	91	34	33	12	11	10	9	438
Kalundborg .....	55	75	139	126	105	41	29	9	11	»	1	591
Skive .....	30	54	123	139	215	106	111	38	15	8	12	851
Nørresundby .....	6	46	118	131	160	43	44	18	22	6	7	601
Hillerød .....	22	28	80	81	86	31	33	3	14	1	10	389
Køge .....	32	77	121	103	101	52	64	2	2	»	2	556
Hobro .....	71	89	174	73	57	30	16	6	»	»	1	517
Ribe .....	38	93	124	65	66	23	11	4	8	1	1	434
Varde .....	30	46	50	60	130	44	40	12	34	11	21	478
Vordingborg .....	29	33	77	103	72	40	25	14	7	2	6	408
Brønderslev .....	47	68	120	68	38	16	10	4	1	»	»	372
Tønder .....	7	13	43	56	63	42	57	15	10	6	4	316
Ringsted .....	15	54	107	128	73	35	17	6	3	4	4	446
Struer .....	7	17	52	78	105	79	62	6	33	18	18	475

Tabel IV (fortsat). Provinsbyerne: Lejlighederne fordelt efter aarlig Lejeværdi 1926.

	Antal 2 Værelses Lejligheder til											I alt
	125Kr. el. u.	125— 175 Kr.	175— 225Kr.	225— 275 Kr.	275— 325Kr.	325— 375Kr.	375— 425 Kr.	425— 475Kr.	475— 525 Kr.	525— 575Kr.	575Kr. el. ov.	
Faaborg .....	46	47	88	68	38	13	23	3	5	»	2	333
Assens .....	54	87	89	38	28	5	4	2	1	»	»	308
Grenaa .....	42	54	94	75	65	23	6	8	»	»	»	367
Lemvig .....	17	12	68	79	88	37	17	5	7	1	»	331
Maribo .....	22	37	54	65	56	31	23	3	15	»	6	312
Rudkøbing .....	33	29	52	45	62	18	15	»	3	»	»	257
Provinsbyer med 4—15000 Indb...	1656	2920	5395	5159	5474	2819	2268	586	847	253	462	27839
Skanderborg .....	37	34	67	55	67	32	26	7	8	3	4	340
Ringkøbing .....	16	40	43	62	51	30	29	5	14	5	3	298
Skagen .....	28	11	33	23	38	14	15	1	2	»	»	165
Nykøbing S. ....	35	22	24	16	22	22	17	1	19	»	»	180
Rødby .....	14	10	20	30	61	10	3	»	»	1	»	149
Kerteminde .....	30	39	47	41	24	19	8	1	1	»	»	210
Frederikssund .....	14	20	37	48	68	26	14	2	5	»	2	236
Bogense .....	24	28	47	30	36	11	6	»	1	»	»	183
Neksø .....	30	16	27	16	13	5	1	»	»	»	»	108
Skelskør .....	62	74	72	30	40	9	6	»	1	»	»	294
Sorø .....	15	24	36	37	34	15	11	1	2	1	4	180
Løgstør .....	21	20	45	25	38	23	10	1	7	»	»	190
Marstal .....	73	45	39	29	13	2	»	»	»	»	»	201
Sæby .....	44	32	34	30	22	4	3	»	»	1	»	170
Storeheddinge .....	13	6	18	19	21	2	9	1	2	»	1	92
Stege .....	8	15	60	27	15	1	3	1	1	»	»	131
Stubbekøbing .....	19	16	22	22	28	9	8	3	»	»	1	128
Frederiksværk .....	12	16	39	12	21	3	2	»	1	»	»	106
Æbeltoft .....	50	46	22	10	10	1	»	»	»	»	»	139
Nibe .....	32	53	66	27	21	1	2	»	»	»	»	202
Allinge-Sandvig .....	31	16	20	9	2	1	»	»	»	»	»	79
Sakskøbing .....	9	6	10	16	24	11	1	2	»	»	1	80
Nysted .....	33	23	17	8	7	8	4	»	»	1	»	101
Løgunkloster .....	3	4	26	12	34	16	9	»	3	»	»	107
Aakirkeby .....	6	1	8	10	3	1	2	»	»	»	»	31
Præstø .....	7	17	30	10	10	3	1	»	»	»	»	78
Hasle .....	26	14	11	7	1	1	»	»	»	»	»	60
Svaneke .....	25	8	7	2	»	»	»	»	»	»	»	42
Ærøskøbing .....	22	9	10	2	2	»	»	»	»	»	»	45
Højer .....	17	18	15	4	8	1	»	»	»	»	»	63
Nordborg .....	14	3	11	7	7	3	1	»	»	»	»	46
Mariager .....	17	28	23	9	3	»	»	»	»	»	»	80
Augustenborg .....	3	1	5	5	9	10	10	»	3	»	»	46
Kristiansfeld .....	2	3	8	7	5	3	1	»	1	»	»	30
Provinsbyer med under 4000 Indb.	792	718	999	697	758	297	202	26	71	12	18	4590
<b>Samt. Provinsbyer..</b>	<b>3103</b>	<b>5660</b>	<b>10756</b>	<b>11357</b>	<b>13000</b>	<b>7730</b>	<b>5969</b>	<b>2682</b>	<b>3092</b>	<b>1049</b>	<b>1699</b>	<b>66098</b>



Tabel IV (fortsat). Provinsbyerne: Lejlighederne fordelt efter aarlig Lejeværdi 1926.

	Antal 3 Værelses Lejligheder til											I alt
	275Kr el. u.	275— 325Kr.	325— 375Kr.	375— 425Kr.	425— 475Kr.	475— 525 Kr.	525— 575Kr.	575— 625 Kr.	625— 675Kr.	675— 725Kr.	725Kr. el. ov.	
Aarhus.....	249	382	461	680	553	870	539	536	316	245	615	5446
Odense.....	425	525	407	654	335	673	217	491	218	346	743	5034
Aalborg.....	117	213	280	413	289	429	209	461	144	175	426	3156
Horsens.....	304	302	214	301	164	204	66	127	39	43	120	1884
Randers.....	211	242	194	253	174	187	114	130	87	81	72	1745
Vejle.....	358	347	247	263	129	181	50	115	30	40	66	1826
Esbjerg.....	60	137	173	230	68	277	199	296	89	120	157	1806
Fredericia.....	210	191	150	268	84	191	95	190	67	132	151	1729
Kolding.....	195	202	130	199	100	198	87	117	35	60	36	1359
Helsingør.....	230	267	263	263	106	150	64	69	18	37	43	1510
Provinsb. m. 15000 Indb. og derover	2359	2808	2519	3524	2002	3360	1640	2532	1043	1279	2429	25495
Viborg.....	186	172	121	192	93	170	54	105	15	27	29	1164
Svendborg.....	276	266	160	259	73	171	24	103	36	44	53	1465
Nakskov.....	170	179	100	196	61	82	171	110	47	42	19	1177
Slagelse.....	208	185	148	232	73	106	38	76	14	19	27	1126
Haderslev.....	132	148	135	234	76	128	51	107	24	45	79	1159
Nykøbing F.....	166	184	104	191	82	123	38	90	37	58	95	1168
Roskilde.....	110	96	59	101	48	115	38	109	21	64	157	918
Holbæk.....	167	131	108	132	62	97	31	78	39	20	35	900
Hjørring.....	155	155	91	110	50	85	17	45	12	13	11	744
Silkeborg.....	66	110	111	120	50	86	28	67	24	28	25	715
Rønne.....	303	360	231	127	36	107	33	82	14	21	15	1329
Næstved.....	180	162	92	109	48	68	13	50	13	30	16	781
Nyborg.....	293	205	185	122	34	70	24	46	9	11	11	1010
Frederikshavn.....	95	153	98	154	45	95	29	66	12	23	16	786
Korsør.....	203	174	145	120	68	52	14	35	6	6	5	828
Herning.....	28	68	56	98	28	100	34	105	27	49	73	666
Sønderborg.....	41	80	54	77	12	121	59	106	32	58	157	797
Holstebro.....	89	104	78	112	41	110	11	74	22	40	26	707
Nykøbing M.....	97	129	72	103	59	45	11	28	4	19	17	564
Aabenraa.....	119	115	65	90	34	57	26	55	10	28	58	657
Thisted.....	79	75	47	95	49	93	24	64	17	23	17	583
Middelfart.....	119	135	109	78	15	29	14	19	»	2	5	525
Kalundborg.....	134	135	112	80	27	47	14	11	2	3	8	573
Skive.....	68	98	51	112	58	94	33	73	20	24	22	653
Nørresundby.....	64	96	63	90	27	47	16	44	15	16	22	500
Hillerød.....	72	68	41	62	24	62	12	37	15	9	50	452
Køge.....	76	54	51	72	27	75	36	29	22	3	7	452
Hobro.....	156	89	47	52	21	26	13	22	8	4	4	442
Ribe.....	169	85	31	57	13	38	15	16	1	11	3	439
Varde.....	87	78	38	64	14	50	17	62	11	32	22	475
Vordingborg.....	101	83	48	72	12	39	18	34	8	8	11	434
Brønderslev.....	133	118	37	36	16	35	6	19	4	3	3	410
Tønder.....	27	34	37	56	17	84	17	73	23	24	25	417
Ringsted.....	65	53	43	72	25	62	23	46	5	30	47	471
Struer.....	28	64	51	63	14	53	29	82	14	33	16	447

Tabel IV (fortsat). Provincesbyerne: Lejlighederne fordelt efter aarlig Lejeværdi 1926.

## Antal 3 Værelses Lejligheder til

	275Kr. el. u.	275— 325Kr.	325— 375Kr.	375— 425Kr.	425— 475Kr.	475— 525Kr.	525— 575Kr.	575— 625Kr.	625— 675Kr.	675— 725Kr.	725Kr. el. ov.	I alt
Faaborg.....	115	115	38	65	24	31	4	16	4	3	2	417
Assens.....	252	109	35	44	17	16	4	9	1	1	1	489
Grenaa.....	82	72	50	67	19	30	8	24	3	1	»	356
Lemvig.....	44	73	49	56	15	47	10	33	4	4	3	338
Maribo.....	77	79	36	57	16	32	11	22	2	7	12	351
Rudkøbing.....	141	114	33	50	11	30	8	16	»	5	2	410
Provincesbyer med 4—15000 Indb...	5173	5003	3260	4279	1514	3008	1076	2288	597	891	1206	28295
Skanderborg.....	39	55	22	61	21	43	11	31	7	16	15	321
Ringkøbing.....	42	40	34	57	8	47	10	31	7	9	9	294
Skagen.....	146	99	22	44	8	17	5	11	1	5	1	359
Nykøbing S.....	60	42	19	24	8	14	3	9	2	1	5	187
Rødby.....	27	31	26	72	4	17	1	7	»	1	»	186
Kerteminde.....	126	52	17	23	5	15	5	9	3	»	1	256
Frederikssund.....	42	44	23	37	8	32	10	18	5	7	5	231
Bogense.....	86	79	31	42	19	12	6	2	»	»	»	277
Neksø.....	186	75	28	11	3	7	2	»	1	1	»	314
Skelskør.....	77	55	25	30	11	26	1	6	1	1	1	234
Sorsø.....	33	31	16	33	10	24	8	19	3	7	5	189
Løgstør.....	39	41	23	36	16	26	4	20	1	2	2	210
Marstal.....	190	46	18	4	»	3	»	»	»	1	»	262
Søby.....	83	42	17	16	3	7	1	2	»	»	»	171
Storeheddinge.....	55	47	13	29	8	7	»	8	1	»	1	169
Stege.....	59	36	10	27	3	10	4	5	1	»	1	156
Stubbekøbing.....	39	42	24	27	6	5	3	1	»	3	2	152
Frederiksværk.....	62	53	24	24	4	16	3	7	1	1	1	196
Æbeltoft.....	68	24	6	9	3	1	»	1	»	»	»	112
Nibe.....	74	33	10	29	4	12	3	3	1	»	»	169
Allinge-Sandvig.....	131	27	16	4	2	»	»	»	»	»	»	180
Sakskøbing.....	23	31	14	26	10	9	4	11	2	»	2	132
Nysted.....	60	37	8	15	2	4	3	2	»	»	»	132
Løgumkloster.....	24	30	20	18	2	11	3	5	3	»	1	117
Aakirkeby.....	77	53	30	24	3	3	1	3	1	»	1	196
Præstø.....	40	14	7	9	2	5	»	5	»	»	1	83
Hasle.....	117	33	10	3	2	1	1	1	»	1	»	169
Svaneke.....	158	7	3	3	»	»	»	»	»	»	»	171
Ærskøbing.....	106	18	3	1	»	1	»	»	»	»	»	129
Højer.....	62	7	10	11	1	5	»	»	»	»	»	96
Nordborg.....	26	26	9	2	»	4	»	»	»	»	1	68
Mariager.....	36	10	2	11	3	5	»	»	»	»	1	68
Augustenborg.....	10	13	5	28	7	13	3	12	»	1	1	93
Kristiansfeld.....	11	3	5	2	1	2	»	»	»	2	»	26
Provincesbyer med under 4000 Indb.	2414	1276	550	792	187	404	95	229	41	59	58	6105
Samtl. Provincesbyer..	9946	9087	6329	8595	3703	6772	2811	5049	1681	2229	3693	59895

Tabel IV (fortsat). Provinsbyerne: Lejlighederne fordelt efter aarlig Lejeværdi 1926.

	Antal 4 Værelses Lejligheder til											
	150Kr. el. u.	150— 250Kr.	250— 350Kr.	350— 450Kr.	450— 550Kr.	550— 650Kr.	650— 750Kr.	750— 850Kr.	850— 950Kr.	950— 1050 Kr.	1050 Kr. el. ov.	I alt
Aarhus.....	3	12	48	141	235	364	352	321	201	173	169	2019
Odense.....	1	26	73	161	206	229	192	243	183	141	122	1577
Aalborg.....	»	8	24	92	209	231	141	133	84	73	65	1060
Horsens.....	1	16	47	119	136	138	86	84	35	29	29	720
Randers.....	»	16	47	125	154	159	100	45	41	13	12	712
Vejle.....	2	20	67	124	152	108	79	58	12	9	6	637
Esbjerg.....	»	5	15	41	83	129	104	102	45	31	52	607
Fredericia.....	2	17	58	69	87	97	108	75	43	28	27	611
Kolding.....	1	15	51	78	89	72	61	55	12	20	12	466
Helsingør.....	2	18	44	94	104	115	64	41	13	8	4	507
Provinsb. m. 15000 Indb. og derover	12	153	474	1044	1455	1642	1287	1157	669	525	498	8916
Viborg.....	9	18	39	72	107	126	60	27	12	9	6	485
Svendborg.....	3	28	55	103	98	75	54	63	16	18	11	524
Nakskov.....	2	11	50	89	83	56	54	29	8	10	8	400
Slagelse.....	»	7	37	83	127	85	57	52	10	12	4	474
Haderslev.....	»	7	27	75	91	120	55	70	32	33	20	530
Nykøbing F.....	1	14	70	98	79	65	34	35	17	19	13	445
Roskilde.....	1	9	20	39	51	82	68	55	47	23	25	420
Holbæk.....	2	12	42	58	64	77	39	28	23	10	6	361
Hjørring.....	1	8	33	60	62	67	40	29	4	9	4	317
Silkeborg.....	»	3	13	28	51	57	21	24	8	11	5	221
Rønne.....	2	24	54	97	78	62	32	25	8	6	6	394
Næstved.....	1	13	41	74	64	52	25	13	2	4	3	292
Nyborg.....	3	32	69	109	98	80	28	19	11	2	3	454
Frederikshavn.....	»	7	21	48	67	57	43	26	9	3	»	281
Korsør.....	1	14	41	80	104	49	15	13	»	1	»	318
Herning.....	»	3	4	19	37	58	32	28	18	11	13	223
Sønderborg.....	»	1	6	58	46	51	46	50	30	41	73	402
Holstebro.....	2	12	16	29	42	42	41	21	9	3	4	221
Nykøbing M.....	1	9	16	35	49	27	24	15	1	1	»	178
Aabenraa.....	»	8	25	54	51	56	32	42	21	18	13	320
Thisted.....	2	11	17	32	55	54	23	15	4	3	2	218
Middelfart.....	»	17	37	56	52	34	14	9	»	2	2	223
Kalundborg.....	1	12	44	58	70	33	13	14	»	1	»	246
Skive.....	1	6	13	59	51	59	32	25	8	2	2	258
Nørresundby.....	»	5	13	24	18	20	15	5	4	5	1	110
Hillerød.....	»	5	13	31	33	39	31	39	14	15	7	227
Køge.....	»	3	19	31	30	34	15	3	1	1	1	138
Hobro.....	3	12	23	37	29	15	9	8	3	2	»	141
Ribe.....	3	21	38	33	24	19	15	10	2	1	1	167
Varde.....	2	17	14	22	31	33	7	23	8	5	2	164
Vordingborg.....	1	8	26	39	47	32	15	7	3	1	1	180
Brønderslev.....	3	13	24	46	27	25	10	4	»	1	1	154
Tønder.....	1	3	19	25	33	62	32	29	16	9	2	230
Ringsted.....	»	2	12	23	42	43	16	21	8	6	3	176
Struer.....	»	»	7	18	28	39	27	21	14	»	3	157

Tabel IV (fortsat). Provinsbyerne: Lejlighederne fordelt efter årlig Lejeværdi 1926.

	Antal 4 Værelses Lejligheder til											
	150Kr. el. u.	150— 250Kr.	250— 350Kr.	350— 450Kr.	450— 550Kr.	550— 650Kr.	650— 750Kr.	750— 850Kr.	850— 950Kr.	950— 1050 Kr.	1050 Kr. el. ov.	I alt
Faaborg .....	1	15	46	56	47	25	10	6	1	»	»	207
Assens .....	3	23	45	53	29	26	8	1	2	»	»	190
Grenaa .....	2	4	21	31	35	13	5	5	1	»	»	117
Lemvig .....	»	2	18	25	31	25	17	7	3	4	2	134
Maribo .....	1	13	38	35	26	30	10	5	1	2	1	162
Rudkøbing .....	2	12	31	39	21	28	4	9	1	1	2	150
Provinsbyer med 4—15000 Indb...	55	444	1197	2081	2208	2032	1128	930	380	304	250	11009
Skanderborg .....	1	4	8	18	29	36	23	16	3	7	3	148
Ringkøbing .....	»	1	12	20	29	34	20	10	4	»	4	134
Skagen .....	7	31	74	35	10	18	2	1	»	»	1	179
Nykøbing S. ....	6	13	9	18	22	21	14	7	»	2	»	112
Rødby .....	1	7	13	58	8	1	2	1	»	»	»	91
Kerteminde .....	5	18	26	23	22	12	5	1	»	»	»	112
Frederikssund .....	»	1	8	14	21	25	15	7	2	1	»	94
Bogense .....	3	14	32	38	18	6	1	1	»	»	»	113
Neksø .....	10	39	65	47	27	9	4	1	»	»	»	202
Skelskør .....	»	3	16	21	25	6	1	»	»	»	»	72
Sorø .....	»	4	11	17	21	19	13	12	3	2	»	102
Løgstør .....	»	5	15	32	31	24	7	3	1	2	»	120
Marstal .....	10	41	62	26	4	1	»	»	»	»	»	144
Såby .....	4	17	21	28	12	5	1	»	»	»	»	88
Storeheddinge .....	5	13	23	23	22	17	1	5	»	1	»	110
Stege .....	1	4	20	32	19	12	3	2	»	»	»	93
Stubbekøbing .....	»	6	22	30	16	11	7	2	2	2	»	98
Frederiksværk .....	»	3	9	31	13	16	4	2	1	2	»	81
Æbeltoft .....	4	12	17	16	12	4	»	1	»	»	»	66
Nibe .....	»	3	14	16	6	6	1	»	»	»	»	46
Allinge-Sandvig .....	8	27	17	9	2	»	»	»	»	»	»	63
Sakskøbing .....	1	5	10	17	18	11	5	4	»	»	»	71
Nysted .....	1	13	24	20	8	2	5	»	»	»	»	73
Løgumkloster .....	1	3	11	19	10	5	4	1	»	»	»	54
Aakirkeby .....	17	19	20	23	8	4	»	»	2	»	»	93
Præstø .....	1	8	7	23	20	5	5	1	»	»	»	70
Hasle .....	4	28	34	10	5	1	1	»	»	»	»	83
Svaneke .....	12	73	27	12	2	3	2	»	»	»	»	131
Ærøskøbing .....	30	44	14	13	2	1	»	»	»	»	»	104
Højer .....	»	17	24	17	6	2	»	»	»	»	»	66
Nordborg .....	»	9	26	15	11	2	1	»	»	»	»	64
Mariager .....	»	1	7	7	4	5	2	»	»	»	»	26
Augustenborg .....	»	1	7	13	21	10	5	2	»	»	1	60
Kristiansfeld .....	»	3	7	10	5	3	1	»	»	»	»	29
Provinsbyer med under 4000 Indb.	132	490	712	751	489	337	155	80	18	19	9	3192
<b>Samtl. Provinsbyer..</b>	<b>199</b>	<b>1037</b>	<b>2383</b>	<b>3876</b>	<b>4152</b>	<b>4011</b>	<b>2570</b>	<b>2167</b>	<b>1067</b>	<b>848</b>	<b>757</b>	<b>23117</b>

Tabel IV (fortsat). Provinsbyerne: Lejlighederne fordelt efter årlig Lejeværdi 1926.

	Antal 5 Værelses Lejligheder til											I alt
	350Kr. el. u.	350— 450Kr.	450— 550Kr.	550— 650Kr.	650— 750Kr.	750— 850Kr.	850— 950Kr.	950— 1050 Kr.	1050— 1150 Kr.	1150— 1250 Kr.	1250 Kr. el. ov.	
Aarhus.....	6	21	36	54	79	101	86	144	40	113	166	846
Odense.....	6	31	52	61	54	99	64	116	36	82	129	730
Aalborg.....	7	10	33	40	81	92	53	60	27	34	48	485
Horsens.....	10	13	34	42	37	49	27	34	12	20	16	294
Randers.....	5	14	32	45	56	43	29	42	7	16	17	306
Vejle.....	14	15	38	54	56	41	24	29	»	5	3	279
Esbjerg.....	7	6	20	35	47	36	44	23	3	20	20	261
Fredericia.....	13	14	17	25	22	18	25	19	9	19	5	186
Kolding.....	16	10	16	29	25	26	11	23	6	15	13	190
Helsingør.....	9	14	28	74	49	29	25	17	»	4	9	258
Provinsb. m. 15000 Indb. og derover	93	148	306	459	506	534	388	507	140	328	426	3835
Viborg.....	11	13	32	39	39	44	19	27	3	6	6	239
Svendborg.....	17	17	24	31	23	25	19	22	11	9	6	204
Nakskov.....	9	16	28	29	24	25	15	10	2	4	6	168
Slagelse.....	6	15	33	49	44	37	13	14	6	4	11	232
Haderslev.....	1	14	23	39	39	33	26	42	10	24	15	266
Nykøbing F.....	5	12	23	19	32	28	11	8	2	10	8	158
Roskilde.....	3	13	13	26	29	47	26	60	15	21	17	270
Holbæk.....	8	14	19	34	28	20	8	3	3	11	4	152
Hjørring.....	6	12	18	31	18	21	6	18	»	5	3	138
Silkeborg.....	5	13	27	13	18	22	6	10	1	4	4	123
Rønne.....	13	28	30	37	21	20	14	8	»	3	3	177
Næstved.....	10	12	29	33	20	12	17	7	1	4	2	147
Nyborg.....	11	24	29	33	18	17	7	5	»	1	1	146
Frederikshavn.....	9	13	17	25	23	15	10	10	4	5	4	135
Korsør.....	7	14	31	36	17	12	2	2	»	2	»	123
Herning.....	2	2	10	22	22	29	17	10	2	12	3	131
Sønderborg.....	6	5	10	20	20	25	12	16	6	16	49	185
Holstebro.....	5	8	18	18	15	17	7	10	3	3	3	107
Nykøbing M.....	2	16	14	18	16	6	3	8	1	3	1	88
Aabenraa.....	10	13	15	24	18	31	9	16	5	8	11	160
Thisted.....	3	10	21	28	14	24	8	13	4	3	»	128
Middelfart.....	9	20	20	20	3	9	7	4	1	2	1	96
Kalundborg.....	8	15	15	22	27	7	1	2	»	1	1	99
Skive.....	6	9	15	14	28	15	7	8	1	4	4	111
Nørresundby.....	7	14	12	14	5	4	5	3	»	7	3	74
Hillerød.....	3	7	15	16	17	19	10	17	2	9	8	123
Køge.....	2	9	12	11	9	13	3	3	1	1	2	66
Hobro.....	8	11	11	15	11	7	3	2	»	2	1	71
Ribe.....	13	10	10	8	8	7	2	3	1	»	1	63
Varde.....	7	9	11	9	6	21	7	2	2	4	1	79
Vordingborg.....	9	10	20	11	7	15	2	4	1	1	3	83
Brønderslev.....	12	9	12	20	4	2	1	1	»	»	»	61
Tønder.....	3	11	12	13	12	28	9	8	3	12	6	117
Ringsted.....	2	7	16	12	13	9	7	10	3	4	3	86
Struer.....	1	4	1	14	12	7	5	3	1	3	1	52

Tabel IV (fortsat). Provinsbyerne: Lejlighederne fordelt efter årlig Lejeværdi 1926.

	Antal 5 Værelses Lejligheder til										I alt	
	350Kr. el. u.	350— 450Kr.	450— 550Kr.	550— 650Kr.	650— 750Kr.	750— 850Kr.	850— 950Kr.	950— 1050 Kr.	1050— 1150 Kr.	1150— 1250 Kr.		1250 Kr. el. ov.
Faaborg.....	5	14	13	25	6	8	2	1	»	1	»	75
Assens.....	26	22	18	13	2	7	2	1	»	»	»	91
Grenaa.....	3	9	7	13	9	8	3	1	»	1	»	54
Lemvig.....	2	11	11	14	10	10	1	3	1	2	1	66
Maribo.....	5	11	20	15	13	12	2	10	1	2	»	91
Rudkøbing.....	9	16	16	19	13	4	6	2	»	2	»	87
Provinsbyer med 4—15000 Indb..	289	512	731	902	713	722	340	407	97	216	193	5122
Skanderborg.....	3	3	12	12	10	7	8	4	1	2	2	64
Ringkøbing.....	3	5	9	16	7	9	7	5	»	1	4	66
Skagen.....	33	28	18	4	6	2	2	1	»	»	1	95
Nykøbing S.....	1	5	14	7	4	6	»	2	»	1	»	40
Rødby.....	2	11	7	10	1	»	»	2	»	»	»	33
Kerteminde.....	12	8	7	14	8	2	1	2	»	»	»	54
Frederikssund.....	»	9	11	13	7	6	»	5	»	1	»	52
Bogense.....	7	12	7	8	1	»	1	»	»	»	»	36
Neksø.....	21	9	15	4	1	»	1	»	»	»	»	51
Skelskør.....	8	7	7	12	5	3	»	»	»	»	»	42
Sorø.....	2	2	11	9	6	16	4	7	»	1	2	60
Løgstør.....	2	6	5	9	5	8	2	2	»	»	»	39
Marstal.....	25	20	8	3	2	»	»	»	»	»	»	58
Sæby.....	14	16	9	9	1	»	»	»	»	»	»	49
Storeheddinge.....	17	7	9	8	4	4	2	1	»	»	1	53
Stege.....	8	9	6	16	5	5	2	5	»	1	»	57
Stubbe Købing.....	4	10	17	12	5	5	»	1	»	»	»	54
Frederiksværk.....	2	8	9	8	1	4	»	2	»	»	1	35
Æbeltoft.....	9	4	5	3	1	»	»	»	»	»	»	22
Nibe.....	1	3	2	3	»	1	»	»	»	»	»	10
Allinge-Sandvig.....	13	6	1	1	1	1	»	»	»	»	»	23
Sakskøbing.....	2	6	6	12	7	7	3	1	»	»	»	44
Nysted.....	6	7	8	7	»	3	»	1	»	»	»	32
Løgumkloster.....	3	10	10	9	1	1	»	»	»	»	»	34
Aakirkeby.....	18	8	4	5	»	»	»	»	»	»	»	35
Præstø.....	1	5	12	9	2	1	»	»	»	»	»	30
Hasle.....	12	5	4	1	»	»	»	»	»	»	»	22
Svaneke.....	14	7	1	3	»	»	»	»	»	»	»	25
Ærøskøbing.....	27	15	4	»	»	»	»	»	»	»	»	46
Højer.....	5	13	6	4	»	»	»	»	»	»	»	28
Nordborg.....	5	7	6	2	»	»	»	2	»	»	»	22
Mariager.....	1	3	1	2	2	»	1	»	»	»	»	10
Augustenborg.....	2	7	7	5	1	»	»	»	1	»	»	23
Kristiansfeld.....	4	2	1	5	»	»	1	»	»	»	»	13
Provinsbyer med under 4000 Indb.	287	283	259	245	94	91	35	43	2	7	11	1357
Samtl. Provinsbyer..	669	943	1296	1606	1313	1347	763	957	239	551	630	10314

Tabel V. Landkommuner: Antal Lejligheder og aarlig Lejeværdi 1926.  
Communes rurales: nombre des appartements et le loyer annuel en 1926.

	Lejligheder med appartements à					I alt total
	1 Vær. 1 pièce	2 Vær. 2 pièces	3 Vær. 3 pièces	4 Vær. 4 pièces	5 Vær. el. derover 5 pièces et plus	
<b>Københavns Amt.</b>						
<b>Ballerup-Maaløv.</b>						
Antal Lejligheder <i>nombre des appart.</i> ..	7	120	80	20	14	241
Aarlig Lejeværdi pr. Lejlighed <i>loyer annuel par appartement.</i> ..... Kr.	236	342	566	730	951	—
<b>Dragør.</b>						
Antal Lejligheder.....	5	58	51	18	9	141
Aarlig Lejeværdi pr. Lejlighed .... Kr.	160	375	545	719	890	—
<b>Gladsakse.</b>						
Antal Lejligheder.....	19	183	96	47	10	355
Aarlig Lejeværdi pr. Lejlighed .... Kr.	213	505	675	915	1 555	—
<b>Glostrup.</b>						
Antal Lejligheder.....	16	196	130	33	21	396
Aarlig Lejeværdi pr. Lejlighed .... Kr.	246	364	519	702	973	—
<b>Herløv.</b>						
Antal Lejligheder .....	5	24	35	8	»	72
Aarlig Lejeværdi pr. Lejlighed ... Kr.	166	371	580	785	»	—
<b>Herstederne (Vridsløselille).</b>						
Antal Lejligheder.....	»	26	10	»	»	36
Aarlig Lejeværdi pr. Lejlighed .... Kr.	»	210	304	»	»	—
<b>Hvidovre.</b>						
Antal Lejligheder.....	3	54	80	11	»	148
Aarlig Lejeværdi pr. Lejlighed .... Kr.	320	492	720	688	»	—
<b>Høje Taastrup.</b>						
Antal Lejligheder.....	12	150	85	20	19	286
Aarlig Lejeværdi pr. Lejlighed .... Kr.	206	365	577	738	838	—
<b>Lyngby-Taarbæk.</b>						
Antal Lejligheder.....	107	533	419	169	128	1 356
Aarlig Lejeværdi pr. Lejlighed .... Kr.	195	345	532	729	1 218	—
<b>Skt. Jørgensbjerg (ved Roskilde).</b>						
Antal Lejligheder.....	31	213	77	11	7	339
Aarlig Lejeværdi pr. Lejlighed .... Kr.	128	314	531	742	889	—
<b>Søllerød.</b>						
Antal Lejligheder.....	10	230	152	65	18	475
Aarlig Lejeværdi pr. Lejlighed .... Kr.	155	336	564	866	1 394	—
<b>Taarnby (Kastrup).</b>						
Antal Lejligheder.....	53	283	145	21	6	508
Aarlig Lejeværdi pr. Lejlighed .... Kr.	224	349	487	521	942	—

Tabel V (fortsat). Landkommuner: Antal Lejligheder og aarlig Lejeværdi 1926.

	Lejligheder med					I alt
	1 Vær.	2 Vær.	3 Vær.	4 Vær.	5 Vær. el. derover	
<b>Frederiksborg Amt.</b>						
<b>Asminderød-Grønholt (Fredensborg).</b>						
Antal Lejligheder .....	2	21	33	24	17	97
Aarlig Lejeværdi pr. Lejlighed .... Kr.	185	323	430	661	956	—
<b>Birkerød.</b>						
Antal Lejligheder .....	20	180	94	28	25	347
Aarlig Lejeværdi pr. Lejlighed .... Kr.	198	294	441	696	986	—
<b>Frederiksborg Slotsogn.</b>						
Antal Lejligheder .....	38	232	109	36	13	428
Aarlig Lejeværdi pr. Lejlighed .... Kr.	157	275	467	700	954	—
<b>Helsing-Valby.</b>						
Antal Lejligheder .....	7	34	34	12	7	94
Aarlig Lejeværdi pr. Lejlighed .... Kr.	153	276	424	654	750	—
<b>Hørsholm.</b>						
Antal Lejligheder .....	17	115	85	36	48	301
Aarlig Lejeværdi pr. Lejlighed .... Kr.	165	299	547	788	1 321	—
<b>Søborg-Gilleleje.</b>						
Antal Lejligheder .....	»	22	14	3	»	39
Aarlig Lejeværdi pr. Lejlighed .... Kr.	»	310	445	510	»	—
<b>Tikøb-Hornbæk-Hellebæk.</b>						
Antal Lejligheder .....	»	18	26	19	19	82
Aarlig Lejeværdi pr. Lejlighed .... Kr.	»	287	409	620	937	—
<b>Holbæk Amt.</b>						
<b>Finderup (Høng).</b>						
Antal Lejligheder .....	19	54	22	3	4	102
Aarlig Lejeværdi pr. Lejlighed .... Kr.	161	251	414	567	825	—
<b>Gørlev-Bakkendrup.</b>						
Antal Lejligheder .....	»	29	22	»	»	51
Aarlig Lejeværdi pr. Lejlighed .... Kr.	»	311	407	»	»	—
<b>Jyderup.</b>						
Antal Lejligheder .....	3	67	32	11	2	115
Aarlig Lejeværdi pr. Lejlighed .... Kr.	147	250	358	455	1 300	—



Tabel V (fortsat). Landkommuner: Antal Lejligheder og aarlig Lejeværdi 1926.

	Lejligheder med					I alt
	1 Vær.	2 Vær.	3 Vær.	4 Vær.	5 Vær. el. derover	
<b>Tølløse-Aagerup.</b>						
Antal Lejligheder.....	»	47	35	12	4	98
Aarlig Lejeværdi pr. Lejlighed .... Kr.	»	236	309	576	740	—
<b>Vallekilde-Hørve.</b>						
Antal Lejligheder.....	2	26	13	»	2	43
Aarlig Lejeværdi pr. Lejlighed ... Kr.	210	338	398	»	650	—
<b>Sorø Amt.</b>						
<b>Hasle-Frerslev (Haslev).</b>						
Antal Lejligheder.....	20	179	91	36	20	346
Aarlig Lejeværdi pr. Lejlighed .... Kr.	203	307	516	784	977	—
<b>Herlufsholm.</b>						
Antal Lejligheder.....	19	140	65	8	9	241
Aarlig Lejeværdi pr. Lejlighed .... Kr.	107	197	350	504	1 133	—
<b>Krummerup-Fuglebjerg.</b>						
Antal Lejligheder.....	5	27	16	4	»	52
Aarlig Lejeværdi pr. Lejlighed .... Kr.	154	247	376	463	»	—
<b>Pedersborg.</b>						
Antal Lejligheder.....	2	34	14	»	»	50
Aarlig Lejeværdi pr. Lejlighed .... Kr.	60	121	188	»	»	—
<b>Sorø Købst.s Landdistrikt.</b>						
Antal Lejligheder.....	3	68	34	3	»	108
Aarlig Lejeværdi pr. Lejlighed .... Kr.	177	258	395	583	»	—
<b>Præstø Amt.</b>						
<b>Fakse.</b>						
Antal Lejligheder.....	2	34	30	10	6	82
Aarlig Lejeværdi pr. Lejlighed .... Kr.	140	286	464	570	833	—
<b>Karise.</b>						
Antal Lejligheder.....	2	13	9	5	»	29
Aarlig Lejeværdi pr. Lejlighed .... Kr.	195	242	387	446	»	—
<b>Vordingborg Landsogn.</b>						
Antal Lejligheder.....	4	46	34	8	2	94
Aarlig Lejeværdi pr. Lejlighed .... Kr.	170	282	472	578	890	—

Tabel V (fortsat). Landkommuner: Antal Lejligheder og aarlig Lejeværdi 1926.

	Lejligheder med					I alt
	1 Vær.	2 Vær.	3 Vær.	4 Vær.	5 Vær. el. derover	
<b>Maribo Amt.</b>						
<b>Sakskøbing Landsogn.</b>						
Antal Lejligheder.....	3	41	25	4	1	74
Aarlig Lejeværdi pr. Lejlighed .... Kr.	210	243	345	528	600	—
<b>Skelby-Gedesby (Gedser).</b>						
Antal Lejligheder.....	»	6	14	21	8	49
Aarlig Lejeværdi pr. Lejlighed .... Kr.	»	260	386	624	689	—
<b>Sellested.</b>						
Antal Lejligheder.....	2	8	15	»	»	25
Aarlig Lejeværdi pr. Lejlighed .... Kr.	200	301	432	»	»	—
<b>Østofte-Bandholm.</b>						
Antal Lejligheder.....	3	13	13	3	»	32
Aarlig Lejeværdi pr. Lejlighed .... Kr.	200	215	234	473	»	—
<b>Svendborg Amt.</b>						
<b>Bregninge (Taasinge).</b>						
Antal Lejligheder.....	2	24	25	»	»	51
Aarlig Lejeværdi pr. Lejlighed .... Kr.	115	162	301	»	»	—
<b>Ringe.</b>						
Antal Lejligheder.....	»	48	51	19	5	123
Aarlig Lejeværdi pr. Lejlighed .... Kr.	»	300	409	495	854	—
<b>Skaarup.</b>						
Antal Lejligheder.....	»	12	6	»	»	18
Aarlig Lejeværdi pr. Lejlighed .... Kr.	»	186	312	»	»	—
<b>Serup-Skt. Jørgens (ved Svendborg).</b>						
Antal Lejligheder.....	5	195	132	33	7	372
Aarlig Lejeværdi pr. Lejlighed .... Kr.	102	230	373	555	664	—
<b>Odense Amt.</b>						
<b>Dalum.</b>						
Antal Lejligheder.....	20	204	168	28	24	444
Aarlig Lejeværdi pr. Lejlighed .... Kr.	160	338	519	837	1 029	—
<b>Køng (Glamsbjerg).</b>						
Antal Lejligheder.....	3	21	10	2	3	39
Aarlig Lejeværdi pr. Lejlighed .... Kr.	153	291	378	525	683	—

Tabel V (fortsat). Landkommuner: Antal Lejligheder og aarlig Lejeværdi 1926.

	Lejligheder med					I alt
	1 Vær.	2 Vær.	3 Vær.	4 Vær.	5 Vær. el. derover	
<b>Nørre Aaby.</b>						
Antal Lejligheder.....	»	13	38	9	3	63
Aarlig Lejeværdi pr. Lejlighed .... Kr.	»	237	327	463	633	—
<b>Odense Skt. Hans Sogns Landd.</b>						
Antal Lejligheder.....	14	250	325	24	7	620
Aarlig Lejeværdi pr. Lejlighed .... Kr.	231	357	478	690	900	—
<b>Otterup.</b>						
Antal Lejligheder.....	5	35	16	6	2	64
Aarlig Lejeværdi pr. Lejlighed .... Kr.	236	317	409	553	750	—
<b>Skydebjerg-Orte (Aarup).</b>						
Antal Lejligheder.....	3	20	17	7	»	47
Aarlig Lejeværdi pr. Lejlighed .... Kr.	106	222	436	579	»	—
<b>Tommerup.</b>						
Antal Lejligheder.....	»	27	13	»	»	40
Aarlig Lejeværdi pr. Lejlighed .... Kr.	»	270	345	»	»	—
<b>Vejlby-Strib.</b>						
Antal Lejligheder.....	»	27	27	7	»	61
Aarlig Lejeværdi pr. Lejlighed .... Kr.	»	441	677	1110	»	—
<b>Vejle Amt.</b>						
<b>As-Klakring (Juelsminde).</b>						
Antal Lejligheder.....	»	23	19	4	»	46
Aarlig Lejeværdi pr. Lejlighed .... Kr.	»	231	312	400	»	—
<b>Brande.</b>						
Antal Lejligheder.....	10	117	101	8	14	250
Aarlig Lejeværdi pr. Lejlighed .... Kr.	189	386	573	690	914	—
<b>Egtved.</b>						
Antal Lejligheder.....	»	37	10	»	»	47
Aarlig Lejeværdi pr. Lejlighed .... Kr.	»	244	300	»	»	—
<b>Gaverslund (Børkop).</b>						
Antal Lejligheder.....	»	32	36	7	5	80
Aarlig Lejeværdi pr. Lejlighed .... Kr.	»	243	297	380	650	—

Tabel V (fortsat). Landkommuner: Antal Lejligheder og aarlig Lejeværdi 1926.

	Lejligheder med					I alt
	1 Vær.	2 Vær.	3 Vær.	4 Vær.	5 Vær. el. derover	
<b>Give.</b>						
Antal Lejligheder.....	5	33	12	2	2	54
Aarlig Lejeværdi pr. Lejlighed .... Kr.	228	270	434	525	600	—
<b>Hover (Grejsdalen).</b>						
Antal Lejligheder.....	»	40	35	4	»	79
Aarlig Lejeværdi pr. Lejlighed .... Kr.	»	264	410	775	»	—
<b>Jelling.</b>						
Antal Lejligheder.....	»	45	15	6	»	66
Aarlig Lejeværdi pr. Lejlighed .... Kr.	»	221	332	482	»	—
<b>Kolding Købstads Landdistrikt.</b>						
Antal Lejligheder.....	6	44	90	31	38	209
Aarlig Lejeværdi pr. Lejlighed .... Kr.	265	323	609	874	1 366	—
<b>Aarhus Amt.</b>						
<b>Brabrand-Sønder Aarslev.</b>						
Antal Lejligheder.....	4	80	57	11	7	159
Aarlig Lejeværdi pr. Lejlighed .... Kr.	162	293	480	736	950	—
<b>Dover (Ry).</b>						
Antal Lejligheder.....	»	40	15	»	»	55
Aarlig Lejeværdi pr. Lejlighed .... Kr.	»	260	411	»	»	—
<b>Hammel-Voldby-Søby.</b>						
Antal Lejligheder.....	5	95	48	10	3	161
Aarlig Lejeværdi pr. Lejlighed .... Kr.	110	244	377	510	650	—
<b>Odder.</b>						
Antal Lejligheder.....	12	258	171	46	24	511
Aarlig Lejeværdi pr. Lejlighed .... Kr.	195	297	442	620	816	—
<b>Tørring.</b>						
Antal Lejligheder.....	5	37	27	»	3	72
Aarlig Lejeværdi pr. Lejlighed .... Kr.	118	235	327	»	533	—
<b>Viby (ved Aarhus).</b>						
Antal Lejligheder.....	16	195	111	15	13	350
Aarlig Lejeværdi pr. Lejlighed .... Kr.	219	375	535	727	1 077	—

Tabel V (fortsætt). Landkommuner: Antal Lejligheder og aarlig Lejeværdi 1926.

	Lejligheder med					I alt
	1 Vær.	2 Vær.	3 Vær.	4 Vær.	5 Vær. el. derover	
<b>Vitten-Haldum-Hadsten (Hinnerup).</b>						
Antal Lejligheder . . . . .	»	48	34	4	»	86
Aarlig Lejeværdi pr. Lejlighed . . . . Kr.	»	225	356	512	»	—
<b>Randers Amt.</b>						
<b>Falslev-Vindblæs (Assens pr. Mariager).</b>						
Antal Lejligheder . . . . .	2	52	10	»	»	64
Aarlig Lejeværdi pr. Lejlighed . . . . Kr.	135	186	257	»	»	—
<b>Nørre Galten-Vissing (Hadsten).</b>						
Antal Lejligheder . . . . .	4	50	43	16	»	113
Aarlig Lejeværdi pr. Lejlighed . . . . Kr.	132	255	403	492	»	—
<b>Gammelsohn (ved Grenaa).</b>						
Antal Lejligheder . . . . .	8	59	24	3	3	97
Aarlig Lejeværdi pr. Lejlighed . . . . Kr.	128	207	286	420	733	—
<b>Hornslet.</b>						
Antal Lejligheder . . . . .	»	36	27	5	»	68
Aarlig Lejeværdi pr. Lejlighed . . . . Kr.	»	288	405	760	»	—
<b>Kristrup.</b>						
Antal Lejligheder . . . . .	12	193	73	11	11	300
Aarlig Lejeværdi pr. Lejlighed . . . . Kr.	105	213	370	486	855	—
<b>Lavrbjerg-Lerbjerg.</b>						
Antal Lejligheder . . . . .	»	29	6	»	»	35
Aarlig Lejeværdi pr. Lejlighed . . . . Kr.	»	216	278	»	»	—
<b>Torsager-Bregned (Rønde).</b>						
Antal Lejligheder . . . . .	»	30	11	4	3	48
Aarlig Lejeværdi pr. Lejlighed . . . . Kr.	»	230	415	512	750	—
<b>Vivild-Vejlby (Allingaabro).</b>						
Antal Lejligheder . . . . .	»	44	10	»	»	54
Aarlig Lejeværdi pr. Lejlighed . . . . Kr.	»	194	335	»	»	—
<b>Vorup (Skt. Mortens sdr. Lds., Randers).</b>						
Antal Lejligheder . . . . .	7	161	77	26	7	278
Aarlig Lejeværdi pr. Lejlighed . . . . Kr.	139	252	428	552	700	—
<b>Ørsted.</b>						
Antal Lejligheder . . . . .	3	25	5	»	»	33
Aarlig Lejeværdi pr. Lejlighed . . . . Kr.	103	171	318	»	»	—

Tabel V (fortsat). Landkommuner: Antal Lejligheder og aarlig Lejeværdi 1926.

	Lejligheder med					I alt
	1 Vær.	2 Vær.	3 Vær.	4 Vær.	5 Vær. el. derover	
<b>Aalborg Amt.</b>						
<b>Aaby-Birsted (Aabybro).</b>						
Antal Lejligheder.....	»	27	4	2	»	33
Aarlig Lejeværdi pr. Lejlighed .... Kr.	»	243	348	535	»	—
<b>Aalborg Budolfi Landsogn.</b>						
Antal Lejligheder.....	8	47	36	7	8	106
Aarlig Lejeværdi pr. Lejlighed .... Kr.	210	418	751	957	1 600	—
<b>Aars.</b>						
Antal Lejligheder.....	»	41	22	5	3	71
Aarlig Lejeværdi pr. Lejlighed .... Kr.	»	367	545	570	827	—
<b>Ellishøj-Svenstrup.</b>						
Antal Lejligheder.....	7	51	19	6	»	83
Aarlig Lejeværdi pr. Lejlighed .... Kr.	113	219	307	550	»	—
<b>Hals.</b>						
Antal Lejligheder.....	3	58	28	4	»	98
Aarlig Lejeværdi pr. Lejlighed .... Kr.	113	203	324	438	»	—
<b>Nørre Tranders (ved Aalborg).</b>						
Antal Lejligheder.....	47	356	120	23	7	553
Aarlig Lejeværdi pr. Lejlighed .... Kr.	164	292	486	568	963	—
<b>Skelum-Visborg (Hadsund).</b>						
Antal Lejligheder.....	9	71	47	12	11	150
Aarlig Lejeværdi pr. Lejlighed .... Kr.	141	271	379	511	747	—
<b>Skørping.</b>						
Antal Lejligheder.....	15	32	13	2	2	64
Aarlig Lejeværdi pr. Lejlighed .... Kr.	127	254	356	550	775	—
<b>Hjørring Amt.</b>						
<b>Børglum-Furreby (Løkken).</b>						
Antal Lejligheder.....	»	39	21	»	»	60
Aarlig Lejeværdi pr. Lejlighed .... Kr.	»	250	395	»	»	—
<b>Dronninglund.</b>						
Antal Lejligheder.....	15	82	40	7	2	146
Aarlig Lejeværdi pr. Lejlighed .... Kr.	140	257	404	457	800	—

Tabel V (fortsat). Landkommuner: Antal Lejligheder og aarlig Lejeværdi 1926.

	Lejligheder med					I alt
	1 Vær.	2 Vær.	3 Vær.	4 Vær.	5 Vær. el. derover	
<b>Flade-Gærum (ved Frederikshavn).</b>						
Antal Lejligheder.....	17	85	36	»	»	138
Aarlig Lejeværdi pr. Lejlighed .... Kr.	122	228	392	»	»	—
<b>Sindal.</b>						
Antal Lejligheder.....	17	73	19	3	2	114
Aarlig Lejeværdi pr. Lejlighed .... Kr.	108	227	391	733	1 000	—
<b>Vraa-Em.</b>						
Antal Lejligheder.....	10	77	31	9	»	127
Aarlig Lejeværdi pr. Lejlighed .... Kr.	113	202	327	437	»	—
<b>Thisted Amt.</b>						
<b>Hurup.</b>						
Antal Lejligheder.....	9	29	23	4	»	65
Aarlig Lejeværdi pr. Lejlighed .... Kr.	129	315	515	578	»	—
<b>Kollerup (Fjerritslev).</b>						
Antal Lejligheder.....	»	28	38	11	»	77
Aarlig Lejeværdi pr. Lejlighed .... Kr.	»	259	409	535	»	—
<b>Viborg Amt.</b>						
<b>Gødvad-Balle (Alderslyst v. Silkeborg).</b>						
Antal Lejligheder.....	6	97	57	9	»	169
Aarlig Lejeværdi pr. Lejlighed .... Kr.	173	328	566	669	»	—
<b>Hjermind-Le-Hjorthede(Bjerringbro).</b>						
Antal Lejligheder.....	2	27	37	10	5	81
Aarlig Lejeværdi pr. Lejlighed .... Kr.	125	313	453	462	674	—
<b>Hørup (Kellerup).</b>						
Antal Lejligheder.....	6	62	41	15	3	127
Aarlig Lejeværdi pr. Lejlighed .... Kr.	92	225	349	545	700	—
<b>Langaa-Torup-Sdr. Vinge.</b>						
Antal Lejligheder.....	»	92	41	14	4	151
Aarlig Lejeværdi pr. Lejlighed .... Kr.	»	273	441	557	692	—
<b>Navtrup-Sæby-Vile (Glyngøre).</b>						
Antal Lejligheder.....	»	34	8	»	»	42
Aarlig Lejeværdi pr. Lejlighed .... Kr.	»	289	360	»	»	—

Tabel V (fortsat). Landkommuner: Antal Lejligheder og aarlig Lejeværdi 1926.

	Lejligheder med					I alt
	1 Vær.	2 Vær.	3 Vær.	4 Vær.	5 Vær. el. derover	
<b>Roslev-Rydbjerg.</b>						
Antal Lejligheder.....	5	38	18	7	3	71
Aarlig Lejeværdi pr. Lejlighed.... Kr.	118	242	370	464	573	—
<b>Vindum (Rødkærbro).</b>						
Antal Lejligheder.....	»	20	12	4	»	36
Aarlig Lejeværdi pr. Lejlighed.... Kr.	»	251	425	515	»	—
<b>Øster-Bølle (Aalestrup).</b>						
Antal Lejligheder.....	4	50	44	10	3	111
Aarlig Lejeværdi pr. Lejlighed.... Kr.	122	266	428	622	933	—
<b>Ringkøbing Amt.</b>						
<b>Egvad (Tarm).</b>						
Antal Lejligheder.....	»	33	28	3	3	67
Aarlig Lejeværdi pr. Lejlighed.... Kr.	»	273	404	650	800	—
<b>Gørding-Vem-Bur.</b>						
Antal Lejligheder.....	»	36	19	4	»	59
Aarlig Lejeværdi pr. Lejlighed.... Kr.	»	263	428	543	»	—
<b>Sal (Vinderup).</b>						
Antal Lejligheder.....	8	59	35	8	»	110
Aarlig Lejeværdi pr. Lejlighed.... Kr.	155	287	465	594	»	—
<b>Skern.</b>						
Antal Lejligheder.....	10	32	45	15	5	157
Aarlig Lejeværdi pr. Lejlighed.... Kr.	175	333	548	653	1 090	—
<b>Ulborg.</b>						
Antal Lejligheder.....	5	41	17	10	»	73
Aarlig Lejeværdi pr. Lejlighed.... Kr.	126	316	414	512	»	—
<b>Ribe Amt.</b>						
<b>Bramminge.</b>						
Antal Lejligheder.....	4	56	37	9	»	106
Aarlig Lejeværdi pr. Lejlighed.... Kr.	153	337	488	606	»	—



Tabel V (fortsat). Landkommuner: Antal Lejligheder og aarlig Lejeværdi 1926.

	Lejligheder med					I alt
	1 Vær.	2 Vær.	3 Vær.	4 Vær.	5 Vær. el. derover	
<b>Brørup.</b>						
Antal Lejligheder.....	9	44	20	6	5	84
Aarlig Lejeværdi pr. Lejlighed .... Kr.	157	294	503	578	880	—
<b>Grindsted.</b>						
Antal Lejligheder.....	10	65	53	5	»	133
Aarlig Lejeværdi pr. Lejlighed .... Kr.	215	354	555	730	»	—
<b>Holsted.</b>						
Antal Lejligheder.....	11	66	35	7	»	119
Aarlig Lejeværdi pr. Lejlighed .... Kr.	136	279	442	547	»	—
<b>Jerne (ved Esbjerg).</b>						
Antal Lejligheder.....	33	169	95	14	»	311
Aarlig Lejeværdi pr. Lejlighed .... Kr.	227	347	496	621	»	—
<b>Nordby.</b>						
Antal Lejligheder.....	4	35	49	17	14	119
Aarlig Lejeværdi pr. Lejlighed .... Kr.	165	279	405	503	669	—
<b>Skanderup (Lunderskov).</b>						
Antal Lejligheder.....	»	19	19	3	4	45
Aarlig Lejeværdi pr. Lejlighed .... Kr.	»	292	417	420	658	—
<b>Vamdrup.</b>						
Antal Lejligheder.....	4	88	70	22	10	194
Aarlig Lejeværdi pr. Lejlighed .... Kr.	108	238	348	473	648	—
<b>Vejen.</b>						
Antal Lejligheder.....	8	119	49	11	5	192
Aarlig Lejeværdi pr. Lejlighed .... Kr.	149	329	432	635	1 130	—
<b>Haderslev Amt.</b>						
<b>Rødding.</b>						
Antal Lejligheder.....	»	36	26	10	4	76
Aarlig Lejeværdi pr. Lejlighed .... Kr.	»	317	463	591	950	—
<b>Sommersted.</b>						
Antal Lejligheder.....	»	17	18	3	»	38
Aarlig Lejeværdi pr. Lejlighed .... Kr.	»	304	386	457	»	—

Tabel V (fortsat). Landkommuner: Antal Lejligheder og aarlig Lejeværdi 1926.

	Lejligheder med					I alt
	1 Vær.	2 Vær.	3 Vær.	4 Vær.	5 Vær.el. derover	
<b>Toftlund.</b>						
Antal Lejligheder.....	5	47	32	11	»	95
Aarlig Lejeværdi pr. Lejlighed.... Kr.	140	320	511	571	»	—
<b>Vojens.</b>						
Antal Lejligheder.....	»	24	28	5	»	57
Aarlig Lejeværdi pr. Lejlighed.... Kr.	»	344	446	590	»	—
<b>Aabenraa Amt.</b>						
<b>Bov.</b>						
Antal Lejligheder.....	4	93	66	9	7	179
Aarlig Lejeværdi pr. Lejlighed.... Kr.	160	338	482	498	971	—
<b>Graasten.</b>						
Antal Lejligheder.....	8	60	46	14	11	139
Aarlig Lejeværdi pr. Lejlighed.... Kr.	199	298	495	769	968	—
<b>Sønderborg Amt.</b>						
<b>Broager.</b>						
Antal Lejligheder.....	5	49	28	»	»	82
Aarlig Lejeværdi pr. Lejlighed.... Kr.	126	233	410	»	»	—
<b>Tønder Amt.</b>						
<b>Skærbæk.</b>						
Antal Lejligheder.....	6	74	29	6	3	118
Aarlig Lejeværdi pr. Lejlighed.... Kr.	183	357	474	722	977	—
<b>Tinglev.</b>						
Antal Lejligheder.....	»	36	21	4	»	61
Aarlig Lejeværdi pr. Lejlighed.... Kr.	»	358	558	770	»	—

Tabel VI. Landkommuner: Lejlighederne  
Communes rurales: les appartements

	Antal 2 Værelses Lejligheder til appartements à 2 pièces										I alt total	
	125Kr. el. u. etmoins	125—175Kr.	175—225Kr.	225—275Kr.	275—325Kr.	325—375Kr.	375—425Kr.	425—475Kr.	475—525Kr.	525—575Kr.		575 Kr. el. ov. et plus
Ballerup-Maaløv . . . . .	3	2	17	19	18	15	20	1	14	7	4	120
Dragør . . . . .	2	»	6	3	10	9	7	5	11	»	5	58
Gladsakse . . . . .	1	»	2	4	20	15	18	7	29	17	70	183
Glostrup . . . . .	5	6	20	15	30	37	43	2	15	7	16	196
Herløv . . . . .	1	»	2	2	3	5	4	1	4	»	2	24
Herstederne (Vridsløselille)	3	1	15	4	2	»	1	»	»	»	»	26
Hvidovre . . . . .	»	1	»	»	4	4	9	2	12	7	15	54
Høje Taastrup . . . . .	4	2	14	23	27	16	24	4	11	10	15	150
Lyngby-Taarbæk . . . . .	17	19	54	91	106	56	74	9	38	20	49	533
Skt. Jørgensbjerg . . . . .	4	25	33	31	50	12	20	3	11	6	18	213
Søllerød . . . . .	5	10	19	38	41	38	38	8	23	1	9	230
Taarby (Kastrup) . . . . .	4	12	30	48	68	19	14	31	13	18	26	283
Asminderød-Grønholt (Fredensborg) . . . . .	»	2	2	1	7	4	2	1	1	»	1	21
Birkerød . . . . .	2	13	28	35	50	24	13	»	10	1	4	180
Frederiksborg Slotssogn . . . . .	7	25	51	35	52	32	18	4	5	2	1	232
Helsing-Valby . . . . .	3	4	3	6	9	6	1	»	1	»	1	34
Hørsholm . . . . .	3	2	10	25	48	9	9	1	6	1	1	115
Søborg-Gilleleje . . . . .	»	»	1	4	10	4	3	»	»	»	»	22
Tikøb-Hornbæk-Hellebæk	1	»	5	3	3	2	2	1	1	»	»	18
Finderup (Høng) . . . . .	6	5	12	7	14	5	4	»	1	»	»	54
Gørlev-Bakkendrup . . . . .	»	»	4	6	9	4	1	5	»	»	»	29
Jyderup . . . . .	7	7	9	16	17	5	5	»	»	»	1	67
Tølløse-Aagerup . . . . .	8	2	11	6	16	3	»	»	1	»	»	47
Vallekilde-Hørve . . . . .	»	»	1	4	9	6	3	»	2	1	»	26
Hasle-Frerslev (Haslev) . . . . .	7	7	18	28	53	29	25	3	6	1	2	179
Herlufsholm . . . . .	29	33	34	24	10	4	1	4	1	»	»	140
Krummerup-Fuglebjerg . . . . .	3	2	8	2	7	2	3	»	»	»	»	27
Pedersborg . . . . .	19	12	2	1	»	»	»	»	»	»	»	34
Sorø Købst.s Landdistrikt	2	10	14	12	13	11	6	»	»	»	»	68
Fakse . . . . .	4	1	4	6	7	6	4	1	»	»	1	34
Karise . . . . .	1	2	3	3	2	1	»	1	»	»	»	13
Vordingborg Landsogn . . . . .	1	1	6	13	15	7	3	»	»	»	»	46
Sakskøbing Landsogn . . . . .	1	5	17	6	7	2	1	1	1	»	»	41
Skelby-Gedesby (Gedser)	»	»	1	2	3	»	»	»	»	»	»	6
Søllested . . . . .	1	1	»	2	»	»	4	»	»	»	»	8
Østofte-Bandholm . . . . .	1	2	6	1	2	1	»	»	»	»	»	13
Bregninge (Taasinge) . . . . .	10	4	6	2	1	»	1	»	»	»	»	24
Ringe . . . . .	1	3	7	8	15	5	4	2	1	»	2	48
Skaarup . . . . .	2	1	6	2	1	»	»	»	»	»	»	12
Sørup-Skt. Jørgens . . . . .	21	32	38	52	31	13	4	1	1	2	»	195
Dalum . . . . .	2	6	21	23	58	34	24	7	17	3	9	204
Køng (Glamsbjerg) . . . . .	»	»	2	6	9	2	2	»	»	»	»	21
Nørre Aaby . . . . .	»	4	4	1	1	1	2	»	»	»	»	13
Odense Skt. Hans Sogns Landdistrikt . . . . .	1	4	17	33	53	42	52	15	17	5	11	250
Otterup . . . . .	2	»	4	4	8	7	8	»	2	»	»	35
Skydebjerg-Orte (Aarup)	4	2	2	6	4	2	»	»	»	»	»	20
Tommerup . . . . .	»	1	4	7	12	2	1	»	»	»	»	27
Vejlby-Strib . . . . .	»	»	»	»	1	5	9	»	9	1	2	27
As-Klakring (Juelsminde)	1	1	8	10	3	»	»	»	»	»	»	23
Brande . . . . .	1	»	1	12	20	25	26	8	16	3	5	117
Egtved . . . . .	1	5	9	9	11	»	1	»	1	»	»	37

fordelt efter aarlig Lejeværdi 1926.  
répartis d'après le loyer annuel en 1926.

Antal 2 Værelses Lejligheder til

	125Kr. el. u.	125— 175 Kr.	175— 225 Kr.	225— 275 Kr.	275— 325 Kr.	325— 375 Kr.	375— 425 Kr.	425— 475 Kr.	475— 525 Kr.	525— 575 Kr.	575 Kr. el. ov.	I alt
Gaverslund (Børkop)....	1	4	8	11	5	»	2	1	»	»	»	32
Give .....	1	10	6	10	3	3	»	»	»	»	»	33
Hover (Grejsdalen) .....	2	2	6	12	13	2	3	»	»	»	»	40
Jelling .....	2	8	14	12	8	1	»	»	»	»	»	45
Kolding Kbsts. Landd. . .	5	»	4	10	7	3	8	»	3	»	»	44
Brabrand-Sdr. Aarslev . .	4	3	11	16	22	6	10	1	7	»	»	80
Dover (Ry) .....	5	3	5	12	5	2	7	»	1	»	»	40
Hammel-Voldby-Søby . .	7	8	30	21	14	5	8	2	»	»	»	95
Odder .....	11	19	48	36	47	22	41	17	17	»	»	258
Tørring .....	2	2	13	8	10	2	»	»	»	»	»	37
Viby (ved Aarhus) .....	1	1	4	14	44	32	60	16	12	2	9	195
Vitten-Haldum-Hadsten (Hinnerup) .....	4	3	13	17	11	»	»	»	»	»	»	48
Falslev-Vindblæs (Assens pr. Mariager) .....	7	14	21	7	2	1	»	»	»	»	»	52
Nørre Galten-Vising (Hadsten) .....	»	3	14	14	13	5	1	»	»	»	»	50
Gammelsogn (ved Grenaa)	5	11	25	12	4	2	»	»	»	»	»	59
Hornslet .....	1	1	5	4	15	9	»	1	»	»	»	36
Kristrup .....	27	29	50	48	31	5	2	1	»	»	»	193
Lavrbjerg-Lerbjerg . . .	4	1	11	6	7	»	»	»	»	»	»	29
Torsager-Bregned (Rønde)	5	2	7	6	7	1	2	»	»	»	»	30
Vivild-Vejlby (Allingaa- bro) .....	5	8	22	4	5	»	»	»	»	»	»	44
Vorup (Skt. Mortens søn- dre Lands. Randers)..	7	20	27	41	44	12	10	»	»	»	»	161
Ørsted .....	5	5	12	2	1	»	»	»	»	»	»	25
Aaby-Birsted .....	3	2	5	6	9	2	»	»	»	»	»	27
Aalborg Budolfi Lands. . .	»	»	1	1	6	9	9	10	6	2	3	47
Aars .....	»	»	4	6	2	10	9	2	5	2	1	41
Ellishøj-Svenstrup . . .	4	4	21	12	8	2	»	»	»	»	»	51
Hals .....	4	14	22	11	7	»	»	»	»	»	»	58
Nørre Tranders .....	2	21	60	95	83	25	43	13	6	7	1	356
Skelund-Visborg (Hadsd.)	3	7	13	12	20	9	4	1	2	»	»	71
Skørping .....	»	1	9	9	12	1	»	»	»	»	»	32
Berglum-Furreby (Løkken) .....	4	2	7	12	9	1	3	»	»	1	»	39
Dronninglund .....	4	3	11	31	21	12	»	»	»	»	»	82
Flade-Gærum .....	5	11	27	19	16	3	4	»	»	»	»	85
Sindal .....	4	13	16	21	16	1	»	»	2	»	»	73
Vraa-Em .....	5	19	29	15	9	»	»	»	»	»	»	77
Hurup .....	»	2	3	7	8	1	3	»	3	1	1	29
Kollerup (Fjerritslev) . .	2	2	4	8	10	1	»	»	»	»	»	28
Gødvad-Balle (Alderslyst)	6	4	12	12	14	13	21	1	6	7	1	97
Hjermind-Le-Hjorthede (Bjerringbro) .....	»	»	4	5	7	5	4	1	»	1	»	27
Hørup (Kellerup) .....	5	4	25	14	8	5	»	»	1	»	»	62
Langaa-Torup-Sdr. Vinge	3	4	16	24	27	10	5	»	2	1	»	92
Navtrup-Søby-Vile (Glyngøre) .....	»	1	3	11	9	9	1	»	»	»	»	34
Roslev-Rydbjerg .....	3	2	11	12	5	3	1	»	1	»	»	38
Vindum (Rødkærsbro) . .	»	2	4	6	4	2	2	»	»	»	»	20
Øster Bølle (Aalestrup) .	3	2	6	17	12	5	5	»	»	»	»	50

Tabel VI (fortsat). Landkommuner: Lejlig-

	Antal 2 Værelses Lejligheder til											I alt
	125 Kr.	125—	175—	225—	275—	325—	375—	425—	475—	525—	575 Kr.	
	el. u.	175 Kr.	225 Kr.	275 Kr.	325 Kr.	375 Kr.	425 Kr.	475 Kr.	525 Kr.	575 Kr.	el. ov.	
Egvad (Tarm).....	1	4	3	2	17	5	1	»	»	»	»	33
Gårding-Vem-Bur.....	1	1	9	6	12	7	»	»	»	»	»	36
Sal (Vinderup).....	2	1	7	13	20	10	4	1	1	»	»	59
Skern.....	4	2	6	15	13	17	9	5	8	2	1	82
Ulborg.....	»	1	6	5	12	10	5	»	1	»	1	41
Bramminge.....	»	1	3	14	12	7	10	»	8	»	1	56
Brørup.....	1	4	5	5	17	5	5	1	1	»	»	44
Grindsted.....	»	»	»	10	17	15	14	1	8	»	»	65
Holsted.....	2	4	11	15	18	10	3	»	3	»	»	66
Jerne (ved Esbjerg).....	3	»	16	24	39	27	30	2	19	3	6	169
Nordby.....	3	»	8	6	9	4	4	»	»	1	»	35
Skanderup.....	1	»	2	3	9	2	1	»	»	1	»	19
Vamdrup.....	13	7	20	18	18	6	3	1	1	»	1	88
Vejen.....	3	3	17	21	19	24	7	1	18	2	4	119
Rødding.....	1	1	1	6	11	9	5	»	2	»	»	36
Sommersted.....	»	»	3	3	2	7	2	»	»	»	»	17
Toftlund.....	»	1	3	11	14	4	12	»	1	1	»	47
Vojens.....	»	2	2	1	5	7	3	1	1	»	2	24
Bov.....	4	»	5	8	27	18	24	»	5	1	1	93
Graasten.....	2	5	3	14	19	2	11	1	2	»	1	60
Broager.....	10	4	7	10	9	4	5	»	»	»	»	49
Skærbæk.....	1	1	3	13	10	19	13	1	7	5	1	74
Tinglev.....	2	»	1	3	10	9	4	»	3	»	4	36
Tilsammen...	426	596	1401	1616	1949	1001	957	210	444	153	314	9067

	Antal 3 Værelses Lejligheder til											I alt
	275 Kr.	275—	325—	375—	425—	475—	525—	575—	625—	675—	725 Kr.	
	el. u.	325 Kr.	375 Kr.	425 Kr.	475 Kr.	525 Kr.	575 Kr.	625 Kr.	675 Kr.	725 Kr.	el. ov.	
Ballerup-Maaløv.....	2	6	6	8	»	17	6	13	4	3	15	80
Dragør.....	6	2	2	4	2	5	3	8	4	7	8	51
Gladsaxe.....	»	2	6	10	3	5	5	17	4	5	39	96
Glostrup.....	11	14	7	16	5	19	6	22	6	6	18	130
Herlev.....	»	2	2	6	2	2	5	5	1	2	8	35
Herstederne (Vridsløsel.).....	4	1	3	2	»	»	»	»	»	»	»	10
Hvidovre.....	2	»	5	4	2	3	1	4	1	8	50	80
Høje Taastrup.....	4	6	10	5	3	8	5	16	3	7	18	85
Lyngby-Taarbæk.....	25	18	45	50	36	73	21	55	17	21	58	419
Skt. Jørgensbjerg.....	8	9	6	10	6	5	2	5	3	4	19	77
Søllerød.....	10	8	6	23	4	29	9	20	5	10	28	152
Taarby (Kastrup).....	8	16	20	27	5	14	8	17	16	4	10	145
Asminderød-Grønholt (Fredensborg).....	1	4	7	10	1	3	1	4	1	»	1	33
Birkerød.....	11	16	6	20	9	13	1	6	»	4	8	94
Frederiksborg Slotssogn.....	20	9	4	13	8	9	6	23	7	5	5	109
Helsing-Valby.....	7	6	2	4	2	5	1	2	1	2	2	34
Hørsholm.....	5	8	6	12	3	11	1	15	»	5	19	85
Søborg-Gilleleje.....	»	1	2	2	2	5	2	»	»	»	»	14
Tikøb-Hornbæk-Hellebæk.....	»	12	3	2	1	2	»	5	»	»	1	26
Finderup (Høng).....	3	2	3	1	3	7	»	2	1	»	»	22
Gørlev-Bakkendrup.....	3	1	7	2	2	4	1	2	»	»	»	22
Jyderup.....	10	9	3	»	1	4	»	4	»	»	1	32

hederne fordelt efter aarlig Lejeværdi 1926.

	Antal 3 Værelses Lejligheder til											I alt	
	275 Kr.	275—	325—	375—	425—	475—	525—	575—	625—	675—	725 Kr.		I alt
	el. u.	325 Kr.	375 Kr.	425 Kr.	475 Kr.	525 Kr.	575 Kr.	625 Kr.	675 Kr.	725 Kr.	el. ov.		
Tølløse-Aagerup . . . . .	13	6	5	6	2	3	»	»	»	»	»	35	
Vallekilde-Hørve . . . . .	1	3	2	3	1	1	1	1	»	»	»	13	
Hasle-Frerslev (Haslev) . .	9	6	3	7	4	14	7	15	3	5	13	91	
Herlufsholm . . . . .	25	9	9	4	3	3	1	9	1	»	1	65	
Krummerup-Fuglebjerg . .	4	1	2	2	4	2	1	»	»	»	»	16	
Pedersborg . . . . .	12	1	»	1	»	»	»	»	»	»	»	14	
Sorø Købst.s Landdistrikt	6	7	2	9	2	2	1	1	4	»	»	34	
Fakse . . . . .	4	4	4	5	»	1	»	7	2	»	3	30	
Karise . . . . .	»	3	3	1	»	1	»	1	»	»	»	9	
Vordingborg Landsogn . .	5	4	3	7	1	2	»	5	2	2	3	34	
Sakskøbing Landsogn . .	10	4	3	2	»	2	»	3	»	»	1	25	
Skelby-Gedesby (Gedser)	2	1	7	»	»	3	»	»	1	»	»	14	
Søllested . . . . .	1	5	1	2	»	1	1	2	»	2	»	15	
Østoftø-Bandholm . . . .	10	1	»	»	1	1	»	»	»	»	»	13	
Bregninge (Taasinge) . . .	11	5	2	2	3	»	1	»	»	1	»	25	
Ringe . . . . .	6	6	6	17	2	5	2	5	»	2	»	51	
Skaarup . . . . .	4	»	»	»	»	»	1	1	»	»	»	6	
Sørup-Skt. Jørgens . . . .	34	25	15	21	6	13	4	7	1	1	5	132	
Dalum . . . . .	19	16	11	14	14	21	5	26	7	8	27	168	
Køng (Glamsbjerg) . . . .	2	»	1	3	3	1	»	»	»	»	»	10	
Nørre Aaby . . . . .	17	3	7	3	2	4	1	1	»	»	»	38	
Odense Skt. Hans Sogns Landdistrikt . . . . .	25	43	51	43	29	32	18	26	8	9	41	325	
Otterup . . . . .	2	2	3	4	2	1	»	»	»	2	»	16	
Skydebjerg-Orte (Aarup)	2	4	2	2	»	2	»	3	»	1	1	17	
Tommerup . . . . .	1	5	3	3	1	»	»	»	»	»	»	13	
Vejlby-Strib . . . . .	»	»	»	3	1	»	1	5	2	7	8	27	
As-Klakring (Juelsminde)	7	6	1	2	»	3	»	»	»	»	»	19	
Brande . . . . .	1	»	3	5	2	12	22	38	7	5	6	101	
Egtved . . . . .	4	3	2	»	»	1	»	»	»	»	»	10	
Gaverslund (Børkop) . . . .	13	13	5	3	1	»	1	»	»	»	»	36	
Give . . . . .	1	2	1	2	»	4	»	2	»	»	»	12	
Hover (Grejsdalen) . . . .	3	8	5	7	3	2	3	1	2	»	1	35	
Jelling . . . . .	5	3	3	»	2	1	1	»	»	»	»	15	
Kolding Købsts. Landd. . .	9	10	5	1	6	8	4	8	1	10	28	90	
Brabrand-Sdr. Aarslev . . .	5	7	7	5	2	8	6	6	3	2	6	57	
Dover (Ry) . . . . .	2	2	3	2	2	»	1	3	»	»	»	15	
Hammel-Voldby-Søby . . .	6	12	6	13	5	1	2	1	2	»	»	48	
Odder . . . . .	18	19	20	29	15	24	13	15	7	9	2	171	
Tørring . . . . .	5	10	7	4	»	1	»	»	»	»	»	27	
Viby (ved Aarhus) . . . . .	»	7	13	8	10	25	7	16	2	9	14	111	
Vitten-Haldum-Hadsten (Hinnerup) . . . . .	9	3	8	7	2	3	»	1	»	1	»	34	
Falslev-Vindblæs (Assens pr. Mariager) . . . . .	8	1	»	»	»	»	»	1	»	»	»	10	
Nørre Galten-Vissing (Hadsten) . . . . .	6	8	11	4	»	5	»	8	»	»	1	43	
Gammelsohn (ved Grenaa)	11	7	3	»	1	1	1	»	»	»	»	24	
Hornslet . . . . .	4	1	4	7	2	7	»	1	1	»	»	27	
Kristrup . . . . .	18	10	8	11	10	10	1	3	1	»	1	73	
Lavrbjerg-Lerbjerg . . . .	2	3	1	»	»	»	»	»	»	»	»	6	
Torsager-Bregned (Rønde) . . . . .	1	3	1	1	1	»	3	»	1	»	»	11	
Vivild-Vejlby (Alling- aabro) . . . . .	2	3	»	2	»	»	1	»	»	»	»	10	

Tabel VI (fortsat). Landkommuner: Lejlig-

	Antal 3 Værelses Lejligheder til										I alt	
	275 Kr. el. u.	275— 325 Kr.	325— 375 Kr.	375— 425 Kr.	425— 475 Kr.	475— 525 Kr.	525— 575 Kr.	575— 625 Kr.	625— 675 Kr.	675— 725 Kr.		725 Kr. el. ov.
Vorup (Skt. Mortens søn- dre Lands., Randers)..	11	9	7	16	8	6	4	8	5	1	2	77
Ørsted .....	2	1	1	»	»	»	1	»	»	»	»	5
Aaby-Birsted .....	1	»	2	1	»	»	»	»	»	»	»	4
Aalborg Budolfi Landsogn	»	1	2	»	1	1	»	5	5	»	21	36
Aars .....	»	1	»	4	2	4	4	3	»	»	4	22
Ellishøj-Svenstrup .....	4	10	2	1	2	»	»	»	»	»	»	19
Hals .....	12	5	3	3	1	3	»	1	»	»	»	28
Nørre Tranders .....	8	13	7	23	7	11	9	29	3	3	7	120
Skelum-Visborg (Hadsd.)	4	14	8	9	3	3	1	3	1	»	1	47
Skærping .....	3	1	1	5	3	»	»	»	»	»	»	13
Børglum-Furreby (Løk- ken) .....	3	4	5	3	»	2	1	3	»	»	»	21
Dronninglund .....	7	3	6	10	1	11	»	1	»	»	1	40
Flåde-Gærum .....	6	5	4	5	4	11	»	1	»	»	»	36
Sindal .....	1	4	5	4	2	1	»	2	»	»	»	19
Vraa-Em .....	7	7	8	6	2	1	»	»	»	»	»	31
Hurup .....	1	1	»	7	»	3	1	7	1	»	2	23
Kollerup (Fjerritslev)...	7	8	4	6	1	5	»	2	3	»	2	38
Gædvad-Balle (Alderslyst)	1	2	2	3	1	11	8	15	4	4	6	57
Hjermind-Le-Hjorthede (Bjerringbro) .....	5	5	»	5	3	8	2	5	1	3	»	37
Hørup (Kellerup) .....	8	12	4	8	5	2	1	1	»	»	»	41
Langaa-Torup-Sdr. Vinge	2	6	7	5	1	11	»	8	»	1	»	41
Navtrup-Sæby-Vile (Glyngøre) .....	1	3	»	3	»	1	»	»	»	»	»	8
Roslev-Rydbjerg .....	4	4	3	2	»	4	»	»	»	»	1	18
Vindum (Rødkærsbro) ..	»	1	5	3	»	»	1	2	»	»	»	12
Øster Bølle (Aalestrup)..	5	3	7	7	4	9	3	6	»	»	»	44
Egvad (Tarm) .....	6	5	1	3	3	4	2	4	»	»	»	28
Gårding-Vem-Bur .....	1	3	2	3	1	6	»	3	»	»	»	19
Sal (Vinderup) .....	3	4	5	2	1	7	4	6	»	2	1	35
Skern .....	3	2	4	3	1	6	5	11	2	2	6	45
Ulborg .....	2	1	3	5	1	1	2	2	»	»	»	17
Bramminge .....	2	1	4	9	1	7	2	6	4	»	1	37
Brørup .....	»	»	1	7	»	5	3	»	3	»	1	20
Grindsted .....	»	2	1	3	1	13	5	22	2	2	2	53
Holsted .....	4	5	2	7	2	6	3	4	»	1	1	35
Jerne (ved Esbjerg) .....	5	11	6	17	»	17	8	14	3	11	3	95
Nordby .....	10	4	11	5	2	8	1	7	1	»	»	49
Skanderup .....	3	4	3	2	»	2	1	3	»	1	»	19
Vamdrup .....	18	12	17	8	6	4	3	2	»	»	»	70
Vejen .....	6	7	8	10	»	1	5	8	1	2	1	49
Rødding .....	»	5	3	3	1	4	4	5	1	»	»	26
Sommersted .....	2	2	6	2	1	4	1	»	»	»	»	18
Tofflund .....	2	2	4	2	»	9	5	2	2	1	3	32
Vojens .....	»	4	6	7	»	4	3	2	1	»	1	28
Bov .....	1	5	17	8	4	7	5	6	4	7	2	66
Graasten .....	6	5	4	1	1	8	3	8	5	3	2	46
Broager .....	6	4	4	4	2	2	1	3	»	»	2	28
Skærbæk .....	4	2	4	4	»	3	4	3	2	1	2	29
Tinglev .....	»	1	»	2	»	6	2	6	1	1	2	21
Tilsammen...	692	671	639	764	324	716	308	696	187	215	547	5754







hederne fordelt efter aarlig Lejeværdi 1926.

	Antal 4 Værelses Lejligheder til											I alt
	950 Kr. el. u.	350— 450 Kr.	450— 550 Kr.	550— 650 Kr.	650— 750 Kr.	750— 850 Kr.	850— 950 Kr.	950— 1050 Kr.	1050— 1150 Kr.	1150— 1250 Kr.	1250 Kr. el. ov.	
Sindal .....	»	»	»	2	»	»	»	1	»	»	»	3
Vraa-Em .....	2	4	1	1	1	»	»	»	»	»	»	9
Hurup .....	»	»	2	1	1	»	»	»	»	»	»	4
Kollerup (Fjerritslev) ...	»	3	2	5	»	1	»	»	»	»	»	11
Gødvad-Balle (Alderslyst)	1	»	1	1	3	2	1	»	»	»	»	9
Hjermind-Le-Hjorthede (Bjerringbro).....	1	2	4	3	»	»	»	»	»	»	»	10
Hørup (Kellerup).....	»	3	5	3	3	1	»	»	»	»	»	15
Langaa-Torup-Sdr. Vinge	»	3	1	8	1	1	»	»	»	»	»	14
Navtrup-Sæby-Vile (Glyngøre).....	»	»	»	»	»	»	»	»	»	»	»	»
Roslev-Rydbjerg .....	1	3	1	1	1	»	»	»	»	»	»	7
Vindum (Rødkørsbro) ..	»	2	1	»	»	1	»	»	»	»	»	4
Øster Bølle (Aalestrup)..	»	»	1	6	2	1	»	»	»	»	»	10
Egvad (Tarm) .....	»	»	»	1	2	»	»	»	»	»	»	3
Gørding-Vem-Bur .....	»	1	1	1	1	»	»	»	»	»	»	4
Sal (Vinderup).....	»	1	2	2	2	1	»	»	»	»	»	8
Skern .....	1	1	4	1	3	4	»	»	»	1	»	15
Ulborg .....	1	4	1	2	1	»	1	»	»	»	»	10
Bramminge.....	1	1	1	2	1	3	»	»	»	»	»	9
Brørup .....	»	1	2	1	1	1	»	»	»	»	»	6
Grindsted.....	»	»	»	1	2	1	1	»	»	»	»	5
Holsted .....	»	»	3	4	»	»	»	»	»	»	»	7
Jerne (ved Esbjerg) ....	3	1	1	3	2	1	»	2	1	»	»	14
Nordby .....	2	4	3	3	5	»	»	»	»	»	»	17
Skanderup .....	1	1	»	1	»	»	»	»	»	»	»	3
Vamdrup .....	4	3	9	4	2	»	»	»	»	»	»	22
Vejen .....	»	2	3	1	1	1	2	1	»	»	»	11
Rødding.....	»	3	»	3	2	2	»	»	»	»	»	10
Sommersted .....	»	2	»	1	»	»	»	»	»	»	»	3
Toftlund .....	»	6	»	»	2	2	1	»	»	»	»	11
Vojens .....	»	1	1	1	1	1	»	»	»	»	»	5
Bov.....	1	3	1	3	»	1	»	»	»	»	»	9
Graasten .....	»	»	2	3	2	4	1	»	»	2	»	14
Broager .....	»	»	»	»	»	»	»	»	»	»	»	»
Skærbæk .....	»	»	1	1	1	2	1	»	»	»	»	6
Tinglev.....	»	»	1	»	»	1	2	»	»	»	»	4
Tilsammen...	79	190	213	309	190	159	99	69	25	51	33	1417

## Oversigt over Undersøgelsens Resultater.

---

Som en Fortsættelse af tidligere statistiske Undersøgelser over Bolig- og Husleje forhold i Danmark blev der i November 1926 udsendt Spørgeskemaer til Hovedstadens tre Kommuner (København, Frederiksberg og Gentofte), til samtlige 85 Provinsbyer samt til 119 Landkommuner med bymæssig Bebyggelse. For Hovedstadskommunernes og for Provinsbyernes Vedkommende har man bestræbt sig for at faa Oplysninger om samtlige Lejligheder, der benyttes til Beboelse, medens Statistikken for Landkommunerne kun omfatter udlejede Lejligheder.

### 1. Hovedstaden og Provinsbyerne.

I Tabel I og III er henholdsvis for Hovedstaden og Provinsbyerne meddelt Oplysninger om det samlede Antal Beboelseslejligheder i hver Kommune, fordelt efter Antallet af Værelser i Lejlighederne, idet dog Lejligheder, der foruden at benyttes til Beboelse tillige anvendes i Erhvervsøjemed, er anført særskilt. Ved Lejlighedernes Fordeling efter Værelseantal er Pigeværelse medregnet som selvstændigt Værelse, derimod ikke Køkken o. lign. Indenfor hver Størrelsesgruppe af Lejligheder er der sondret mellem følgende fem Grupper af Lejligheder: 1) Udlejede Lejligheder, 2) Lejligheder, beboede af Ejeren, 3) Ledige Lejligheder, 4) Tjenesteboliger m. v. og 5) Barakker, Lysthuse m. v.

Betegnelsen Tjenesteboliger m. v. dækker over Lejligheder, for hvilken den paa Skemaerne anførte Lejeværdi ikke kan tages som

Udtryk for den Leje, der under sædvanlige Forhold vilde blive betalt for Lejligheden. Under denne Gruppe er opført Boliger, der er tillagt Tjenestemænd, Boliger i Stiftelser, for saa vidt de uddeles som Fribolig eller udlejes til modereret Leje, Boliger for Viceværter, for hvilke der paa Skemaerne som Regel er anført den faktisk betalte Leje, skønt denne ofte er nedsat som Løn for Viceværtens Arbejde, samt andre Lejligheder, for hvilke Lejen er paavirket af særlige Forhold. Under Barakker, Lysthuse m. v. er medregnet alle midlertidige Lejligheder: Barakker, Lysthuse, ulovligt beboede Kvistværelser o. lign., men derimod ikke de Lokaler, der er taget i Brug til husvilde Familier paa Kaserner, Forsørgelsesanstalter, Skoler m. v. Det maa bemærkes, at det Antal Lejligheder, der er opført i Rubrikken: Barakker, Lysthuse m. v. utvivlsomt ikke omfatter det fulde Antal af saadanne midlertidige Beboelser; navnlig maa det efter Forholdets Natur antages, at ikke alle Lysthuse og ulovlige Kvistbeboelser er opført paa Skemaerne.

I Tabel I og III er endvidere meddelt Oplysning om den gennemsnitlige aarlige Lejeværdi pr. Lejlighed, idet man ved denne Opgørelse dog har udeladt »Tjenesteboliger m. v.« og »Barakker, Lysthuse m. v.«. De for samtlige Beboelseslejligheder under eet i de forskellige Byer anførte gennemsnitlige aarlige Lejeværdier er ikke summariske Gennemsnitstal, da disse ved Sammenligning fra By til By vilde være misvisende, fordi Fordelingen af store og smaa Lejligheder ikke er ens overalt. En By med forholdsvis mange store Lejligheder vilde faa et for højt Gennemsnitstal for samtlige Lejligheders Husleje, sammenlignet med en By, der har forholdsvis flere smaa Lejligheder. For at fjerne den Indflydelse, den forskellige Fordeling af Lejlighedsstørrelserne har, er der beregnet korrigerede Gennemsnitstal, idet man forudsætter, at Fordelingen af Lejligheder overalt er den samme som den var i København ved Undersøgelsen i 1924<sup>1)</sup>. Et enkelt samlet Udtryk for Forskellen i Husleje faar man ved en Sammenligning af de korrigerede Huslejetal.

<sup>1)</sup> Næmlig : 1 Værelses Lejligheder 7,4 pCt., 2 Vær. 42,7 pCt., 3 Vær. 23,6 pCt., 4 Vær. 15,6 pCt., 5 Vær. 5,4 pCt., 6 Vær. 2,7 pCt., 7 Vær. 1,3 pCt. og Lejligheder med 8 eller flere Værelser 1,3 pCt.

### a. Lejlighedernes Antal og Størrelse.

Det samlede Antal Lejligheder, der indgaar i Undersøgelsen, er anført i efterfølgende Sammendrag (Side 79) af Tabel I og III, hvor der foruden Oplysning om samtlige Provinsbyer tillige er meddelt Sammendrag for de 3 Hovedgrupper af Provinsbyer: 1) Større Provinsbyer, d. v. s. de 10 Byer, der ved Folketællingen i 1921 havde over 15 000 Indbyggere, 2) mellemstore Provinsbyer, d. v. s. de 41 Byer med 4—15 000 Indbyggere og 3) mindre Provinsbyer, d. v. s. de 34 Byer med under 4 000 Indbyggere. Af Hensyn til Sammenligning med de nærmest foregaaende Aar har man ikke taget Hensyn til Folketællingsresultaterne fra November 1925, hvorefter 11 Byer havde over 15 000 Indbyggere og kun 33 Byer havde under 4 000 Indbyggere.

Materialet omfatter ca. 219 000 Lejligheder i Hovedstaden og ca. 200 000 Lejligheder i Provinsbyerne; af disse benyttes henholdsvis ca. 8 000 og ca. 16 000 tillige i Erhvervsøjemed.

Den procentvise Fordeling af de rene Beboelseslejligheder efter Værelseantal fremgaar af nedenstaaende Oversigt.

Saa vel i Hovedstaden som i Provinsbyerne taget under eet er 2 Værelses Lejlighederne de talrigeste, og derefter følger Lejlighederne

#### Beboelseslejlighedernes procentvise Fordeling efter Værelseantal.<sup>1)</sup>

	København	Frederiksberg	Gentofte	Hovedstaden ialt	Større Provinsbyer	Mellemstore Provinsbyer	Mindre Provinsbyer	Samtlige Provinsbyer
Lejligheder med:								
1 Værelse . . . .	8,4	4,0	4,1	7,1	5,2	4,7	3,1	4,8
2 Værelser . . . .	42,4	22,5	18,2	38,0	42,3	34,0	26,9	37,0
3 — . . . .	23,2	23,6	19,1	23,1	31,4	34,0	34,8	32,9
4 — . . . .	15,8	25,9	18,6	17,5	11,0	13,4	18,4	12,8
5 — . . . .	5,2	12,7	12,1	6,6	4,8	6,3	7,8	5,8
6 — . . . .	2,6	6,6	10,6	3,6	2,5	3,7	4,8	3,2
7 — . . . .	1,3	2,7	8,8	1,9	1,4	1,8	2,2	1,7
8 el. fl. Vær. . .	1,1	2,0	8,5	1,6	1,4	2,1	2,5	1,8
Tilsammen . . .	100,0	100,0	100,0	100,0	100,0	100,0	100,0	100,0

<sup>1)</sup> Tjenesteboliger, Barakker m. v. medregnet.

	Antal Lejligheder					Aarlig Lejeværdi pr. Lejlighed				
	Ud-lejede	Be-boede af Ejeren	Ledige	Tjene-ste-boliger m. v.	Barak-ker, Lysth. m. v.	Til-sammen	Ud-lejede	Be-boede af Ejeren	Ledige	Samt-lige Lejlig-heder <sup>1)</sup>
<b>Hovedstaden:</b>										
<b>A. Beboelseslejligheder.</b>										
Lejligheder med										
1 Værelse .....	13601	138	132	1149	937	15957	Kr. 228	Kr. 286	Kr. 242	Kr. 229
2 Værelser .....	75160	1916	515	1931	1506	81028	426	455	631	428
3 — .....	42783	3499	1084	854	354	48574	616	664	892	626
4 — .....	32449	3268	190	694	34	36635	776	836	1102	783
5 — .....	11497	2222	49	139	6	13913	1114	1145	1541	1120
6 — .....	5622	1707	23	140	»	7492	1510	1571	2193	1527
7 — .....	2414	1396	16	96	»	3922	1980	2116	2481	2032
8 — el. derover	1761	1536	14	134	»	3445	3066	3434	3043	3237
Tilsammen...	185287	15682	2023	5137	2837	210966	632	679	884	640
<b>B. Blandede Beboelses- og Forretningslejligheder.</b>										
	7513	517	»	»	»	8030	1392	1934	»	1426
<b>Samtlige Lejligheder ..</b>	192800	16199	2023	5137	2837	218996	—	—	—	—
<b>Provinsbyerne:</b>										
<b>Større Provinsbyer.</b>										
<b>A. Beboelseslejligheder.</b>										
Lejligheder med										
1 Værelse .....	3836	113	94	118	143	4304	165	154	158	164
2 Værelser .....	29798	3682	189	388	710	34767	324	323	311	324
3 — .....	18570	6733	192	282	57	25834	489	464	533	482
4 — .....	5919	2947	50	152	1	9069	692	590	814	659
5 — .....	2332	1479	24	88	1	3924	938	770	1032	874
6 — .....	1110	910	15	49	»	2084	1188	1015	1233	1111
7 — .....	571	524	6	49	»	1150	1406	1265	1517	1340
8 — el. derover	477	554	8	94	»	1133	1856	1690	1575	1766
Tilsammen...	62613	16942	578	1220	912	82265	499	458	526	485
<b>B. Blandede Beboelses- og Forretningslejligheder</b>										
	4655	2073	»	»	»	6728	1235	1053	»	1179
<b>Samtlige Lejligheder ..</b>	67268	19015	578	1220	912	88993	—	—	—	—
<b>Mellemstore Provinsbyer.</b>										
<b>A. Beboelseslejligheder.</b>										
Lejligheder med										
1 Værelse .....	3287	234	139	216	69	3945	146	137	156	146
2 Værelser .....	21893	5653	293	793	116	28748	274	271	283	274
3 — .....	14970	13142	183	414	10	28719	433	387	486	412
4 — .....	5160	5794	55	256	5	11270	611	503	700	555
5 — .....	2142	2957	23	185	»	5307	789	658	756	713
6 — .....	1114	1853	10	149	»	3126	963	836	916	884
7 — .....	475	967	5	102	»	1549	1134	1020	1300	1058
8 — el. derover	508	1073	2	201	»	1784	1394	1301	1900	1332
Tilsammen...	49549	31673	710	2316	200	84448	427	384	463	405
<b>B. Blandede Beboelses- og Forretningslejligheder</b>										
	4006	3065	»	»	»	7071	1329	1123	»	1240
<b>Samtlige Lejligheder ..</b>	53555	34738	710	2316	200	91519	—	—	—	—

<sup>1)</sup> Tjenesteboliger, Barakker m. v. ikke medregnet.

	Antal Lejligheder						Aarlig Lejeværdi pr. Lejlighed			
	Ud-lejede	Be-boede af Ejeren	Ledige	Tjene-ste-boliger m. v.	Barak-ker, Lysth. m. v.	Til-sammen	Ud-lejede	Be-boede af Ejeren	Ledige	Samt-lige Lejlig-heder <sup>1)</sup>
<b>Mindre Provinsbyer.</b>										
<b>A. Beboelseslejligheder.</b>										
Lejligheder med										
1 Værelse .....	442	61	23	29	2	557	Kr. 129	Kr. 116	Kr. 145	Kr. 128
2 Værelser .....	3040	1462	88	181	5	4776	237	202	219	225
3 — .....	2235	3769	101	72	2	6179	367	290	339	319
4 — .....	915	2248	29	76	»	3268	498	369	400	407
5 — .....	367	987	3	38	»	1395	638	481	557	524
6 — .....	184	553	4	31	»	772	690	614	850	634
7 — .....	84	269	2	36	»	391	886	727	775	765
8 — el. derover	85	294	2	61	»	442	1071	965	1075	990
Tilsammen...	7352	9643	252	524	9	17780	354	285	324	313
<b>B. Blandede Beboelses- og Forretningslejligheder</b>										
	883	1080	»	»	»	1963	1106	949	»	1019
<b>Samtlige Lejligheder ..</b>	<b>8235</b>	<b>10723</b>	<b>252</b>	<b>524</b>	<b>9</b>	<b>19743</b>	—	—	—	—
<b>Samtlige Provinsbyer.</b>										
<b>A. Beboelseslejligheder.</b>										
Lejligheder med										
1 Værelse .....	7565	408	256	363	214	8806	155	139	156	154
2 Værelser .....	54731	10797	570	1362	831	68291	299	279	282	296
3 — .....	35775	23644	476	768	69	60732	458	393	474	432
4 — .....	11994	10989	134	484	6	23607	642	499	678	574
5 — .....	4841	5423	50	311	1	10626	849	656	877	748
6 — .....	2408	3316	29	229	»	5982	1046	848	1071	932
7 — .....	1130	1760	13	187	»	3090	1253	1048	1319	1129
8 — el. derover	1070	1921	12	356	»	3359	1575	1362	1546	1438
Tilsammen...	119514	58258	1540	4060	1121	184493	458	390	463	428
<b>B. Blandede Beboelses- og Forretningslejligheder</b>										
	9544	6218	»	»	»	15762	1262	1070	»	1186
<b>Samtlige Lejligheder ..</b>	<b>129058</b>	<b>64476</b>	<b>1540</b>	<b>4060</b>	<b>1121</b>	<b>200255</b>	—	—	—	—

<sup>1)</sup> Tjenesteboliger, Barakker m. v. ikke medregnet.

med 3 Værelser. I disse to Grupper falder i Provinsbyerne 70 pCt., i Hovedstaden 62 pCt. af alle Lejlighederne. De større Provinsbyer og København har forholdsvis betydelig flere 2 Værelses Lejligheder end de mindre Byer. Frederiksberg og især Gentofte adskiller sig fra København og de større Provinsbyer ved, at de har et relativt langt betydeligere Antal større Lejligheder end disse. I de mellemstore Provinsbyer er 2 og 3 Værelses Lejligheder ligeligt repræsenterede, og i de mindre Provinsbyer er 3 Værelses Lejligheder den

almindeligste Type for Beboelseslejligheder. Af samtlige Lejligheder udgør Lejligheder med 1 Værelse i Hovedstaden og Provinsbyerne kun henholdsvis ca. 7 pCt. og ca. 5 pCt.

Af Beboelseslejlighederne udgør Ejerlejlighederne 5—6 pCt. af samtlige Lejligheder i København og Frederiksberg, i Gentofte Kommune derimod over 40 pCt. For Provinsbyernes Vedkommende er i de større Provinsbyer ca. 21 pCt. beboede af Ejeren, i de mellemstore Provinsbyer ca. 38 pCt. og i de mindre Provinsbyer ca. 54 pCt.

Antallet af ledige Lejligheder er stadig væsentlig mindre end normalt. Af de rene Beboelseslejligheder var i Hovedstaden 1,0 pCt. og i samtlige Provinsbyer 0,9 pCt. ledige. Bevægelserne i det relative Antal ledige Beboelseslejligheder i Tiden fra 1911 til 1926 ses af hosstaaende Oversigt.

	Ledige Lejligheder. Procent.	
	Hovedstaden	Provinsbyerne
1926 .....	1,0	0,8
1925 .....	0,7	0,6
1924 .....	0,3	0,8
1923 .....	0,1	0,4
1922 .....	0,1	0,4
1921 .....	0,1	0,2
1920 .....	—	0,3
1919 .....	—	0,1
1918 .....	0,1	0,3
1916 .....	0,9	2,7
1911 .....	3,5	2,6

Til denne Oversigt er at bemærke, at den gennemsnitlige Lejeværdi for de ledige Lejligheder i 1926 i Hovedstaden ligger væsentlig højere end den gennemsnitlige Leje (jvfr. Side 79—80); og efter de af Københavns Kommunes statistiske Kontor foretagne halv-aarlige Opgørelser over Antallet af ledige Lejligheder har det da ogsaa i de sidste Par Aar stadig vist sig, at næsten alle de ledige Lejligheder fandtes i nyopførte Ejendomme, der kun delvis var taget i Brug. Ogsaa i Provinsbyerne er Lejeværdien for de ledige Lejligheder højere end den gennemsnitlige Leje, men Forskellen er her væsentlig mindre end i Hovedstaden. I 1911 (og for Provinsen tillige



i 1916) var Forholdet ganske omvendt, idet Ledigheden den Gang i hvert Fald for de mindre Lejligheders Vedkommende fortrinsvis faldt paa de gamle, daarlige Lejligheder (Baghus- og Mellemluslejligheder, samt 1 Værelses Lejlighederne vejede tungt i Antallet af ledige Lejligheder). Denne Forskel mellem før og nu i de ledige Lejligheders Beskaffenhed er naturligvis af stor Betydning for Boligbyggeriets øjeblikkelige Rentabilitet.

#### b. Huslejens Størrelse.

Den samlede aarlige Lejesum andrager for de almindelige Beboelseslejligheder i Hovedstaden ca. 139 Mill. Kr. og i Provinsbyerne ca. 81 Mill. Kr. I disse Tal er Tjenesteboliger, Barakker m. v. ikke medregnet. Hvis Lejeværdien af disse Boliger medregnes, og man gaar ud fra, at den gennemsnitlige Leje er som i de almindelige Beboelseslejligheder, bliver den samlede aarlige Lejeværdi for samtlige Beboelseslejligheder henholdsvis for Hovedstaden og Provinsbyerne ca. 143 Mill. Kr. og ca. 83 Mill. Kr. Hertil kommer Lejen i de blandede Beboelses- og Forretningslejligheder, ca. 11 Mill. Kr. i Hovedstaden og ca. 19 Mill. Kr. i Provinsbyerne, samt Lejen i de rene Forretningslokaler, der ikke indgaar i Undersøgelsen.

I efterfølgende Oversigt er særskilt for hvert Distrikt i København, for Frederiksberg og for Gentofte Kommuner, samt for hver enkelt Provinsby anført den gennemsnitlige aarlige Leje pr. Lejlighed, idet man, som nævnt Side 77, overalt har tillagt de enkelte Lejlighedsstørrelser den Vægt, de har efter deres Antal i Københavns Kommune i Efteraaret 1924

Huslejen i Hovedstaden ligger saaledes ca. 50 pCt. højere end i Provinsbyerne. Indenfor de tre Hovedstadskommuner er Lejeniveauet i København og Frederiksberg omtrent ens, medens Lejen i Gentofte er væsentlig højere end i de to andre Kommuner. Indenfor Københavns Kommune er den gennemsnitlige Leje pr. Lejlighed ret forskellig i de forskellige Distrikter. De ældre Bydele har som Hovedregel trods deres centrale Beliggenhed en ret lav Husleje; dette skyldes

## Gennemsnitlig aarlig Lejeværdi pr. Lejlighed.

Hovedstaden:		Kr.	Kr.		
København:	Kr.	Haderslev.....	434 Skanderborg.....	404	
1. Distrikt <sup>1)</sup> .....	540	Nykøbing F.....	432 Ringkøbing.....	419	
2. — <sup>2)</sup> .....	538	Roskilde.....	503 Skagen.....	298	
3. — <sup>3)</sup> .....	571	Holbæk.....	409 Nykøbing S.....	356	
4. — <sup>4)</sup> .....	597	Hjørring.....	380 Rødby.....	330	
5. — <sup>5)</sup> .....	507	Silkeborg.....	428 Kerteminde.....	334	
6. — <sup>6)</sup> .....	688	Rønne.....	364 Frederikssund.....	392	
7. — <sup>7)</sup> .....	621	Næstved.....	363 Bogense.....	298	
8. — <sup>8)</sup> .....	690	Nyborg.....	352 Neksø.....	257	
9. — <sup>9)</sup> .....	547	Frederikshavn.....	406 Skelskør.....	301	
10. — <sup>10)</sup> .....	622	Korsør.....	342 Sorø.....	397	
11. — <sup>11)</sup> .....	543	Herning.....	486 Løgstør.....	356	
12. — <sup>12)</sup> .....	589	Sønderborg.....	552 Marstal.....	224	
13. — <sup>13)</sup> .....	676	Holstebro.....	422 Sæby.....	271	
14. — <sup>14)</sup> .....	666	Nykøbing M.....	384 Storeheddinge.....	326	
15. — <sup>15)</sup> .....	604	Aabenraa.....	422 Stege.....	320	
I alt... 634		Thisted.....	413 Stubbekøbing.....	340	
Frederiksberg.....	633	Middelfart.....	361 Frederiksværk.....	330	
Gentofte.....	707	Kalundborg.....	353 Æbeltoft.....	243	
Hovedstaden ialt... 640		Skive.....	421 Nibe.....	293	
		Nørresundby.....	417 Allinge-Sandvig.....	213	
		Hillerød.....	443 Sakskøbing.....	360	
		Køge.....	383 Nysted.....	276	
Større Byer:		Hobro.....	324 Løgumkloster.....	352	
Aarhus.....	537	Ribe.....	333 Aakirkeby.....	261	
Odense.....	521	Varde.....	418 Præstø.....	302	
Aalborg.....	501	Vordingborg.....	371 Hasle.....	219	
Horsens.....	434	Brønderslev.....	318 Svaneke.....	186	
Randers.....	432	Tønder.....	463 Ærøskøbing.....	182	
Vejle.....	395	Ringsted.....	414 Højer.....	250	
Esbjerg.....	526	Struer.....	459 Nordborg.....	279	
Fredericia.....	472	Faaborg.....	336 Mariager.....	284	
Kolding.....	427	Assens.....	283 Augustenborg.....	397	
Helsingør.....	403	Grenaa.....	346 Kristiansfeld.....	318	
I alt Byer med over		Lemvig.....	387		
15 000 Indb. ....	485	Maribo.....	375	I alt Byer med under	
Viborg.....	410	Rudkøbing.....	337	4 000 Indb. ....	313
Svendborg.....	405			Samtlige Provinsbyer. 428	
Nakskov.....	416	I alt Byer med 4—			
Slagelse.....	393	15 000 Indb. ....	405		

<sup>1)</sup> Gamle Bys ældre Del. <sup>2)</sup> Gamle Bys yngre Del. <sup>3)</sup> Gammelholm. <sup>4)</sup> St. Annæ Øster Kvarter.  
<sup>5)</sup> St. Annæ Vester Kvarter. <sup>6)</sup> Kristianshavn og Amagerbro. <sup>7)</sup> Voldkvartererne. <sup>8)</sup> Østerbro.  
<sup>9)</sup> Blegdamskvarteret. <sup>10)</sup> Ydre Nørrebro. <sup>11)</sup> Blaagaardskvarteret. <sup>12)</sup> Vesterbro. <sup>13)</sup> Valby-distriktet. <sup>14)</sup> Brønshøjdistriktet. <sup>15)</sup> Sundbyerne.

formentlig, at Lejlighederne dels har et mindre Flademaal, dels er ringere med Hensyn til Indretning og Bekvemmeligheder. Endvidere spiller det en Rolle for den gennemsnitlige Huslejes Størrelse i de forskellige Distrikter, om der i de senere Aar har fundet Byggevirksomhed Sted, idet Lejen i nye Byggefretagender ligger væsentligt over det gennemsnitlige Niveau i ældre Ejendomme. Da Byggevirksomheden hovedsagelig er foregaaet i Byens ydre Distrikter, bidrager dette til, at den gennemsnitlige Husleje her ligger noget højere.

De for de tre Hovedgrupper af Provinsbyer anførte Gennemsnitstal viser, at Huslejen som Hovedregel er stigende med Byernes Indbyggerantal, saaledes at Lejen i de store Byer ligger ca. 55 pCt. og Lejen i de mellemstore Byer ca. 30 pCt. højere end i de mindre Byer. I Gennemsnitstallene for de enkelte Byer vil man genfinde denne Forskel, men Reglen gælder dog ikke saa almindeligt, at Byens Størrelse alene er afgørende for Huslejens Størrelse. Blandt andet har flere af Byerne i de sønderjydske Amter en forholdsvis høj Husleje end Byer af tilsvarende Størrelse nord for Kongeaaen. En By som Esbjerg, der er vokset hurtigt op, og i hvilken der derfor ikke findes virkelig gamle Lejligheder, har en forholdsvis høj Husleje, medens omvendt en By som Helsingør, hvis Indbyggerantal i en Aarrække har været stagnerende, og som rummer et betydeligt Antal meget gamle Lejligheder, har en forholdsvis lav Husleje. Endvidere øver naturligvis Antallet af de i de sidste Aar opførte Lejligheder en betydelig Rolle for Lejens Størrelse, ligesom den sædvanlige Udstyrelse af Lejlighederne kan variere en Del fra By til By (i nogle Byer er W.C. almindeligt, i andre findes det kun i faa Lejligheder<sup>1</sup>) og Byggemaaden kan være ret forskellig i to Byer af samme Størrelse (Villaer contra høj Bebyggelse).

Til Oversigt over Forskellen i Husleje mellem Hovedstadens Kommuner og Provinsbyerne og mellem større og mindre Provinsbyer har man særskilt for de enkelte Lejlighedsstørrelser foretaget en Sammenstilling i nedenstaaende Tabel, der giver særlige Tal for hver af

<sup>1</sup>) Se Statistiske Meddelelser. 4. R. 77. B. 2. H.

## Gennemsnitlig aarlig Husleje.

	Lejligheder med								Samt- lige Lejlig- heder <sup>1)</sup>
	1 Værel- se	2 Værel- ser	3 Værel- ser	4 Værel- ser	5 Værel- ser	6 Værel- ser	7 Værel- ser	8 Værel- ser el. derov.	
<b>Hovedstaden:</b>	Kr.	Kr.	Kr.	Kr.	Kr.	Kr.	Kr.	Kr.	Kr.
København.....	228	427	629	764	1 083	1 470	1 972	3 331	634
Frederiksberg.....	223	426	593	809	1 154	1 550	2 036	2 921	633
Gentofte.....	259	452	685	940	1 284	1 713	2 172	3 248	707
I alt...	229	428	626	783	1 120	1 527	2 032	3 237	640
<b>Provinsbyerne:</b>									
Større Byer.....	164	324	482	659	874	1 111	1 340	1 766	485
Mellemstore Byer ..	146	274	412	555	713	884	1 058	1 332	405
Mindre Byer.....	128	225	319	407	524	634	765	990	313
I alt...	154	296	432	574	748	932	1 129	1 438	428

<sup>1)</sup> Korrigerede Tal (se Bemærkningerne herom i Teksten, Side 77).

Hovedstadens Kommuner og for hver af de tre Størrelsesgrupper af Provinsbyer.

Den Forskel, Gennemsnitstallene for samtlige Lejligheder viser for de anførte Kommuner og Bygrupper, genfindes med ret stor Regelmæssighed ogsaa for de enkelte Lejlighedsstørrelser, dog med nogen Uregelmæssighed for de største Lejligheder, for hvilke Grupper Forskellen mellem de større og mindre Provinsbyer er særlig stor; i København er Lejen forholdsvis høj for Lejligheder med 8 eller flere Værelser.

I Tabelafdelingens Tabel II og IV har man, henholdsvis for Hovedstaden og Provinsbyerne, foretaget en Gruppering af Lejlighederne i hver Størrelsesklasse efter Huslejens Størrelse. Disse Tabeller giver et Supplement til Oplysningerne i Tabel I og Tabel III om Gennemsnitstallene for Huslejens Størrelse i de enkelte Kommuner. I følgende tabellariske Oversigt (S. 86—87) er der paa Grundlag af de absolute Tal i disse Tabeller foretaget en procentvis Fordeling af Lejlighederne efter Huslejens Størrelse. Oversigtens Forholdstal anskueliggør den allerede omtalte Forskel i Huslejens Størrelse i Hovedstaden og Provinsbyerne og i større og mindre Provinsbyer. Men Forholdstallene giver tillige, sammenholdt med de absolute Tal i Tabel II og Tabel IV, et

## Lejlighedernes procentvise Fordeling efter Lejens Størrelse.

Lejligheder med 1 Værelse	under 115 Kr.	115— 145 Kr.	145— 175 Kr.	175— 205 Kr.	205— 235 Kr.	235— 265 Kr.	265— 295 Kr.	295— 325 Kr.	325— 355 Kr.	355— 385 Kr.	385 Kr. og der- over	I alt
	pCt.	pCt.	pCt.	pCt.	pCt.	pCt.	pCt.	pCt.	pCt.	pCt.	pCt.	pCt.
København.....	6,3	9,3	12,4	16,5	15,1	16,5	7,0	6,0	1,3	3,0	6,6	100,0
Frederiksberg.....	7,9	8,8	11,9	17,8	11,7	16,8	6,4	9,5	0,9	3,1	5,2	100,0
Gentofte.....	8,7	7,0	9,0	7,9	3,4	18,6	10,1	14,1	2,0	7,6	11,6	100,0
Hovedstaden...	6,5	9,1	12,3	16,4	14,6	16,6	7,0	6,4	1,3	3,2	6,6	100,0
Større Provinsb. Mellemstore — Mindre — Samtlige Provinsb..	under 55 Kr.	55— 85 Kr.	85— 115 Kr.	115— 145 Kr.	145— 175 Kr.	175— 205 Kr.	205— 235 Kr.	235— 265 Kr.	265— 295 Kr.	295— 325 Kr.	325 Kr. og der- over	I alt
	pCt.	pCt.	pCt.	pCt.	pCt.	pCt.	pCt.	pCt.	pCt.	pCt.	pCt.	pCt.
	1,7	5,9	16,8	17,8	17,6	19,4	5,3	8,1	1,8	3,3	2,3	100,0
	2,4	9,5	22,0	20,3	16,5	16,2	2,7	6,0	1,1	2,5	0,8	100,0
	6,5	16,9	27,7	15,8	9,5	14,6	2,3	3,4	0,2	2,3	0,8	100,0
	2,3	8,2	19,8	18,7	16,6	17,7	4,0	6,9	1,4	2,9	1,5	100,0
2 Værelser	under 225 Kr.	225— 275 Kr.	275— 325 Kr.	325— 375 Kr.	375— 425 Kr.	425— 475 Kr.	475— 525 Kr.	525— 575 Kr.	575— 625 Kr.	625— 675 Kr.	675 Kr. og der- over	I alt
	pCt.	pCt.	pCt.	pCt.	pCt.	pCt.	pCt.	pCt.	pCt.	pCt.	pCt.	pCt.
København.....	3,7	6,3	12,0	14,4	15,7	15,8	14,3	6,6	3,8	2,9	4,5	100,0
Frederiksberg.....	4,1	3,9	9,1	14,3	21,8	18,1	12,1	5,5	7,0	1,4	2,7	100,0
Gentofte.....	7,2	6,0	15,5	9,7	14,0	5,0	10,9	5,4	12,3	3,0	11,0	100,0
Hovedstaden...	3,8	6,1	11,8	14,3	16,2	15,7	14,0	6,5	4,3	2,8	4,5	100,0
Større Provinsb. Mellemstore — Mindre — Samtlige Provinsb..	under 125 Kr.	125— 175 Kr.	175— 225 Kr.	225— 275 Kr.	275— 325 Kr.	325— 375 Kr.	375— 425 Kr.	425— 475 Kr.	475— 525 Kr.	525— 575 Kr.	575 Kr. og der- over	I alt
	pCt.	pCt.	pCt.	pCt.	pCt.	pCt.	pCt.	pCt.	pCt.	pCt.	pCt.	pCt.
	1,9	6,0	13,0	16,3	20,1	13,7	10,4	6,2	6,5	2,3	3,6	100,0
	6,0	10,5	19,4	18,5	19,7	10,1	8,1	2,1	3,0	0,9	1,7	100,0
	17,2	15,6	21,8	15,2	16,5	6,5	4,4	0,6	1,5	0,3	0,4	100,0
	4,7	8,5	16,3	17,2	19,7	11,7	9,0	4,0	4,7	1,6	2,6	100,0
3 Værelser	under 425 Kr.	425— 475 Kr.	475— 525 Kr.	525— 575 Kr.	575— 625 Kr.	625— 675 Kr.	675— 725 Kr.	725— 775 Kr.	775— 825 Kr.	825— 875 Kr.	875 Kr. og der- over	I alt
	pCt.	pCt.	pCt.	pCt.	pCt.	pCt.	pCt.	pCt.	pCt.	pCt.	pCt.	pCt.
København.....	11,8	6,3	11,1	12,5	16,4	10,1	7,1	4,0	5,2	4,6	10,9	100,0
Frederiksberg.....	5,9	6,4	17,1	22,6	19,4	8,9	6,6	3,1	3,9	2,9	3,2	100,0
Gentofte.....	16,0	4,1	10,0	5,8	13,5	6,2	8,3	5,1	7,2	2,2	21,6	100,0
Hovedstaden...	11,2	6,2	11,9	13,7	16,8	9,8	7,0	3,9	5,1	4,2	10,2	100,0
Større Provinsb. Mellemstore — Mindre — Samtlige Provinsb..	under 275 Kr.	275— 325 Kr.	325— 375 Kr.	375— 425 Kr.	425— 475 Kr.	475— 525 Kr.	525— 575 Kr.	575— 625 Kr.	625— 675 Kr.	675— 725 Kr.	725 Kr. og der- over	I alt
	pCt.	pCt.	pCt.	pCt.	pCt.	pCt.	pCt.	pCt.	pCt.	pCt.	pCt.	pCt.
	9,3	11,0	9,9	13,8	7,9	13,2	6,4	9,9	4,1	5,0	9,5	100,0
	18,3	17,7	11,5	15,1	5,4	10,6	3,8	8,1	2,1	3,1	4,3	100,0
	39,5	20,9	9,0	13,0	3,1	6,6	1,6	3,7	0,7	1,0	0,9	100,0
	16,6	15,2	10,6	14,3	6,2	11,3	4,7	8,4	2,8	3,7	6,2	100,0

Lejlighedernes procentvise Fordeling efter Lejens  
Størrelse (fortsat).

Lejligheder med 4 Værelser	under 450 Kr.	450— 550 Kr.	550— 650 Kr.	650— 750 Kr.	750— 850 Kr.	850— 950 Kr.	950— 1050 Kr.	1050— 1150 Kr.	1150— 1250 Kr.	1250— 1350 Kr.	1350 Kr. og derov.	I alt
	pCt.	pCt.	pCt.	pCt.	pCt.	pCt.	pCt.	pCt.	pCt.	pCt.	pCt.	pCt.
København.....	2,5	7,1	21,4	27,9	15,6	9,3	6,5	3,4	3,0	1,8	2,0	100,0
Frederiksberg.....	0,8	4,1	16,4	22,9	20,7	15,8	8,6	3,8	3,5	1,1	2,3	100,0
Gentofte .....	3,6	3,2	10,1	15,5	14,5	12,9	13,2	3,0	8,7	2,7	12,6	100,0
Hovedstaden...	2,2	6,2	19,7	26,2	16,6	10,9	7,3	3,5	3,4	1,4	2,6	100,0
Større Provinsb. Mellemstore — Mindre — Samtlige Provinsb..	under 150 Kr.	150— 250 Kr.	250— 350 Kr.	350— 450 Kr.	450— 550 Kr.	550— 650 Kr.	650— 750 Kr.	750— 850 Kr.	850— 950 Kr.	950— 1050 Kr.	1050 Kr. og derov.	I alt
	pCt.	pCt.	pCt.	pCt.	pCt.	pCt.	pCt.	pCt.	pCt.	pCt.	pCt.	pCt.
	0,1	1,7	5,3	11,7	16,3	18,4	14,5	13,0	7,5	5,9	5,6	100,0
	0,5	4,0	10,9	18,9	20,1	18,5	10,2	8,4	3,4	2,8	2,3	100,0
	4,1	15,3	22,3	23,5	15,3	10,6	4,9	2,5	0,8	0,8	0,3	100,0
	0,9	4,7	10,3	16,8	17,9	17,3	11,1	9,4	4,6	3,7	3,3	100,0
5 Værelser	under 650 Kr.	650— 750 Kr.	750— 850 Kr.	850— 950 Kr.	950— 1050 Kr.	1050— 1150 Kr.	1150— 1250 Kr.	1250— 1350 Kr.	1350— 1450 Kr.	1450— 1550 Kr.	1550 Kr. og derov.	I alt
	pCt.	pCt.	pCt.	pCt.	pCt.	pCt.	pCt.	pCt.	pCt.	pCt.	pCt.	pCt.
København.....	5,3	6,9	12,7	15,0	16,3	10,0	12,3	5,1	3,8	3,9	8,7	100,0
Frederiksberg.....	1,6	2,5	7,1	10,8	18,1	14,1	17,2	9,1	6,8	5,1	7,6	100,0
Gentofte .....	4,2	2,6	6,6	7,6	13,2	7,5	12,9	6,0	10,9	7,4	21,1	100,0
Hovedstaden...	4,2	5,3	10,6	13,2	16,5	10,9	13,7	6,3	5,2	4,6	9,5	100,0
Større Provinsb. Mellemstore — Mindre — Samtlige Provinsb..	under 350 Kr.	350— 450 Kr.	450— 550 Kr.	550— 650 Kr.	650— 750 Kr.	750— 850 Kr.	850— 950 Kr.	950— 1050 Kr.	1050— 1150 Kr.	1150— 1250 Kr.	1250 Kr. og derov.	I alt
	pCt.	pCt.	pCt.	pCt.	pCt.	pCt.	pCt.	pCt.	pCt.	pCt.	pCt.	pCt.
	2,4	3,9	8,0	12,0	13,2	13,9	10,1	13,2	3,6	8,6	11,1	100,0
	5,6	10,0	14,3	17,6	13,9	14,1	6,6	8,0	1,9	4,2	3,8	100,0
	21,1	20,9	19,1	18,1	6,9	6,7	2,6	3,2	0,1	0,5	0,8	100,0
	6,5	9,1	12,6	15,6	12,7	13,1	7,4	9,3	2,3	5,3	6,1	100,0
6 Værelser	under 1050 Kr.	1050— 1150 Kr.	1150— 1250 Kr.	1250— 1350 Kr.	1350— 1450 Kr.	1450— 1550 Kr.	1550— 1650 Kr.	1650— 1750 Kr.	1750— 1850 Kr.	1850— 1950 Kr.	1950 Kr. og derov.	I alt
	pCt.	pCt.	pCt.	pCt.	pCt.	pCt.	pCt.	pCt.	pCt.	pCt.	pCt.	pCt.
København.....	17,5	8,0	13,5	9,0	9,0	10,6	6,4	3,9	5,5	1,2	15,4	100,0
Frederiksberg.....	8,5	4,2	10,4	9,4	11,1	14,4	12,4	5,6	7,0	2,2	14,8	100,0
Gentofte .....	9,2	2,7	9,1	3,4	4,5	11,0	6,0	4,5	20,3	2,0	27,3	100,0
Hovedstaden...	13,9	6,3	12,1	8,3	8,9	11,6	7,9	4,4	8,0	1,6	17,0	100,0

Indtryk af, hvor stort Spillerum der er for Huslejen for samme Lejlighedsstørrelse, dels i samme Bygruppe og dels i samme By eller Bydel.

Denne Lejeforskel skyldes for en Del, at Antallet af Værelser ikke er tilstrækkeligt til at karakterisere en Lejligheds Art; selv for Lejlig-

heder med samme Antal Værelser kan der være saa betydelig Forskel med Hensyn til Rumforhold, Beliggenhed, Udstyrelse, særlige Bekvemmeligheder osv., at der egentlig er Tale om helt forskellige Arter af Lejligheder; ved Vurderingen af de i nærværende Undersøgelse meddelte summariske Gennemsnitstal for Huslejens Størrelse er dette et Forhold, der maa tages i Betragtning. Men Forskellen beror ogsaa paa, at de Lejligheder, som er opført under og efter Krigsaarene, gennemgaaende har et højere Lejeniveau end de ældre Lejligheder, selv om disse iøvrigt er udstyrede med de almindelige moderne Bekvemmeligheder (Vand, Gas, elektrisk Lys og ofte tillige W.C.<sup>1)</sup>.

### c. Huslejens Stigning.

I den tabellariske Oversigt Side 89 er der foretaget en Sammenligning af Huslejen dels for Tidsrummet November 1925 til November 1926 og dels for Tidsrummet Februar 1916 til November 1926.

Sammenligningen af Huslejens Størrelse og Beregningen af Stigningsprocenten er foretaget særskilt for Hovedstadens tre Kommuner og for de sædvanlige 3 Bygrupper, idet en Sammenligning for hver enkelt By vilde give mindre paalidelige Resultater, da Tallene her kan være en Del paavirkede af tilfældige Forhold. Ved Beregning af Stigningen i Husleje for »samtlige Lejligheder« i en By eller Bygruppe er Tallene her som overalt i nærværende Hefte korrigerede paa sædvanlig Maade.

For Hovedstadens Vedkommende viser Tallene en gennemsnitlig Stigning i Huslejen fra November 1925 til November 1926 paa ca. 2 pCt. for samtlige Lejligheder under et. Stigningen har været lidt stærkere i København end i de to andre Kommuner.

Fra Februar 1916 til November 1926 udgjorde den gennemsnitlige Stigning i Huslejen i Hovedstadens Kommuner under eet ca. 62 pCt. Gentofte har haft en Stigning paa ca. 89 pCt., medens Gennemsnittet i København og Frederiksberg er henholdsvis 61 og 56 pCt. Huslejestigningen siden 1916 synes — bortset fra 1 Værelses Lejlighederne

<sup>1)</sup> Jvfr. Statistiske Meddelelser 4. R. 77. B. 2. H.

## Huslejens Stigning 1925—26 og 1916—26.

		Gennemsnitlig årlig Husleje								i samtlige Lejligh. <sup>1)</sup>
		for Lejligheder med:								
		1 Vær.	2 Vær.	3 Vær.	4 Vær.	5 Vær.	6 Vær.	7 Vær.	8 el. fl. Vær.	
København	1916 Kr.	132	264	378	484	688	938	1248	2152	394
	1925 -	232	422	609	744	1056	1409	1890	3355	620
	1926 -	228	427	629	764	1083	1470	1972	3331	634
	Stigning 1916—26 pCt.	72,7	61,7	66,4	57,9	57,4	56,7	58,0	54,8	60,9
—	1925—26 -	÷1,7	1,2	3,3	2,7	2,6	4,3	4,3	÷0,7	2,3
Frederiksberg	1916 Kr.	126	270	392	532	742	966	1214	1800	405
	1925 -	228	424	583	805	1135	1517	1958	2875	626
	1926 -	223	426	593	809	1154	1550	2036	2921	633
	Stigning 1916—26 pCt.	77,0	57,8	51,3	52,1	55,5	60,5	67,7	62,3	56,3
—	1925—26 -	÷2,2	0,5	1,7	0,5	1,7	2,2	4,0	1,6	1,1
Gentofte	1916 Kr.	126	228	380	514	702	892	1060	1674	374
	1925 -	282	459	671	926	1262	1714	2145	3143	703
	1926 -	259	452	685	940	1284	1713	2172	3248	707
	Stigning 1916—26 pCt.	105,6	98,2	80,3	82,9	82,9	92,0	101,8	94,0	88,8
—	1925—26 -	÷8,2	÷1,5	2,1	1,5	1,7	÷0,1	1,3	3,3	0,6
Hovedstaden	1916 Kr.	131	264	380	497	704	941	1246	1995	395
	1925 -	233	423	608	767	1095	1480	1966	3211	627
	1926 -	229	428	626	783	1120	1527	2032	3237	640
	Stigning 1916—26 pCt.	74,8	62,1	64,7	57,5	59,1	62,3	63,1	62,3	62,0
—	1925—26 -	÷1,7	1,2	3,0	2,1	2,3	3,2	3,4	0,8	2,1
Større Provinsbyer	1916 Kr.	78	170	256	366	482	598	718	1004	260
	1925 -	170	311	463	628	845	1062	1299	1706	466
	1926 -	164	324	482	659	874	1111	1340	1766	485
	Stigning 1916—26 pCt.	110,3	90,6	88,3	80,1	81,3	85,8	86,6	75,9	86,5
—	1925—26 -	÷3,5	4,2	4,1	4,9	3,4	4,6	3,2	3,5	4,1
Mellemstore Provinsbyer	1916 Kr.	70	136	218	304	400	498	596	834	216
	1925 -	146	267	406	556	711	879	1059	1384	401
	1926 -	146	274	412	555	713	884	1058	1332	405
	Stigning 1916—26 pCt.	108,6	101,5	89,0	82,6	78,2	77,5	77,5	59,7	87,5
—	1925—26 -	»	2,6	1,5	÷0,2	0,3	0,6	÷0,1	÷3,8	1,0
Mindre Provinsbyer	1916 Kr.	62	114	174	218	282	358	448	636	167
	1925 -	123	223	318	415	524	663	766	977	313
	1926 -	128	225	319	407	524	634	765	990	313
	Stigning 1916—26 pCt.	106,5	97,4	83,3	86,7	85,8	77,1	70,8	55,7	87,4
—	1925—26 -	4,1	0,9	0,3	÷1,9	»	÷4,4	÷0,1	1,3	»
Samtlige Provinsbyer	1916 Kr.	74	152	230	312	408	510	622	862	228
	1925 -	156	286	421	565	737	917	1108	1438	419
	1926 -	154	296	432	574	748	932	1129	1438	428
	Stigning 1916—26 pCt.	108,1	94,7	87,8	84,0	83,3	82,7	81,5	66,8	87,7
—	1925—26 -	÷1,3	3,5	2,6	1,6	1,5	1,6	1,9	»	2,1

1) Korrigerende Tal (se Bemærkningerne herom i Teksten Side 77).



— at have været nogenlunde lige stor for de forskellige Lejlighedsstørrelser.

I Provinsbyerne har den gennemsnitlige Stigning af Huslejen i Aaret fra November 1925 til November 1926 været ca. 2 pCt. Stigningen har været stærkest i de større Byer, ca. 4 pCt., i de mellemstore Byer er Lejen kun steget med 1 pCt. og i de mindre Byer har Lejen været uforandret.

I Tiden fra Februar 1916 til November 1926 er Huslejen i Provinsbyerne steget med ca. 88 pCt., mod ca. 62 pCt. i Hovedstaden. Stigningen har været meget nær ens for de tre Grupper af Provinsbyer.

For de største Provinsbyer kan det anføres, at Lejen fra 1916 til 1926 er steget med 105 pCt. i Odense, med 96 pCt. i Esbjerg, med 92 pCt. i Kolding, med 89 pCt. og 84 pCt. henholdsvis i Fredericia og Aalborg, med 80—81 pCt. i Helsingør og Aarhus, med 78 pCt. i Horsens, og 74 pCt. og 72 pCt. henholdsvis i Vejle og Randers.

Den Huslejestigning, de her anførte Tal viser, angiver den gennemsnitlige Stigning for samtlige Lejligheder under et. Stigningen for de enkelte Lejligheder er naturligvis højst forskellig; for nogle Lejligheder er Lejen kun steget forholdsvis lidt, for andre Lejligheder er Stigningen saa meget des stærkere. Endelig vil den forskellige Byggevirkosomhed i de senere Aar øve en forskellig Indflydelse paa den for 1926 beregnede Gennemsnitsleje i de forskellige Byer. Dette Forhold er for de 10 største Provinsbyer nærmere belyst i det følgende Afsnit, en hertil svarende Undersøgelse er foretaget for 1925 og offentliggjort i Publikationen angaaende Husleje- og Boligforhold i 1925 (se Stat. Medd. 4. R. 77. B. 2. H.); en Opgørelse for 1924 omfattende saavel Hovedstadskommunerne som samtlige Provinsbyer findes i Stat. Medd. 4, R. 73. B. 1. H.

Det bemærkes, at der i de anførte Lejestigninger ogsaa indgaar de Lejeforhøjelser, der er motiveret ved foretagne Forbedringer i Lejlighederne (navnlig Installation af W. C. og elektrisk Lys); disse specielt motiverede Lejeforhøjelser kan ikke udskilles fra de almindelige Lejeforhøjelser paa Basis af det Materiale vedrørende Husleje-

forhold man hidtil har indsamlet. Paa den anden Side er der ved Udregninger af Lejestigningen ikke taget Hensyn til, at Udgifterne til Lejlighedernes Vedligeholdelse nu formentlig i større Udstrækning end i 1916 hviler paa Lejerne, der altsaa herigennem bærer en ekstra Udgift, hvis Omfang man savner Materiale til at belyse.

#### d. Huslejen i ny og gamle Lejligheder.

For de 10 større Provinsbyer er der foretaget en særlig Under-søgelse af Lejen i de Lejligheder, der er opført i Aarene fra 1900 til 1915, hvilke Aargange er behandlet under et, samt i de Lejligheder, der er opført i Aarene 1916—18, hvilke 3 Aargange af Lejligheder ogsaa er behandlet under et, samt endelig i de Lejligheder, der er opført i Aarene efter 1918, idet man her har behandlet hver Aargang Lejligheder for sig. Ved denne Opgørelse er kun medtaget Lejligheder med 2—4 Værelser, hvilke Grupper tilsammen omfatter over 80 pCt. af samtlige Lejligheder; ved Beregningen af den gennemsnitlige Leje for disse Lejligheder har man ligesom tidligere regnet med en vis Standardfordeling<sup>1)</sup>.

Ved at eliminere den Indflydelse, Lejen i Nybygninger øver paa det almindelige Lejeniveau, er man i Stand til at udregne Lejestigningen efter 1916 for de »gamle« Lejligheder, d. v. s. Lejligheder opført før 1916. Bevægelserne i de sidste 3 Aar i Lejen dels for samtlige Lejligheder, dels for »gamle« og »ny« Lejligheder fremgaar af omstaaende Oversigt.

Det maa erindres, at saavel »samtlige« Lejligheder som »ny« Lejligheder i 1925 og 1926 omfatter henholdsvis 1 og 2 Aargange Lejligheder flere end i 1924.

For de gamle Lejligheder har der været en stadig Stigning fra Aar til Aar og Lejen for gamle Lejligheder ligger i disse 10 Byer nu 72 pCt. højere end i 1916, — medens Lejen, naar ny og gamle Lejligheder tages under et er steget med 89 pCt. Man vil se, at Lejen for de

<sup>1)</sup> Nemlig: Lejligheder med 2 Værelser: 52,1 pCt., 3 Værelser: 28,8 pCt. og Lejligheder med 4 Værelser: 19,1 pCt.

Naar Lejen for 2—4 Værelses Lejligheder i 1916 i den enkelte By sættes til 100 var Lejen for

	samtl. Lejligh.			»gamle« Lejligh.			»ny« Lejligh.		
	i 1924	i 1925	i 1926	i 1924	i 1925	i 1926	i 1924	i 1925	i 1926
Aarhus . . . . .	166	167	180	156	157	169	246	237	240
Odense . . . . .	202	205	208	182	185	186	302	291	290
Aalborg . . . . .	171	176	185	156	158	165	250	249	251
Horsens . . . . .	174	176	177	163	162	163	255	256	250
Randers . . . . .	162	167	172	150	154	159	236	243	243
Vejle . . . . .	164	170	176	152	156	161	239	246	246
Esbjerg . . . . .	186	192	198	180	182	186	238	250	250
Fredericia . . . . .	181	182	191	163	159	172	254	251	252
Kolding . . . . .	188	190	192	179	182	184	259	246	245
Helsingør . . . . .	163	171	182	148	153	166	231	242	239
Samtlige 10 Byer . . .	176	179	189	162	165	172	256	253	254

gamle Lejligheder i de sidste Aar kun er steget forholdsvis lidt i Odense, Esbjerg og Kolding, hvor Lejeniveauet allerede i 1924 var ca. 80 pCt. over Niveauet i 1916, ogsaa i Horsens, hvor Lejestigningen siden 1916 kun er 60—65 pCt., er Lejen kun steget forholdsvis lidt i de sidste Aar, hvilket formentlig skyldes de vanskelige økonomiske Forhold for Erhvervslivet, der har ramt Horsens forholdsvis haardt. Iøvrigt maa det erindres, at en Del af Lejestigningen i de gamle Lejligheder kan være motiveret ved Forbedringer som Installation af W. C., elektrisk Lys m v., medens paa den anden Side Udgifterne til Vedligeholdelse nu formentlig faktisk i større Omfang end i 1916 hviler paa Lejeren.

For de ny Lejligheder var Lejeniveauet ret ens i alle de tre anførte Aar; men da der Aar for Aar stadig er kommet et yderligere Antal Lejligheder til, hvis Leje har ligget over den gennemsnitlige Leje for de allerede eksisterende ny Lejligheder, er det tilsyneladende ret konstante Lejeniveau for de ny Lejligheder i Virkeligheden Udtryk for en lidt faldende Leje.

Ved en Vurdering af Huslejeniveauet i de Lejligheder, der er opført efter 1915, vil det være mest hensigtsmæssigt at sætte

Lejen for disse Lejligheder i Forhold til Lejen for Lejligheder, der er opført i Aarene umiddelbart forinden, idet man paa denne Maade vil faa at gøre med Lejligheder af en nogenlunde ensartet Karakter. Det maa dog erindres, at de efter 1915 opførte Lejligheder gennemgaaende er lidt bedre udstyrede end de Lejligheder, der er opført i Tiden fra 1900 til 1915, ligesom der næppe kan være Tvivl om, at deres Flademaal gennemgaaende er lidt større.

**Gennemsnitlig Husleje pr. Lejlighed i de 10 store  
Provinsbyer i 1926.**

	For Lejligheder opført			Samtlige Lejligheder
	før 1900	1900—15	efter 1915	
	Kr.	Kr.	Kr.	Kr.
Lejligheder med:				
2 Værelser .....	278	353	459	324
3 — .....	414	507	664	482
4 — .....	619	704	830	659
Gennemsnitlig .....	382	464	589	433
— i 1925 .....	350	443	587	415

Lejen for de Lejligheder, der er opført før 1900, er i Tiden fra November 1925 til November 1926 steget med ca. 9 pCt., i samme Tidsrum er Lejen for de Lejligheder, der er opført i Tiden fra 1900 til 1915, steget med ca. 5 pCt., medens Lejen for de efter 1915 opførte Lejligheder kun er en Ubetydelighed højere i 1926 end i 1925, hvorved dog maa erindres, at der i denne Gruppe i 1926 indgaar de i 1926 opførte Lejligheder, for hvilke Lejen er forholdsvis høj; Gennemsnitslejen for de i Tiden 1916—25 opførte Lejligheder var i 1925 587 Kr. mod for 1926 584 Kr., altsaa en lille Nedgang i Lejen for disse Aargange af Lejligheder. Man vil lægge Mærke til, at Lejen er steget stærkest for de ældste Lejligheder, saa medens de i Tiden 1900—15 opførte Lejligheder i 1925 var 27 pCt. dyrere end de ældste Lejligheder er de i 1926 kun 21 pCt. dyrere, og medens de i Tiden 1916—25 opførte Lejligheder i 1925 kostede 33 pCt. mere end de i Tiden 1900—15 opførte Lejlig-

heder, koster de i 1926 kun 26 pCt. mere. Ligesom for Tiden fra November 1924 til November 1925 kan der saaledes ogsaa for Tiden fra November 1925 til November 1926 konstateres en Udjævning af Lejeforskellen mellem ny og gamle Lejligheder i de 10 største Provinsbyer.

Indenfor de enkelte Aargange af de siden 1915 opførte Lejligheder er der betydelig Forskel i Lejen, men ogsaa mellem de enkelte Aargange af ny Lejligheder er der i Tiden fra November 1925 til November 1926 sket en Lejeudjævning.

Naar man sætter den Leje, der betales i henholdsvis 1925 og 1926 for de Lejligheder, der er opført i Tiden 1900—1915 til 100 faar man følgende:

		Lejen for Lejligheder opført 1900—15	
		= 100 i	= 100 i
		November	November
		1925	1926
For Lejligheder opført	1916—18 gnstl.....	114	115
—	— 1919.....	129	127
—	— 1920.....	144	132
—	— 1921.....	131	124
—	— 1922.....	127	122
—	— 1923.....	137	130
—	— 1924.....	148	140
—	— 1925.....	153	139
—	— 1926.....	—	134
—	— 1916—25 gnstl.....	127	121
—	— 1916—26 — .....	—	127

For de Aargange af Lejligheder, for hvilke Lejen i 1925 var særlig høj, nemlig Lejligheder fra Aarene 1920 og 1923—25, er Lejen i Aaret 1925—26 faldet meget betydelig i Forhold til Lejen for de i Tiden 1900—15 opførte Lejligheder, derimod er Lejen for de i 1916—19 opførte Lejligheder fra 1925 til 1926 steget lige saa stærkt som Lejen for de i Tiden fra 1900 til 1915 opførte Lejligheder, nemlig ca. 5 pCt.

## 2. Landkommunerne.

Angaaende Huslejeforholdene i Landkommuner med større bymæssige Bebyggelser foreligger der Oplysning fra 119 Kommuner.

Man har for disse Kommuner Vedkommende indskrænket Undersøgelsen til at omfatte udlejede Lejligheder.

Resultaterne af denne Undersøgelse er meddelt i Tabellerne V og VI, der ganske svarer til Tabellerne I—IV for Hovedstaden og Provinsbyerne.

En samlet Opgørelse for alle i Undersøgelsen indbefattede Lejligheder findes i efterfølgende Oversigt.

Antal udlejede Lejligheder og gennemsnitlig  
aarlig Lejeværdi.

	Lejligheder med:					I alt
	1 Værelse	2 Værelser	3 Værelser	4 Værelser	5 eller flere Værelser	
Antal Lejligheder .....	906	9067	5754	1417	727	17871
Samlet Leje.....	155880	2731770	2716910	937900	744430	7286890
Gnstl. aarl. Leje 1926. Kr.	172	301	472	662	1024	408
— — — 1925. —	177	297	466	652	981	401 <sup>1)</sup>

<sup>1)</sup> Beregnet under Forudsætning af samme Fordeling efter Antal Værelser som i 1926.

Der er i alt fremskaffet Oplysninger for næsten 18 000 Lejligheder. Den gennemsnitlige Størrelse af Huslejen for de forskellige Lejlighedsstørrelser varierer betydeligt for de enkelte Kommuner (jfr. Tabel V), men de her meddelte Gennemsnitstal kan formentlig anses for typiske for Huslejens Størrelse i de bymæssigt bebyggede Dele af Landkommunerne.

For samtlige undersøgte Landkommuner under ét har der i Aaret fra November 1925 til November 1926 været en Huslejestigning paa knap 2 pCt., og Huslejestigningen i Hovedstaden, Provinsbyerne og de undersøgte Landkommuner har saaledes været omtrent ens.

En Sammenligning mellem Huslejens Størrelse i Byerne og de bymæssigt bebyggede Dele af Landkommunerne giver følgende Resultat:

Huslejen i de her omhandlede Landkommuner var i 1926 lidt højere end Huslejen i Provinsbyerne. I 1919 var Huslejeniveauet i

Gennemsnitlig aarlig Husleje i 1926 for Lejligheder med:

	1 Vær.	2 Vær.	3 Vær.	4 Vær.
	Kr.	Kr.	Kr.	Kr.
Hovedstaden .....	229	428	626	783
Provinsbyerne .....	154	296	432	574
121 Landkommuner .....	172	301	472	662

disse Landkommuner lavere end i Byerne, men den stærke Stigning i Landkommunerne har mere end udlignet Forskellen. Denne stærkere Stigning i den gennemsnitlige Husleje i Landkommuner med bymæssig Bebyggelse skyldes bl. a., at Byggevirksohmheden i disse Kommuner i de senere Aar har været forholdsvis stærkere end Byggevirksohmheden i Provinsbyerne, saaledes at der i disse Landkommuner vil findes forholdsvis flere moderne udstyrede Lejligheder end i Provinsbyerne. Iøvrigt vil der for Landkommunernes Vedkommende være en ikke ringe Forskel i Huslejeniveau, navnlig efter Beliggenheden og den bymæssige Bebyggelses Størrelse. For de Landkommuner, hvis bymæssigt bebyggede Dele ligger i Nærheden af større Byer, vil vedkommende Bys Huslejeniveau øve en ikke ringe Indflydelse paa Huslejens Størrelse.