

Relativt mange indvandrere med udenlandsk lægeuddannelse arbejder i landkommunerne

Af Kristine Mulvad Jensen, Jens Bjerre, Lars Peter Smed Christensen, Susanne Mainz Sørensen, Nare Hakhverdyan og Michael Drescher

I 2017 arbejdede knap 2.100 indvandrere med en udenlandsk lægeuddannelse som hospitalslæge eller praktiserende læge i Danmark. Det er en stigning på godt 300 personer i forhold til 2010, men andelen af indvandrere med udenlandsk lægeuddannelse blandt samtlige hospitalslæger og praktiserende læger har været nogenlunde konstant i perioden.

Relativt mange udenlandske læger arbejder i landkommunerne, hvilket der kigges nærmere på i denne analyse. I analysen undersøges det også, hvor lang tid de udenlandske læger har opholdt sig i Danmark.

Analysens hovedkonklusioner:

- Stort set alle indvandrere med udenlandsk lægeuddannelse indvandrede til Danmark efter de fyldte 25 år. 60 pct. kom til Danmark, da de var mellem 25 og 34 år, mens 19 pct. indvandrede til Danmark som 35-39-årige.
- Over 60 pct. af indvandrerne med en udenlandsk lægeuddannelse har opholdt sig i Danmark i mere end 10 år, men andelen varierer mellem forskellige oprindelseslande.
- Indvandrere med en udenlandsk lægeuddannelse udgør 18 pct. af lægerne i landkommunerne¹ mod 9 pct. på landsplan.
- I landkommunerne stod indvandrere med udenlandsk lægeuddannelse for ca. 67 pct. af stigningen i antallet af hospitalslæger og praktiserende læger fra 2010 til 2017, mens næsten hele stigningen i storbykommunerne var drevet af læger af dansk oprindelse, efterkommere samt indvandrere med dansk lægeuddannelse.

¹ I bilaget på side 7 kan det ses hvilke kommuner, der betegnes som landkommuner.

Knap 2.100 indvandrere med udenlandsk lægeuddannelse arbejder som læge i Danmark

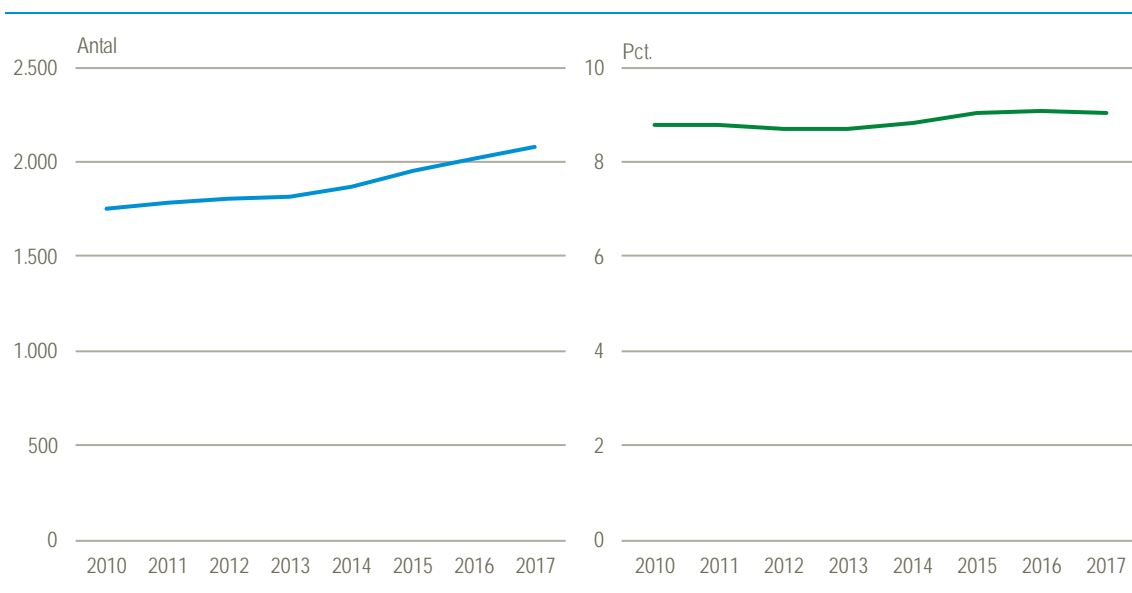
I 2017 arbejdede 3.700 indvandrere som læge i Danmark. Det svarer til næsten hver sjette af de i alt 23.000 læger, der arbejdede på et hospital i den regionale sektor eller som alment praktiserende læge eller praktiserende speciallæge i den private sektor i 2017. Offentlige hospitalslæger og alment praktiserende læger eller praktiserende speciallæger i den private sektor udgør langt hovedparten af de beskæftigede læger i sundhedsvæsenet² og omtales i indeværende analyse blot som hospitalslæger og praktiserende læger.

Knap 2.100 af indvandrerne, der var beskæftiget som læge i 2017, har en udenlandsk lægeuddannelse, mens de resterende godt 1.600 indvandrere har en dansk lægeuddannelse. En tidligere analyse fra Danmarks Statistik har fokus på indvandrere med dansk lægeuddannelse³, mens resten af denne analyse fokuserer på indvandrere med udenlandsk lægeuddannelse.

Antallet af indvandrere med en udenlandsk lægeuddannelse, der arbejder som hospitalslæge eller som praktiserende læge, er steget med godt 300 personer fra 2010 til 2017, jf. figur 1. Det svarer til en stigning på 19 pct., og antallet af læger med en udenlandsk uddannelse er således steget i nogenlunde samme omfang som det samlede antal hospitalslæger og praktiserende læger, der er steget med 15 pct. Hermed udgør indvandrere med en udenlandsk lægeuddannelse en uændret andel af alle hospitalslæger og praktiserende læger på ca. 9 pct., jf. figur 2.

Figur 1 Indvandrere med udenlandsk lægeuddannelse, der arbejder som hospitalslæge eller praktiserende læge. Årligt tal opgjort i november

Figur 2 Indvandrere med udenlandsk lægeuddannelse, der arbejder som hospitalslæge eller praktiserende læge, som andel af alle hospitalslæger og praktiserende læger. Årligt tal opgjort i november



Boks 1. Opgørelse af hospitalslæger og praktiserende læger

Opgørelserne i denne analyse er foretaget på baggrund af Autorisationsregistret, som indeholder oplysninger om alle sundhedspersoner med en dansk autorisation, samt den Registerbaserede arbejdsstyrkestatistik (RAS), der opgør befolkningens primære tilknytning til arbejdsmarkedet ultimo november.

Fra autorisationsregistret udvælges alle personer med autorisation som læge, hvilket herefter sammenkøres med RAS for oplysninger om beskæftigelse. Beskæftigede hospitalslæger og praktiserende læger afgrænses til lægeautoriserede personer, der har deres primære beskæftigelse på henholdsvis *hospitaller* i den regionale sektor og som *alment praktiserende læger* eller *praktiserende speciallæger* i den private sektor. Hvorvidt lægeuddannelsen er taget i udlandet afgøres ligeledes ved hjælp af Autorisationsregistret, som indeholder oplysning om uddannelseslandet.

² Se Sundhedsstyrelsens [Lægeprognose 2018-2040](#) side 27, april 2019.

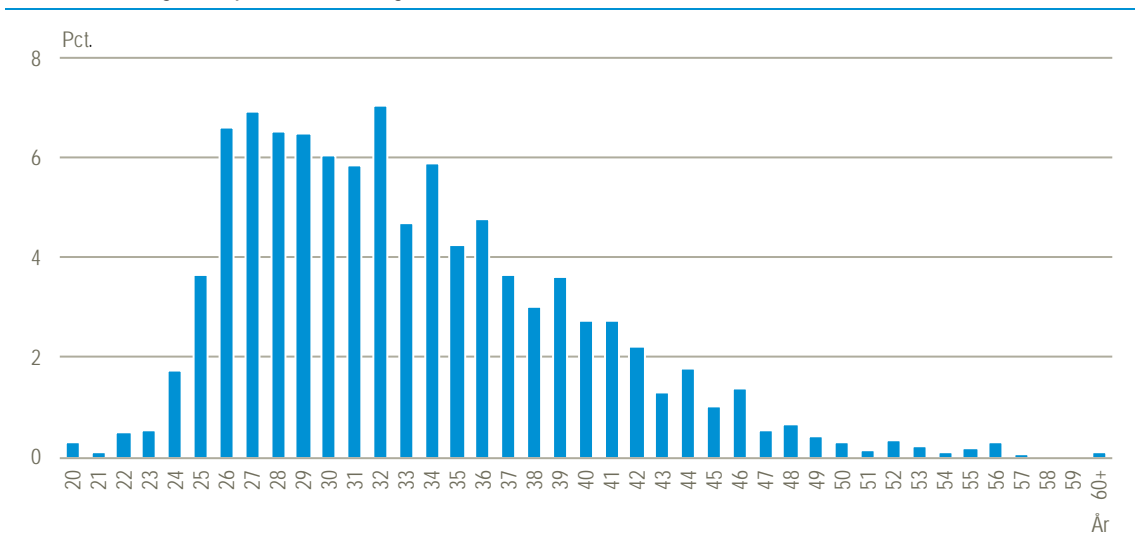
³ Analysen, som blev offentliggjort d. 22. august 2019, kan læses [her](#).

60 pct. indvandrede, da de var mellem 25 og 34 år

Knap 60 pct. af indvandrerne med udenlandsk lægeuddannelse indvandrede til Danmark, da de var mellem 25 og 34 år, hvilket fremgår af figur 3, som viser alderen ved første indvandring. Med 19 pct. var der også mange personer, der kom til Danmark som 35-39-årige.

Når stort set alle udenlandske læger er indvandret til Danmark efter de fyldte 25 år, hænger det sammen med, at de har taget deres lægeuddannelse i udlandet.

Figur 3 Alder ved første indvandring for indvandrere med udenlandsk uddannelse, der arbejder som hospitalslæge eller praktiserende læge. November 2017



Anm.: Der betragtes indvandrernes første indvandringsdato, hvorfor nogle få udenlandske læger kan være indvandret i en relativ ung alder. Disse kan være udvandret igen og taget deres uddannelse i udlandet, hvorefter de er vendt tilbage til Danmark.

Godt hver femte udenlandske læge er fra Tyskland og Polen

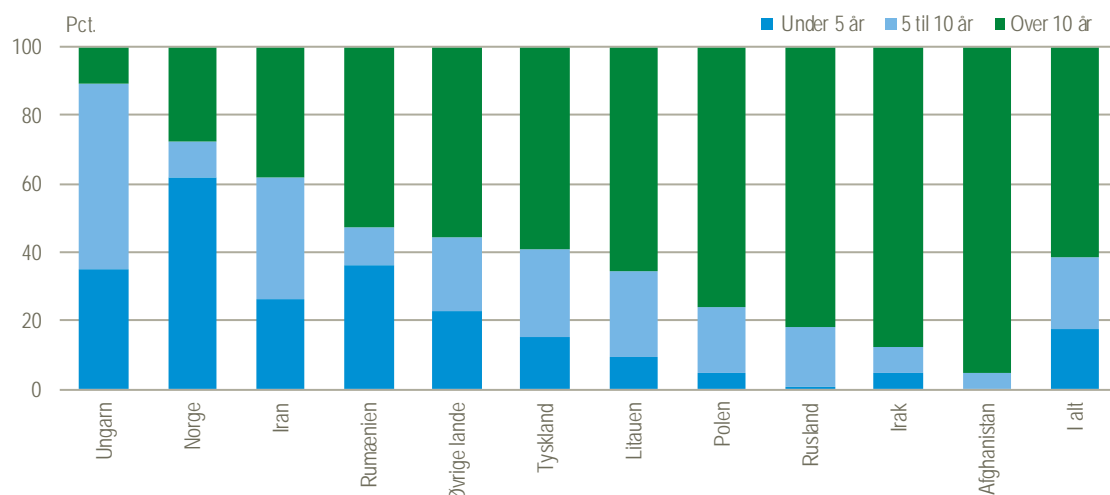
Indvandrere fra Tyskland og Polen, der har en udenlandsk lægeuddannelse og arbejder som læge i Danmark, udgør med 466 personer lidt over hver femte læge med udenlandsk uddannelse. Herefter følger indvandrere fra Irak, Litauen og Rusland, jf. tabel 1.

Tabel 1 Top 10 over oprindelseslande for indvandrere med udenlandsk lægeuddannelse, der arbejder som hospitalslæge eller praktiserende læge i Danmark. November 2017

	Personer
	antal
Tyskland.....	247
Polen.....	219
Irak.....	163
Litauen.....	156
Rusland.....	109
Afghanistan.....	85
Iran.....	76
Ungarn.....	74
Rumænien.....	61
Norge.....	47
Øvrige lande.....	844
I alt.....	2 081

Over 60 pct. af indvandrerne med en udenlandsk lægeuddannelse har opholdt sig i Danmark i mere end 10 år, men andelen varierer mellem forskellige oprindelseslande, jf. figur 4.

Figur 4 Indvandrere med udenlandsk uddannelse, der arbejder som hospitalslæge eller praktiserende læge, fordelt på oprindelsesland og opholdstid. November 2017



Anm.: Indvandrernes opholdstid er opgjort som akkumuleret opholdstid i Danmark, hvilket vil sige, at der er taget hensyn til, at personerne kan være indvandret og udvandret flere gange.

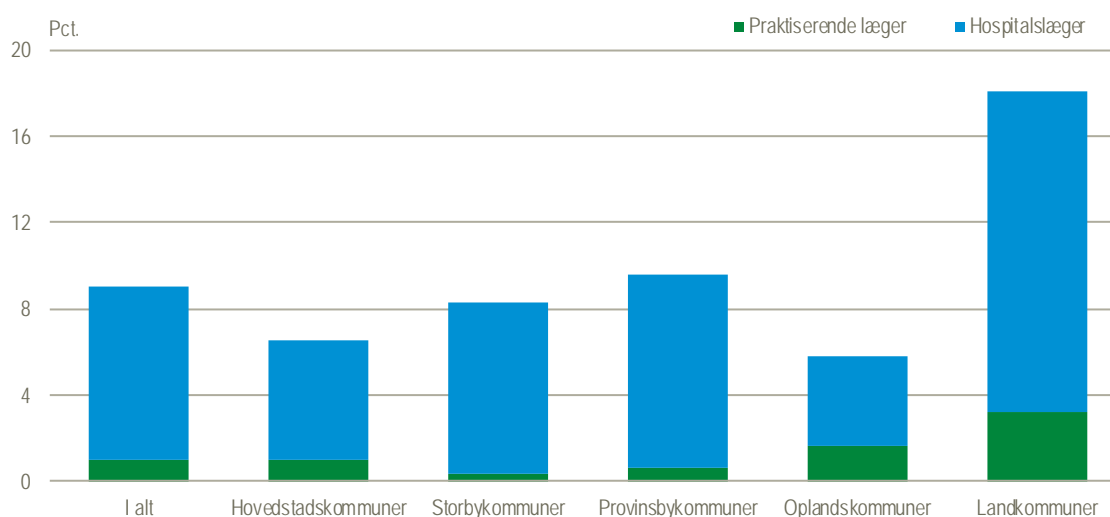
Relativt mange indvandrere med udenlandsk lægeuddannelse i landkommunerne

I resten af analysen kigges der nærmere på, hvor i landet de udenlandske læger arbejder.

Indvandrere med en udenlandsk lægeuddannelse udgør 9 pct. af samtlige hospitalslæger og praktiserende læger, men i landkommunerne udgør de med 18 pct. ca. det dobbelte. At relativt mange indvandrere med udenlandsk lægeuddannelse arbejder i landkommunerne ses både blandt de praktiserende læger samt hospitalslæger, jf. figur 5.

I 2017 arbejdede 448 indvandrere med en udenlandsk lægeuddannelse i landkommunerne. Godt hver tredje af disse havde oprindelse i Polen (82 personer) eller Tyskland (80 personer).

Figur 5 Indvandrere med udenlandsk uddannelse, der arbejder som hospitalslæge eller praktiserende læge, som andel af alle hospitalslæger og praktiserende læger fordelt på kommunetyper. November 2017



Anm.: Se bilag 1 for inddeling af kommunetyper.

I landkommunerne er andelen af indvandrere med udenlandsk lægeuddannelse blandt andet relativt høj i Sønderborg kommune og Aabenraa kommune, jf. tabel 2. I Sønderborg og Aabenraa er næsten hver fjerde af de udenlandske læger fra Tyskland.

Tabel 2 Top 10 over landkommuner med størst andel af indvandrere med udenlandsk uddannelse blandt alle hospitalslæger og praktiserende læger. November 2017

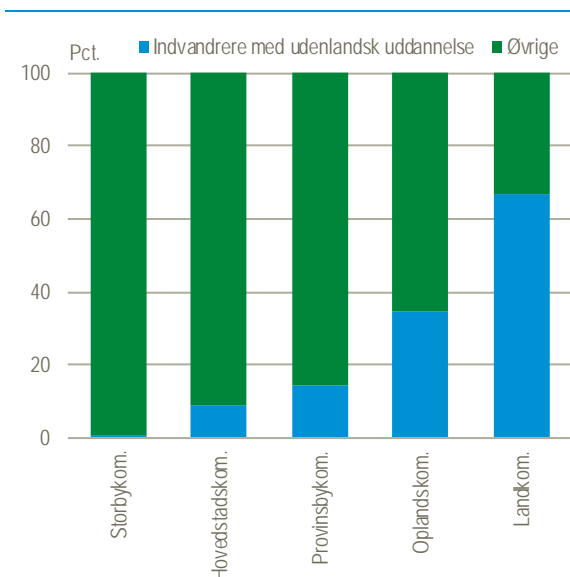
	Læger i alt	Indvandrere med udenlandsk uddannelse	Andel indvandrere med udenlandsk uddannelse
	antal		procent
Ærø	9	3	33
Sønderborg	248	73	29
Aabenraa	286	79	28
Thisted	110	30	27
Brønderslev	74	20	27
Hjørring	291	67	23
Guldborgsund	306	63	21
Tønder	39	8	21
Lolland	35	7	20
Varde	40	8	20

Andelen af udenlandske læger er steget med 3 procentpoint i landkommunerne

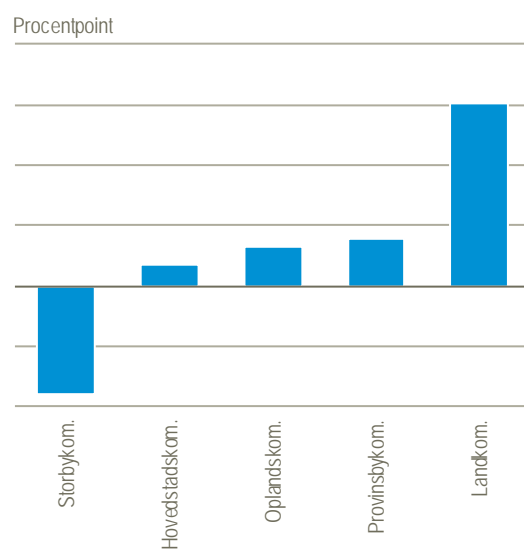
Fra 2010 til 2017 er antallet af hospitalslæger og praktiserende læger steget i alle kommunetyper.⁴ I landkommunerne stod indvandrere med udenlandsk lægeuddannelse for ca. 67 pct. af stigningen, mens øvrige læger stod for de sidste 33 pct. Stigningen ses både hos hospitalerne og de praktiserende læger. Øvrige læger omfatter personer af dansk oprindelse og efterkommere med en dansk eller en udenlandsk lægeuddannelse samt indvandrere med en dansk lægeuddannelse.

I den modsatte ende er storbykommunerne, hvor stort set hele stigningen var drevet af øvrige læger (dvs. andre læger end indvandrere med udenlandsk lægeuddannelse), jf. figur 6. Det betyder, at andelen af indvandrere med udenlandsk lægeuddannelse er faldet fra 2010 til 2017 i storbykommunerne, mens andelen er steget i landkommunerne, jf. figur 7.

Figur 6 Ændring fra 2010 til 2017 i hospitalslæger eller praktiserende læger fordelt på indvandrere med udenlandsk lægeuddannelse og øvrige læger



Figur 7 Ændring fra 2010 til 2017 i indvandrere med udenlandsk lægeuddannelse, der arbejder som hospitalslæge eller praktiserende læge, som andel af alle hospitalslæger og praktiserende læger



⁴ Stigningen var størst i storbykommuner (+1.000 personer, +24 pct.), hovedstadskommuner (+1.000 personer, +16 pct.) og provinsbykommuner (+900 personer, +15 pct.). Herefter følger landkommuner (+150 personer, +6 pct.) og oplandskommuner (+30 personer, +2 pct.).

Relativt mange læger over 60 år i landkommunerne

Når indvandrere med udenlandsk lægeuddannelse har stået for hovedparten af stigningen i antallet af læger i landkommunerne, kan det blandt andet ses i sammenhæng med manglen på læger i yderområderne, men lægemangel ses dog også andre steder i landet.⁵

For landkommunerne gælder det desuden, at relativt mange læger er over 60 år, og derfor kan forventes at gå på pension inden for de kommende år. I forhold til 2010 er andelen af 60+årige læger desuden steget. Det fremgår af figur 8a til 8d, som viser aldersfordelingen for indvandrere med udenlandsk lægeuddannelse og øvrige læger. I landkommunerne er 35 pct. af de øvrige læger over 60 år (figur 8c), mens det tilsvarende tal til sammenligning er 21 pct. i øvrige kommuner (figur 8d).

Mens der er forskel mellem landkommunerne og de øvrige kommuner i aldersfordelingen for øvrige læger, er aldersfordelingen blandt indvandrere med udenlandsk lægeuddannelse nogenlunde den samme, jf. figur 8a og 8b.

Figur 8 Aldersfordeling for indvandrere med udenlandsk lægeuddannelse, der arbejder som hospitalslæge eller praktiserende læge. November 2010 og 2017

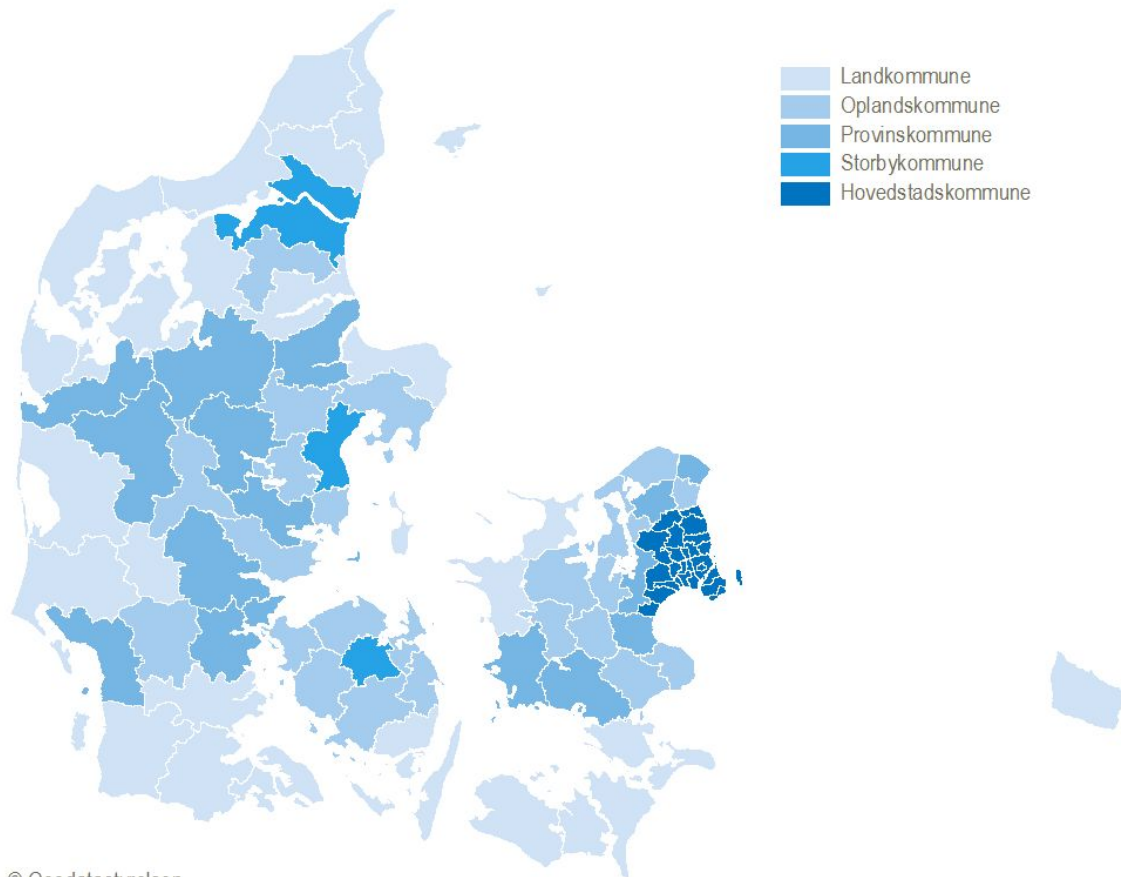


⁵ Se fx DanmarksKort: Her er der størst lægemangel fra dr.dk d. 12. oktober 2018.

Bilag. Fordeling af kommunetyper

Danmarks kommuner er opdelt i fem typer ud fra størrelsen på den største by i kommunen samt ud fra jobtilgængelighed, jf. figur 9. Læs om metoden bag inddelingen i notatet om [Inddeling af Danmarks kommuner](#).

Figur 9 Fordeling af kommunetyper



© Geodatastyrelsen