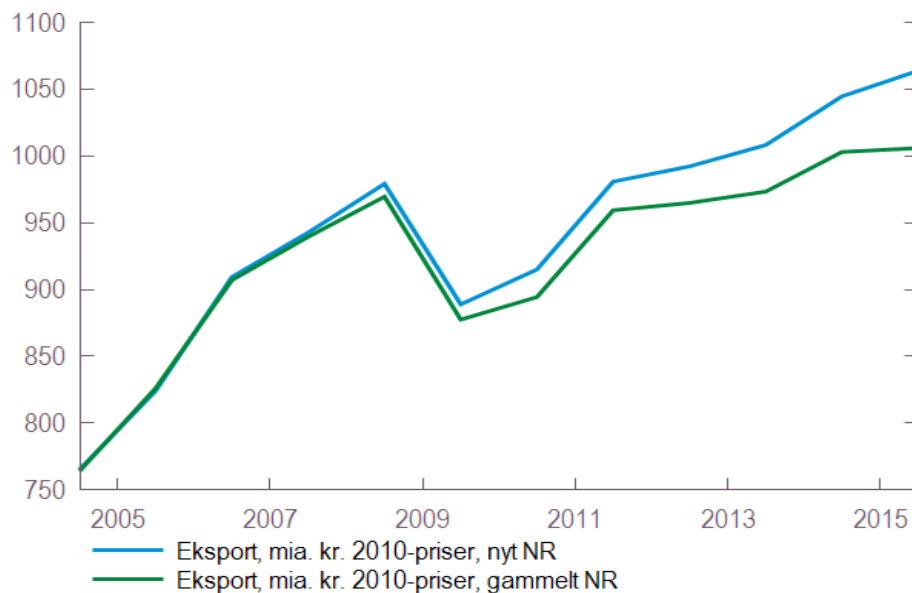


## Hovedrevision af nationalregnskabet 2016, betalingsbalancen

Samlet set har revisionen betydet at eksporten er revideret op i forhold til det foregående nationalregnskab, jf. figur 1

Figur 1

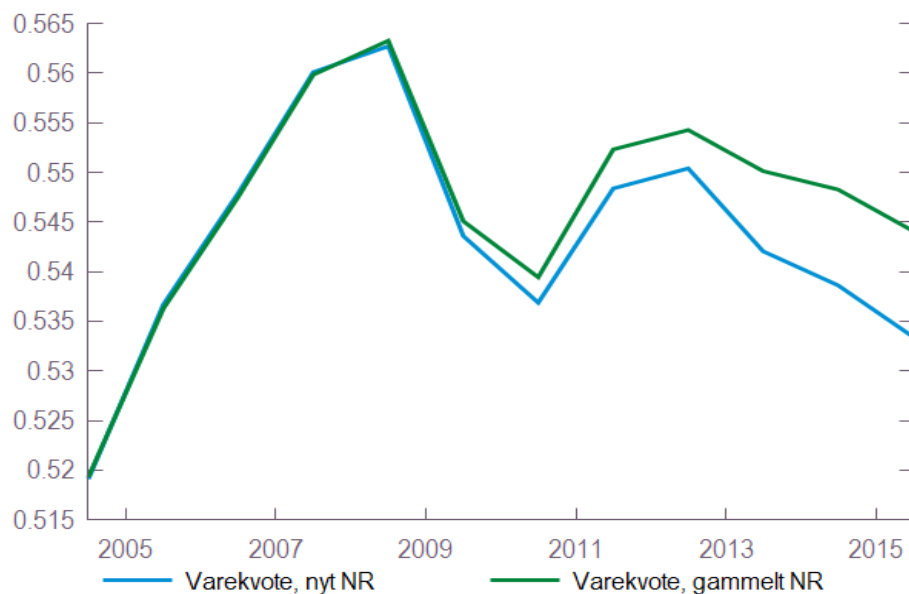


Eksporten er således opjusteret med knap 60 mia. kr. i faste 2010-priser, kædede værdier. Nettoeksporten i det reviderede nationalregnskab udgør 7,5 pct. af BNP mod 6,5 pct. af BNP i det foregående nationalregnskab.

Revisionen drejer sig i al væsentlighed om handel med varer, der ikke passerer den danske grænse. Disse varer er ikke tidligere talt med i betalingsbalancestatistikken. Der kan læses mere om revisionen i Danmarks Statistik NYT nr. 432. Revisionen er efterfølgende indarbejdet i nationalregnskabet, jf. Danmarks Statistik NYT nr. 476.

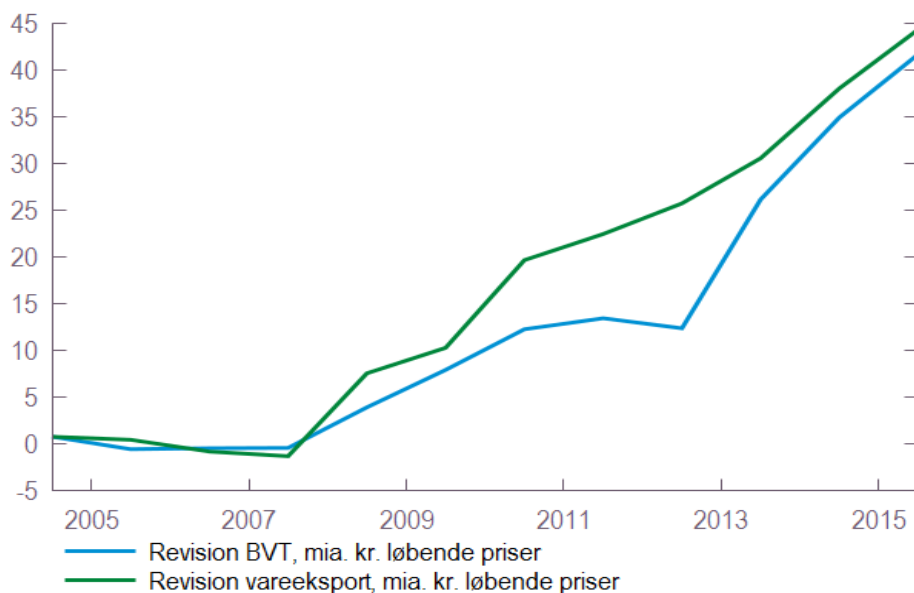
Revisionen af udenrigshandlen har medført følgerrevisioner i flere andre hovedposter. Den samlede produktion er øget og det samlede vareinput er reduceret. Varekvoten i den private produktion er dermed reduceret, jf. figur 2.

Figur 2



Med revisionen af nationalregnskabet er der altså sket en forøgelse af efterspørgslen efter danske varer. Revisionen af produktionen i løbende priser modsvarer dog ikke forøgelsen i efterspørgslen. Men som figur 2 indikerer, sker der en forøgelse i BVT/BNP, både som følge af at produktionen stiger, men også som følge af at vareinputtet falder. Forøgelsen i BVT/BNP modsvarer forøgelsen i eksporten i løbende priser, jf. figur 3.

Figur 3



At der er tale om en real effekt viser sig at BVT i faste priser i den private branche er forøget i forhold til det foregående nationalregnskab, jf. figur 4.

Figur 4

