

Import af Intrastat Multi Text TAB-fil til IDEP.web

Februar 2022

Denne guide beskriver, hvordan filformatet Multi Text TAB skal sættes op, samt hvordan filen importeres til IDEP.web. Find flere guides på www.dst.dk/intraidep

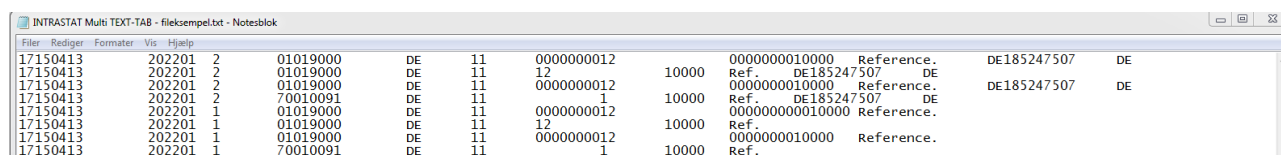
Filen indeholder kun oplysninger om vareposter/varelinjer. Hver varepost/varelinje skal indeholde et vist antal felter.

Opbygning af filformatet:

RÆKKEFØLGE	DATANAVN	UDFYLDELSE	LÆNGDE
1	CVR-NR.	Virksomhedens CVR-/SE-nummer.	8
2	STATISTISK PERIODE	Periode angives ÅÅÅÅMM, fx januar 2022 = 202201. Du kan indberette flere perioder i samme fil.	6
3	VARESTRØM	Varestrøm - du kan i samme fil bruge både import (1) og eksport (2).	1
4	VAREKODE	Varens 8-cifrede varekode, se nomenklaturen på www.dst.dk/varekoder	8
5	PARTNERLAND	Se partnerlandekoder på www.dst.dk/intrastat . Landekoder består af to bogstaver. Landekoden DK må ikke forekomme i filen.	3
6	TRANSAKTIONSART	Se transaktionsarter på www.dst.dk/intrastat	2
7	SUPPLERENDE ENHEDER	Supplerende mængde, hvis varekoden kræver det. Hvis varekoden ikke kræver supplerende mængde, angives blot nuller eller blanktegn.	11
8	NETTOVÆGT	Varens vægt i hele kg. Der rundes op til mindst 1 kg. Hvis varekoden ikke kræver vægt, angives blot nuller eller blanktegn.	10
9	FAKTURAVÆRDI	Fakturaværdi i DKK.	11
10	REFERENCE NR.	Internt reference nummer for posterne eller nuller/blanktegn, hvis intet nummer.	30
11	VAREMODTAGERS MOMSNUMMER	Varemodtagers momsnummer (indberettes kun til eksport).	20
12	OPRINDELSESLAND	Oprindelsesland (indberettes kun til eksport).	3

OBS! En varekode vil kræve angivelse af enten vægt eller supplerende enhed. Vær opmærksom på, at hvis vægtangivelse ikke er nødvendig for en varekode, vil det ikke være muligt at rette vægten efter upload.

Herunder er et eksempel på, hvordan standardformatet for en Multi Text TAB-fil kan se ud.



```
INTRASTAT Multi TEXT-TAB - fileksempel.txt - Notesblok
Filer Rediger Formater Vis Hjælp
17150413 202201 2 01019000 DE 11 0000000012 10000 0000000010000 Reference. DE185247507 DE
17150413 202201 2 01019000 DE 11 12 Ref. DE185247507 DE
17150413 202201 2 01019000 DE 11 0000000012 0000000010000 Reference. DE185247507 DE
17150413 202201 2 70010091 DE 11 1 10000 Ref. DE185247507 DE
17150413 202201 1 01019000 DE 11 0000000012 000000000010000 Reference.
17150413 202201 1 01019000 DE 11 12 Ref.
17150413 202201 1 01019000 DE 11 0000000012 0000000010000 Reference.
17150413 202201 1 70010091 DE 11 1 10000 Ref.
```

Har man en Multi Text TAB-fil, hvor felterne har en anden rækkefølge, kan man oprette sit eget importformat. Se vejledningen "Oprettelse af importformater" på www.dst.dk/intraidep.

Start IDEP.web

Gå til www.dst.dk/intraidep for at finde et direkte link til IDEP.web.

Klik på knappen **Start IDEP.web**.

The screenshot shows the homepage of IDEP.web. At the top left is the 'DANMARKS STATISTIK' logo. A search bar is on the top right. Below the logo is a navigation menu with links: 'For indberettere', 'Hjælp til indberetning', 'Om IDEP.web', and 'Intrastat via IDEP.web'. The main heading is 'INTRASTAT VIA IDEP.WEB'. Below this heading is a paragraph explaining the service. A blue button labeled 'START IDEP.WEB' is circled in red. To the left of the main content is a sidebar with 'DEL SIDENS INDHOLD' (social media icons), 'ANSVARLIG FOR SIDEN' (IDEP support), and 'NYheder'.

Indtast stamdata

Første gang du logger ind, skal kontaktoplysninger indtastes. Alle gule felter skal udfyldes. Felterne kan dog være præudfyldt med oplysninger fra Danmarks Statistik. Du kan rette i oplysningerne eller tilføje nye.

Ønsker du at modtage korrespondance fra Danmarks Statistik via Digital post, sæt hak på **Digital post**.

The screenshot shows the 'Oplysninger om CVR-/SE-nr' form. It has a header 'Startsiden > Oplysninger om CVR-/SE-nr' and 'Danmarks Statistik og SKAT : IDEP.web'. The form contains a 'Firmanavn*' field. Below it is a 'Bemærk' section. A table lists contact information fields: 'Indberetningstype', 'Kontaktperson', 'Fastnettelefon', 'Mobiltelefon', 'Ingen SMS', 'Digital post', and 'E-mail adresse'. There are two rows for 'Intrastat Import' and 'Intrastat Eksport'. The 'Digital post' checkbox is checked for both. A blue 'Gem' button is circled in red.

Bemærk: Det er p.t. ikke muligt at modtage en SMS påmindelse for Intrastat.

Afslut ved at klikke på **Gem**.

Upload fil

Klik på **[+] Dan en indberetning** på startsiden af IDEP.web.

The screenshot shows the IDEP.web dashboard. At the top is a navigation bar with 'Rediger', 'Funktioner', 'Dataimport', 'Indstillinger', 'Værktøjer', and 'Hjælp'. Below this is a header with 'Startsiden', 'Indberetning', and 'Varekoder'. The main content area has a 'Startsiden' section with a notification 'Der er 2 besked(er), der venter'. Below that is 'Indsendelsesfrister Intrastat' and 'CVR/SE specifik information'. A blue button labeled '+ Dan en indberetning' is circled in red. To the right is a 'Mine opgaver' section with a 'Ryd mine opgaver' button.

Klik på den blå **Multi import** knap.

Opret Hovedoplysninger

1. Vælg indberetning:

- Intrastat Import
- Intrastat Eksport
- Kombineret Intrastat og EU-salg uden moms
- EU-salg uden moms
- Udenrigshandel med Tjenester
- Industriens salg af varer

Multi import/Upload filer
Vælg denne løsning, hvis du ønsker at uploade en fil, som indeholder et eller flere CVR/SE-numre, perioder og varestrems (varestrems gælder kun intrastat)

Multi import

Fortsæt Luk

Vælg importformatet **Multi Text-Tab** ved hjælp af rullemenuen.

Dataimport

Navn på importformat*

Fortsæt Annuller og vend

- ERP C5 ASCII (Intra) Text (TAB) - Microsoft C5 Comma delimited
- FTP-filer Text (TAB)
- INTRA-DK Text (TAB)
- Multi Excel Excel - Fil med alle Intrastat oplysninger
- Multi Excel valuta Excel - Fil med alle Intrastat oplysninger - valuta
- Multi Text TAB Text (TAB) - Tekstfil med perioder og varestrems**
- NY INTRA-DK Text (TAB)
- UHT Multi Excel Excel - Multi Excel fil med UHT

Klik herefter på **Gennemse**, for at lokalisere din fil og på **Upload** for at importere den.

Klik på **Fortsæt**.

Dataimport

Navn på importformat* Multi_Text_TAB Text (TAB) - Tekstfil med peri Vis format

... til\INTRASTAT Multi TEXT-TAB - fileksempel.txt Gennemse... Upload

Fortsæt Annuller og vend tilbage til startside

Nu importeres filen til IDEP.web. Er data korrekt, vil der stå **Kan godkendes** i kolonnen **Status**. Klik på **Gå til indberetningslisten**.

Ved fejl – se afsnittet **Fejl i indberetningen**.

For at se tidligere upload filer, skal du markere afkrydsningsfeltet "Vis alle uploadfiler". Vis alle upload filer

Id	Fil	Status	Instruktion	CVR nr.	Dato	Næste dato
13073	Intrastat-Multi-Excel-fileksempel.xlsx [ark1]	Kan godkendes	Importer multi	17150413	01-10-2018 13:09	

Gå til startside Gå til indberetningslisten

Klik på knappen **GODKEND OG FORTSÆT** for at godkende din indberetning.

Ingen filter Indberetningstyper vist: Alle Status filter: Alle

Indberetnings nr.: 3049 1 Poster

Indberetnings nr.	Indberetningstype	Type	Varestrem	Statistisk periode	Samlet værdi	Antal poster	Korrekt	Indberetning godkendt	Sidst ændret
003049	Intrastat	Normal	Eksport	202201	40.000	4	✓	GODKEND OG FORTSÆT	24-02-2022

Så til startside

Send indberetning

Når du har klikket på **GODKEND OG FORTSÆT**, får du et resume af din indberetning.

OBS: Kontrollér at din indberetning er for korrekt varestrøm (Eksport eller Import) og periode.

Hvis alt er ok, klik på **Send indberetning**.

Hvis du ønsker at rette eller slette indberetningen, klik på **Nej, vend tilbage til indberetningslisten**.

Kvittering

Kvittering på indberetning sendes til den e-mailadresse, der er tilknyttet din NemID medarbejder signatur.

Godkend 002604

Oplysningsgiver	17150413
Oplysningspligtig	17150413
Statistik	Intrastat
Varestrøm	Eksport
Statistisk periode	Januar 2021 - 202101

Din indberetning

Samlet værdi	133.000 DKK
Suppl. enheder ialt	1.093
Samlet nettovægt	40 Kg
Antal poster	3 Indberetningslinjer
Antal poster aggregeret	- Aggregeret info

Bemærk: Hvis du sender denne indberetning, kan den ikke ændres.
Hvis du senere ønsker at rette denne indberetning, må du danne en erstatningsindberetning.
Skal indberetningen sendes?

[Nej, vend tilbage til indberetningslisten](#) [Send indberetningen](#)

Bemærk!

Danmarks Statistik har først modtaget din indberetning, når der er markeret i kolonnen **Indberetning godkendt** på listen over indberetninger.

Vægt	Indberetningsnr.	Indberetningstype	Type	Varestrøm	Statistisk periode	Samlet værdi	Antal poster	Erstat	Indberetning godkendt
	002604	Intrastat	Normal	Eksport	202101	133.000	3	✓	✓

Fejl i indberetningen

Hvis der er fejl i indberetningen, vil der stå **Fejl** i kolonnen **Status**. Klik på ordet **Fejl**, for at komme til **importlog**, hvor du kan se resultatet af dit upload.

Id	Fejl	Status	Handling	Instruktion
14786	Intrastat Text TAB2.txt 002604, Eksport 202101	Fejl		Importér linjer, Intrastat Text TAB: Eksport, 002604
14784	Intrastat Text TAB.txt 002604, Eksport 202101	Ikke godkendes		Importér linjer, Intrastat Text TAB: Eksport, 002604
14780	Intrastat SDF-fil2.sdf.txt 002596, Eksport 202101	Fejl		Importér linjer, Intrastat SDF-fil: Eksport, 002596

Klik på knappen **Udvid** for at få detaljeret liste med fejl og advarsler.

Klik på selve indberetningsnummeret for at åbne din indberetning eller på et linjenummer for at gå direkte til posten.

Vælg **Kassér disse data**, hvis du ønsker at slette indberetningen og uploade på ny.

OBS: Ved advarsler - se særskilt vejledning **Advarsler i Intrastat** på www.dst.dk/intraidep

Vis importlog (14786)

Type af importformat: Post

Dataimport: Intrastat Text TAB2.txt 002604, Eksport 202101

Start af import: 15-02-2021 14:52:10

Resultat: Der er fejl og/eller advarsler. Tjek nedenstående liste.

Navn på importformat: Intrastat Text TAB

Importen færdig: 15-02-2021 14:52:11

[Kassér disse data](#) [Indberetningslinjer](#) [Gå til indberetningslisten](#)

Skift visning (træstruktur eller tabel) Vis som tabel Luk Udvid

Fejl og advarsler - mindst: 1

Fejl/Advarsel	Fejl	Advarsler
Partnerland	1	0

CVR nr: 17150413

Indberetningsnr. 002604 Statistisk periode: 202101 Varestrøm: Eksport Antal poster: 3 Fejl: 1 Advarsler: 0 Første linje #: 1

Linje nr.: 3 Imp. linje: 3 Fejl: US

[Kassér disse data](#) [Indberetningslinjer](#) [Gå til indberetningslisten](#)

Markér ved ordet **Fejlposter** for at få en liste kun med fejlposter.

Klik på det første linjenr. for at åbne posten.

Klik på **Slet alle poster og upload på ny**, hvis du ønsker at slette alle poster og uploade din fil på ny.

Vælg **Eksporter poster** for at få din indberetning eksporteret til et **Intrastat Excel Line** format, hvor fejlposter vil være beskrevet. Filen kan rettes og uploades.

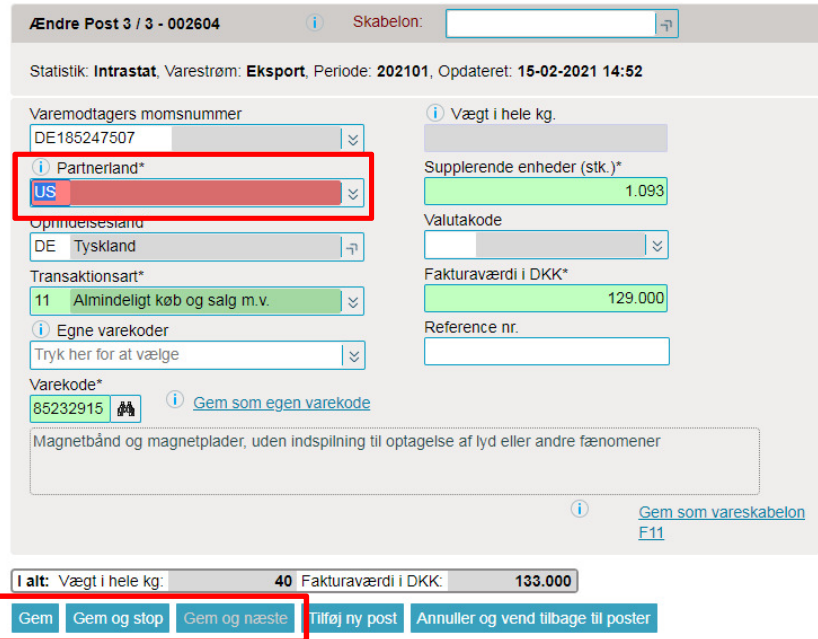
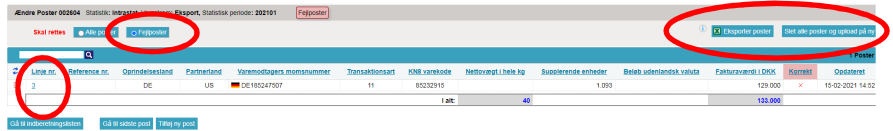
Røde/gule felter skal rettes/udfyldes, så de bliver grønne. Hvide felter er frivillige.

Skal vareposten alligevel ikke indberettes, vælg **Slet** i menuen **Rediger**.

Ret posten og klik på **Gem og næste** for at komme til den næste post, hvis der er flere rettelser.

Klik på **Gem og Stop** efter sidste rettelse.

Bemærk: Husk at godkende/indsende din indberetning.



Kontakt Danmarks Statistik:
Hvis du har brug for hjælp til din indberetning i IDEP.web, er du velkommen til at kontakte os via idep@dst.dk