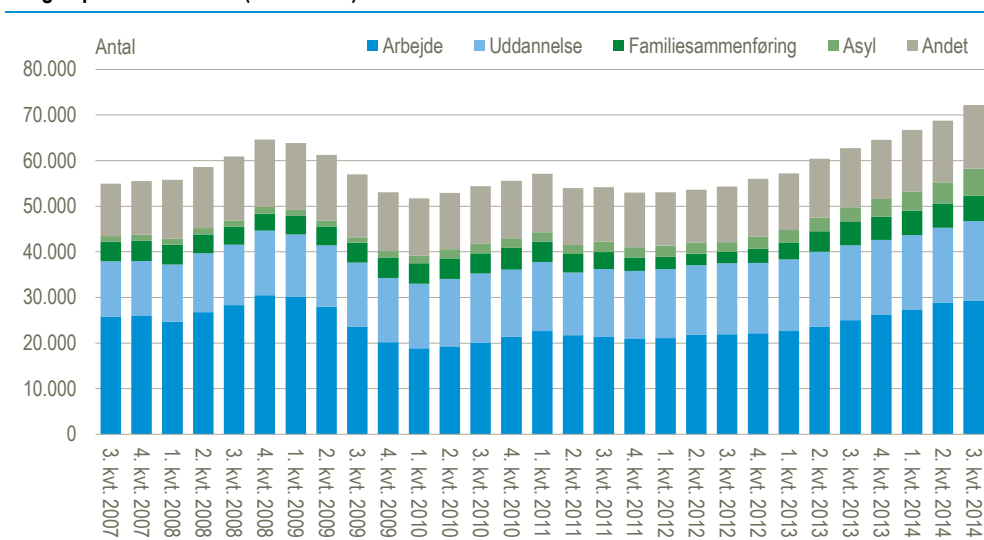


Stadig flere opholdstilladelser

Der er givet 72.228 opholdstilladelser fra fjerde kvartal 2013 til og med tredje kvartal i år. Dermed ligger antallet af opholdstilladelser i det seneste år på det højeste niveau siden opgørelsens start i 1984. Der har været en tydelig stigende tendens de seneste år, og det nuværende niveau ligger 15 pct. eller 9.450 højere end for et år siden. I tredje kvartal er der givet 24.878 opholdstilladelser. Antallet af opholdstilladelser svinger ofte ganske meget fra kvartal til kvartal. Derfor fokuseres der på det samlede antal opholdstilladelser, der er givet i seneste årsperiode.

Årlige opholdstilladelser (rullende år)



Anm.: I et rullende år indgår de seneste fire kvartaler (3. kv. 2014 = 4. kv. 2013 til 3. kv. 2014).

Opholdstilladelse – en samlet betegnelse i denne offentliggørelse

I denne offentliggørelse anvendes ordet *opholdstilladelse* som en samlet betegnelse for de forskellige legale muligheder for ophold i Danmark, dvs. opholdstilladelse og EU/EØS-registreringsbevis. Ikke alle opholdstilladelser ender med at blive benyttet – det gælder fx tilladelser til arbejde, hvor en del udenlandske studerende og arbejdstagere søger i flere lande på én gang eller fortryder af andre årsager.

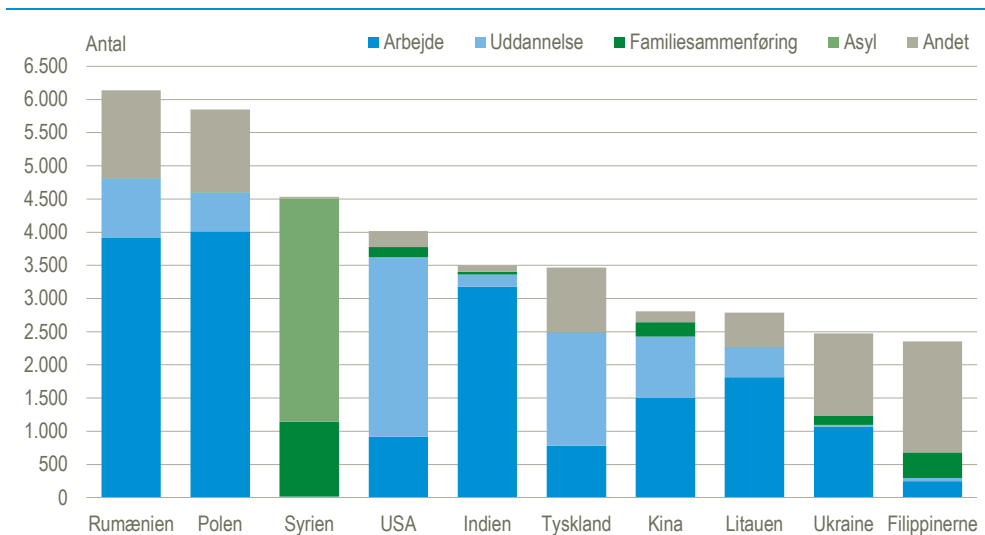
Fire ud af ti kommer til Danmark for at arbejde

I alle årsperioderne fra starten af 2007 er der kommet flest til Danmark for at arbejde. I det seneste år udgør de 41 pct. af alle opholdstilladelser. Herefter følger uddannelse med 24 pct. Familiesammenføring står for 8 pct. og asyl for 8 pct. af opholdstilladelserne i det seneste år. Fordelingen er relativt konstant fra år til år.

Flest opholdstilladelser til rumænske statsborgere

I den seneste årsperiode er der givet flest opholdstilladelser til statsborgere fra Rumænien, Polen og Syrien. Blandt de ti nationaliteter, der er givet flest opholdstilladelser til, er arbejde klart mest dominerende for de rumænske, polske, indiske, kinesiske og litauiske statsborgere, mens uddannelse fylder mest blandt amerikanere og tyskere. Der er særligt mange opholdstilladelser i kategorien *andet* for filippinske og ukrainske statsborgere; for filippinerne skyldes det au pair-ordningen, mens mange ukrainere er praktikanter. 74 pct. af syrerne har fået opholdstilladelse til asyl og 25 pct. opholdstilladelse til familiesammenføring.

Opholdstilladelser de seneste fire kvartaler (4. kv. 2013 til 3. kv. 2014)

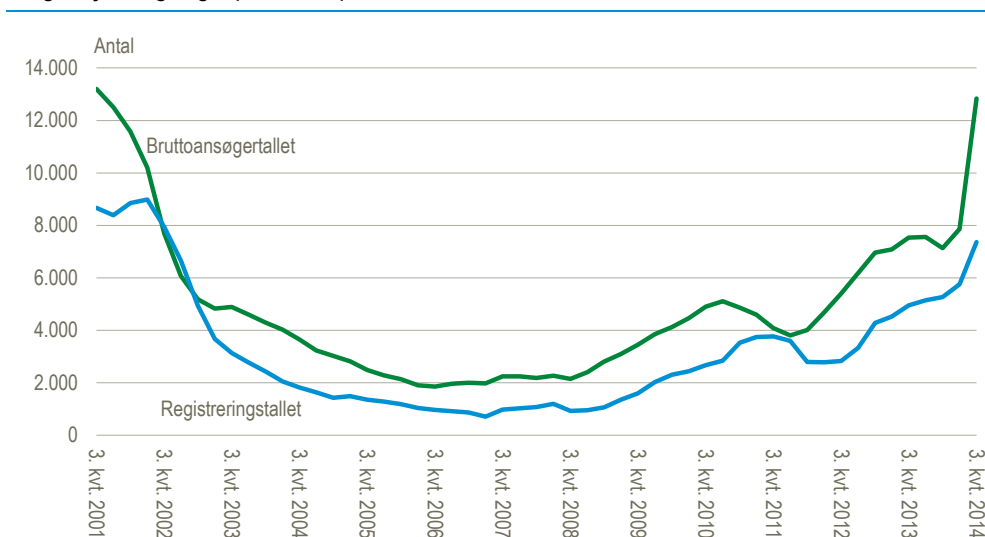


Flere søger asyl

Bruttoansøgertallet (dvs. alle personer, der ansøger om asyl i Danmark) er i den seneste årsperiode steget med 63 pct. til 12.834 personer. Syriske statsborgere dominerer klart blandt asylansøgningerne, da 5.820 personer i perioden fra fjerde kvartal 2013 til tredje kvartal 2014 søgte asyl i Danmark. Det svarer til 45 pct. af alle asylansøgninger. På de efterfølgende pladser kommer statsborgere fra Eritrea og statsløse.

Registreringstallet (dvs. de personer, der faktisk får behandlet deres asylsag i Danmark, efter at bl.a. de "åbenlyst grundløse" ansøgere er blevet afvist) er også stigende, og den seneste årsperiode fra fjerde kvartal 2013 til tredje kvartal 2014 er det højeste siden 2002.

Årlige asylansøgninger (rullende år)



Anm.: I et rullende år indgår de seneste fire kvartaler (3. kv. 2014 = 4. kv. 2013 til 3. kv. 2014).

Mere information: Se flere tal i Statistikbanken på www.dst.dk/stattabel/132.

Kilder og metoder: Læs mere på www.dst.dk/kvalitetsdeklaration/771. Grundlaget for statistikken er oplysninger fra Udlændingestyrelsen. Opgørelsen over bruttoansøgertallet er fra Nationalt Udlændinge Center (Rigspolitiet).

Næste offentliggørelse: *Asylansøgninger og opholdstilladelser 2014* udkommer 25. marts 2015.

Henvendelse: Dorthe Larsen, tlf. 39 17 33 07 dla@dst.dk