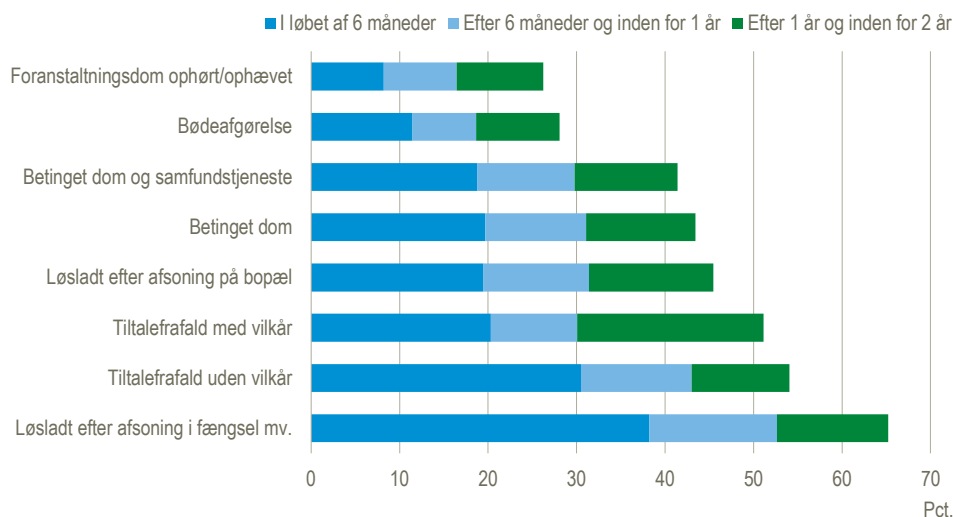


To ud af tre løsladte begår kriminalitet inden to år

Blandt personer, der i 2011 blev løsladt fra afsoning eller blev fundet skyldige i en lovovertrædelse, begik 31 pct. en ny lovovertrædelse i løbet af to år. For personer, der blev løsladt fra afsoning i fængsel, var tilbagefald til ny kriminalitet mest udbredt. Her havde 38 pct. begået en ny lovovertrædelse i løbet af de første seks måneder, yderligere 14 pct. i løbet af de seks næste måneder og i alt 65 pct. inden for to år. Personer, der havde en foranstaltningsdom, der enten ophørte eller blev ophevet i 2011 var med 26 pct. den gruppe, hvor færrest begik ny kriminalitet. Foranstaltningsdomme kan idømmes personer, der var utilregnelige på gerningstidspunktet og derfor ikke straffes. Foranstaltningen kan bestå i tilsyn, psykiatrisk behandling, afvænningsbehandling mv.

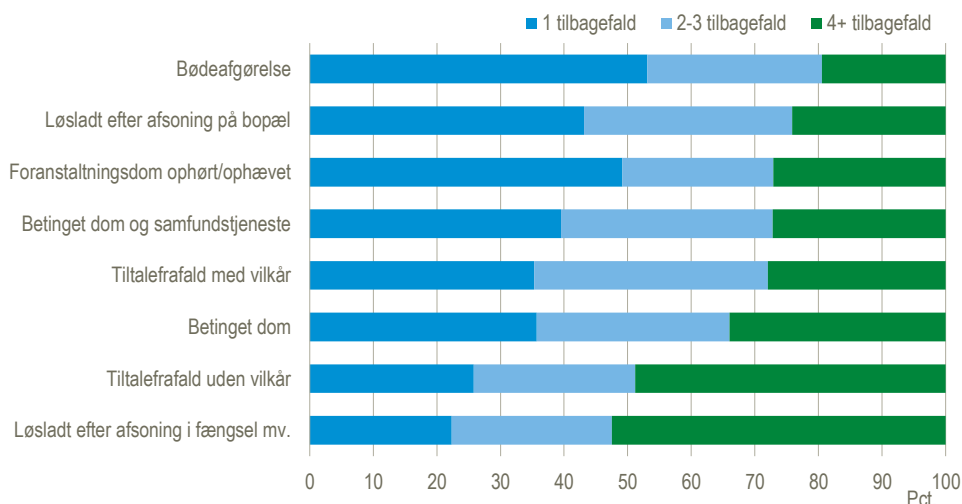
Tilbagefald til ny kriminalitet. 2011-2013



Løsladte fra fængsel begår også flest nye lovovertrædelser

Næsten halvdelen af de personer, der begik ny kriminalitet, begik kun én ny lovovertrædelse i løbet af de undersøgte to år, mens knap hver fjerde begik fire eller flere

Tilbagefald til ny kriminalitet. 2011-2013

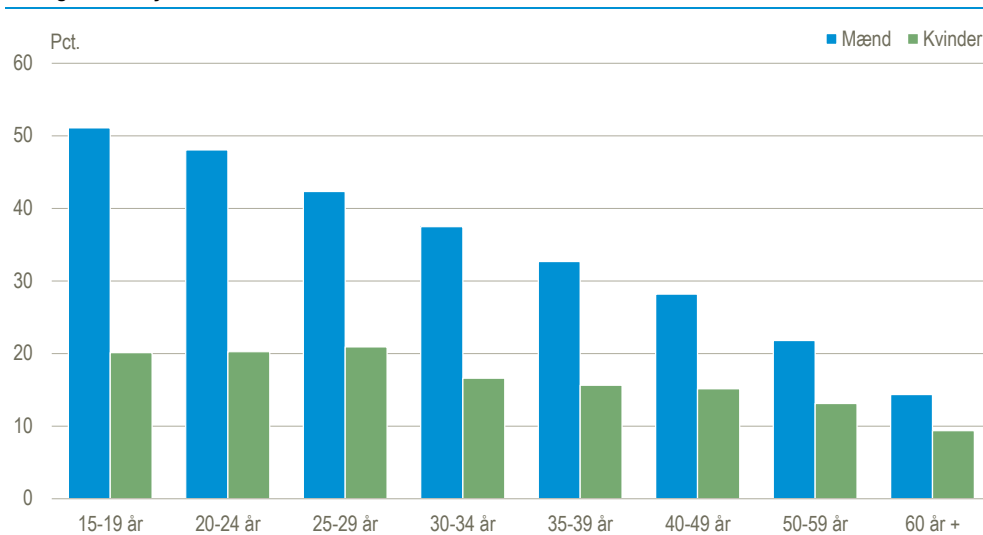


Personer, der blev løsladt fra afsoning i fængsel havde med 52 pct. den største andel, der begik fire eller flere nye lovovertrædelser. Det samme gjaldt kun for 19 pct. af personer med en bødeførelse.

Unge begår oftest ny kriminalitet

Andelen, der begår ny kriminalitet, er for både mænd og kvinder størst i de yngre aldersgrupper. Fx var der 51 pct. af de 15-19-årige mænd, der begik ny kriminalitet, men kun 14 pct. blandt mænd i alderen 60 år og derover. Tilsvarende mønster gælder for kvinderne, men med langt mindre forskelle.

Tilbagefald til ny kriminalitet. 2011-2013



Syv ud af ti dømt for indbrud begår ny lovovertrædelse

Blandt de personer, der oprindeligt havde fået en dom for overtrædelse af straffeloven, begik 48 pct. en ny lovovertrædelse inden for to år. Særlig høj var andelen blandt personer, der blev dømt for indbrud i beboelse, nemlig 72 pct. Seksualforbrydere lå i den modsatte ende med et tilbagefald på 23 pct.

Lovovertrædelse ved første tilbagefald. 2011-2013

Oprindelig lovovertrædelse	Sek-sual-forbr.	Volds-forbry-delse	Ejen-doms-forbr.	Andre str.lovs-forbr.	Færd-selslovs-overtr.	Ovtr. af andre særlove	Tilbage-fald I alt	Ingen ny lov-overtr.	I alt	Tilbage-falds-procent
										pct.
I alt	94	2 002	7 135	808	24 994	12 314	47 347	107 848	155 195	31
Straffelov i alt	52	909	4 117	320	3 569	3 140	12 107	13 211	25 318	48
Seksualforbrydelse	20	15	17	2	34	23	111	376	487	23
Voldsforbrydelse	12	390	483	58	861	838	2 642	2 718	5 360	49
Ejendomsforbrydelse	18	436	3 430	189	2 267	1 951	8 291	9 016	17 307	48
Andre straffelovsforbrydelser	2	68	187	71	407	328	1 063	1 101	2 164	49
Færdselslovovertrædelse	30	613	1 708	295	17 632	4 305	24 583	77 478	102 061	24
Overtrædelse af øvrige særlove	12	480	1 310	193	3 793	4 869	10 657	17 159	27 816	38

Mere information: Se flere oplysninger i Statistikbanken www.dst.dk/stattabel/1517 og i årspublikationen *Kriminalitet 2014*, der udkommer 9. december 2015 og på emnesiden www.dst.dk/emner/kriminalitet.

Kilder og metoder: Statistikken om *tilbagefald til kriminalitet* omhandler personer, der i et givent år er blevet løsladt efter afsoning i fængsel mv., eller som har fået en fældende strafferetlig afgørelse, dog eksklusive ubetingede frihedsstraffe. Hvis disse personer begår en ny lovovertrædelse inden for to år, betragtes det som tilbagefald til ny kriminalitet. Se mere i [statistikdokumentationen](#).

Næste offentliggørelse: *Tilbagefald til kriminalitet 2012-2014* udkommer uge 46 i 2016.

Henvendelse: Lisbeth Lavrsen, tlf. 39 17 31 03, lil@dst.dk
Iben Pedersen, tlf. 39 17 36 03, ipe@dst.dk