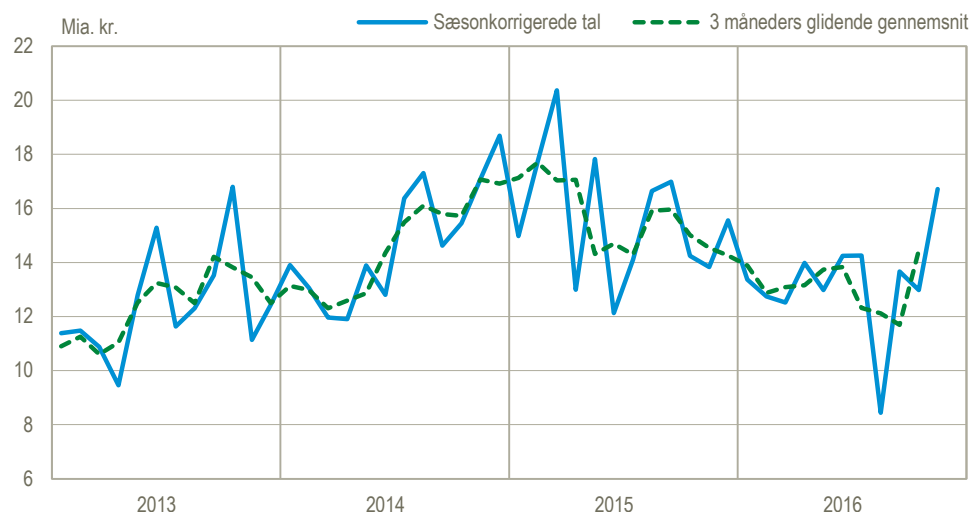


Vareeksporten får overskuddet til at stige

I november var der et overskud på betalingsbalancens løbende poster på 16,7 mia. kr. i sæsonkorrigerede tal. Det er en stigning på 3,7 mia. kr. i forhold til oktober, og det skyldes især, at vareeksporten er steget med 3,6 mia. kr.

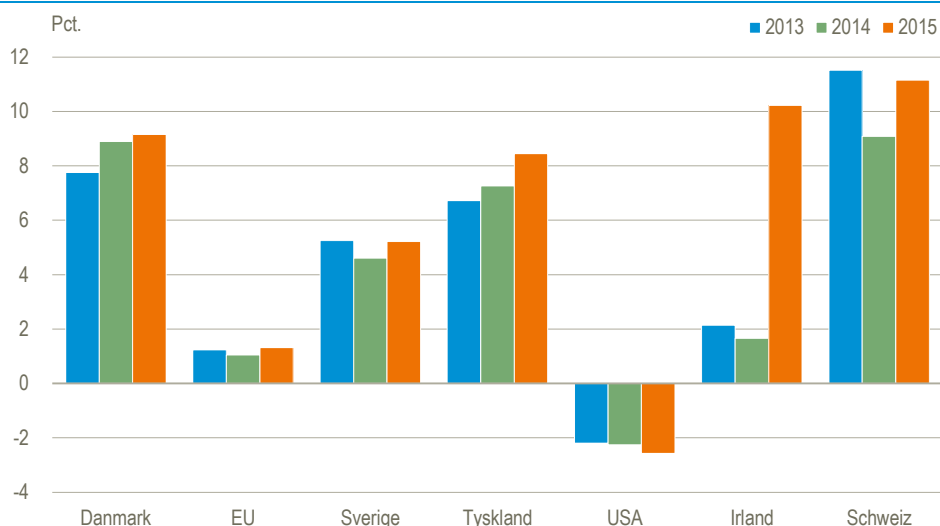
Betalingsbalancens løbende poster i alt (månedstal), nettoindtægter, sæsonkorrigerede tal



Danmarks overskud blandt de største i OECD

I 2015 svarede Danmarks overskud på betalingsbalancen til 9,2 pct. af BNP, hvilket er et af OECD's højeste betalingsbalanceoverskud i forhold til BNP. Kun Schweiz og Irland havde i 2015 et højere overskud. Vores største handelspartner Tyskland havde et overskud på 8,5 pct., mens EU under ét havde et mere beskedent overskud på 1,3 pct. af BNP i 2015. USA har siden 2013 haft et underskud på omkring 2 pct. af BNP. Det store overskud på betalingsbalancen har bidraget til, at Danmark i dag har betydelige nettoaktiver over for udlandet (nettoformuen) og modtager afkast fra udlandet. Det er også et udtryk for, at opsparingen i Danmark overstiger investeringerne.

Overskuddet på løbende poster som pct. af BNP

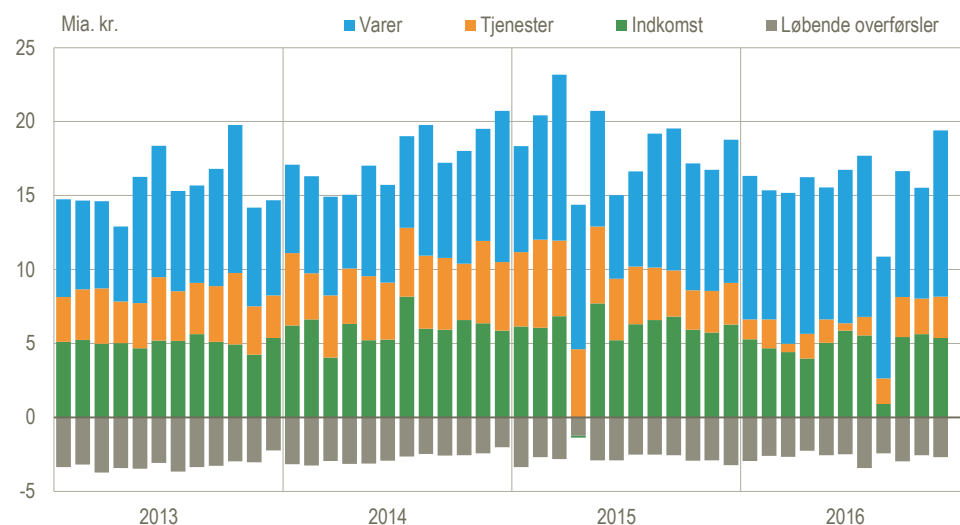


Kilde: OECD.

Ændringer i forhold til seneste offentliggørelse

I forhold til seneste offentliggørelse er overskuddet på betalingsbalancens løbende poster for januar-oktober 2016 opjusteret med 0,4 mia. kr. (i faktiske tal)

Betalingsbalancens løbende poster, bidrag til overskuddet, sæsonkorrigerede tal



Betalingsbalancens løbende poster

	Faktiske tal		Sæsonkorrigerede tal		
			2016		Januar-november
	November	Oktober	November	2015	2016
	mia. kr.				
Løbende poster i alt	18,4	13,0	16,7	171,9	145,9
Indtægter	113,5	108,5	113,1	1 228,7	1 178,9
Udgifter	95,2	95,5	96,3	1 056,8	1 033,0
Varer	12,1	7,5	11,2	91,9	104,9
Eksport	64,4	58,0	61,6	631,8	634,0
Import	52,3	50,5	50,3	539,8	529,1
Tjenester	3,0	2,4	2,8	46,1	18,5
Eksport	33,2	33,2	34,4	394,6	358,2
Import	30,2	30,8	31,6	348,5	339,6
Indkomst	6,1	5,6	5,4	63,2	52,1
Indtægter	14,2	15,2	15,0	180,0	164,9
Udgifter	8,1	9,6	9,6	116,8	112,8
Løbende overførsler	-2,8	-2,6	-2,7	-29,3	-29,6
Indtægter	1,7	2,0	2,1	22,4	21,9
Udgifter	4,5	4,6	4,8	51,7	51,5
Kapitaloverførsler mv.	0,0	0,0	0,0	-6,6	0,9

Mere information: Mere detaljerede oplysninger om betalingsbalancen kan ses på www.dst.dk/stattabel/747 i Statistikbanken og kvartalsvis i abonnementsserien Nationalregnskab og betalingsbalance (Statistiske Efterretninger). Årsdata for betalingsbalancen med særlig fokus på tjenestehandlen er offentliggjort detaljeret i Statistikbanken på www.statistikbanken.dk/bb3.

Denne udgivelse er en af flere konjunkturindikatorer fra Danmarks Statistik. Læs mere om konjunkturindikatorer og de nyeste nøgletal på www.dst.dk/konjunkturdata.

Kilder og metoder: Betalingsbalancen er en opgørelse over værdien af de økonomiske transaktioner med udlandet i en given periode. Der er definitions-mæssige forskelle mellem udenrigshandlen og betalingsbalancens varepost. De mest betydende forskelle udgøres af køb af brændstof til skibe i udenlandsk havn (bunkring) og salg af varer i udlandet som ikke krydser Danmarks grænse – se også www.dst.dk/bopdok.

Se flere oplysninger i statistikdokumentationerne i [Betalingsbalance](#) og [Udenrigshandel med tjenester](#).

Næste offentliggørelse: *Betalingsbalancen over for udlandet december 2016* udkommer 8. februar 2017.

Henvendelse: Agnes Urup, tlf. 39 17 31 83, anu@dst.dk