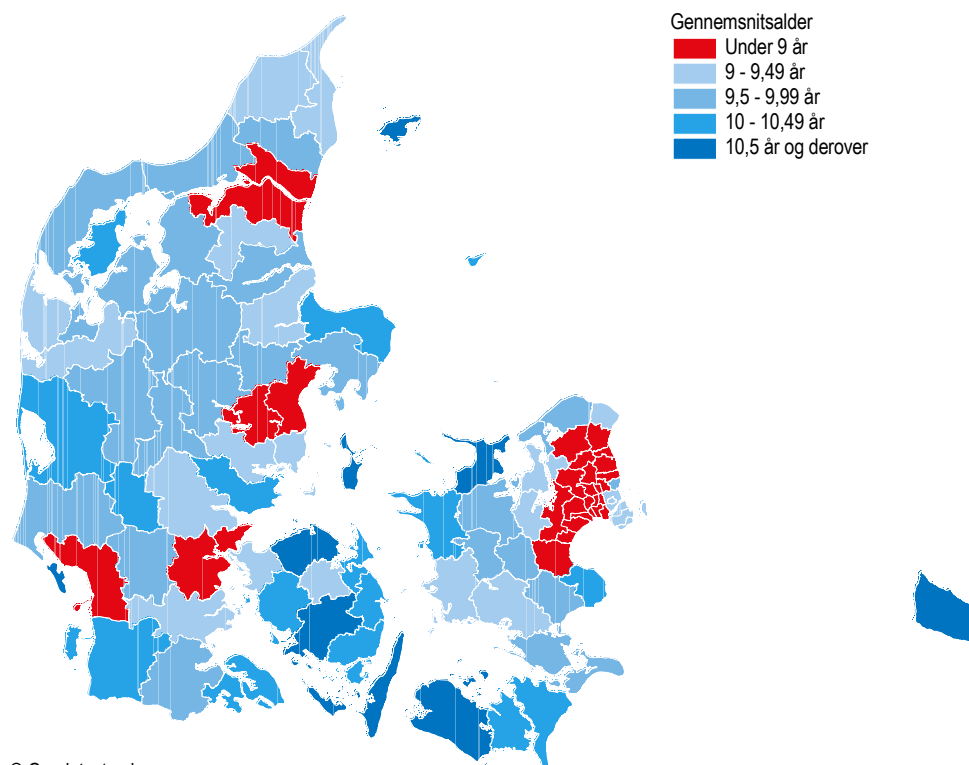


Vallensbæk har de yngste biler, Samsø de ældste

Den laveste gennemsnitsalder for husholdningsejede biler findes i Vallensbæk Kommune med 7,7 år, mens Samsø har den højeste med 13,6 år. Den gennemsnitlige personbil er 8,8 år gammel ved årsskiftet, hvilket er 0,1 år mindre end for et år siden og et halvt år mindre end for fem år siden. Husholdningernes biler er i gennemsnit 9,4 år, mens erhvervenes biler, herunder biler til leasing, er 3,6 år.

Gennemsnitsalder for personbiler ejet af private husholdninger pr. 1. januar 2018



Fem gange så mange personbiler som i 1962

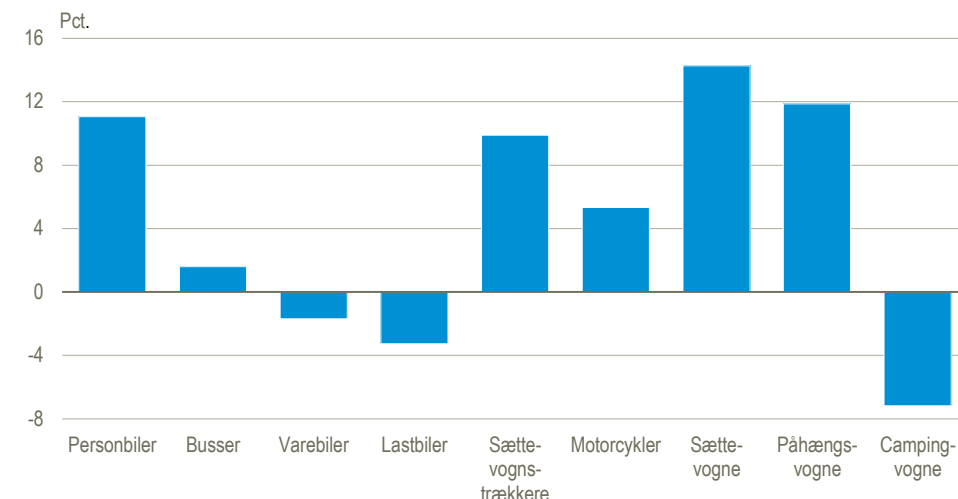
Flere end fem gange så mange personbiler kører rundt på de danske veje ved årsskiftet 2017-2018 som i 1961-1962. Bestanden af personbiler er vokset fra 470.000 i 1962 til 2.530.000 i dag. Nettotilvæksten på 64.500 biler i 2017 betyder, at bestanden af personbiler er steget med 2,6 pct. i løbet af året.

Selv om de private husholdninger de seneste år kun har stået for halvdelen af nyregistreringerne – faldende fra to tredjedel i 1990'erne med fremkomsten af leasing – ejer de 90 pct. af personbilerne, mens erhvervene har de resterende 10 pct. Det er et lille fald for husholdningerne og en tilsvarende lille stigning for erhvervene siden 2013-2014. Trods en stor procentvis stigning i salget af især el- og hybridbiler, udgør de kun 0,4 pct. af alle personbiler.

Færre erhvervskøretøjer, flere personbiler

Den samlede bestand af *motorkøretøjer* er på 3.183.000 stk. ved årsskiftet. Siden 2013-2014 er bestanden vokset med 248.000 køretøjer eller 8 pct. Der er kommet flere personbiler, busser, sættevognstrækkere og motorcykler og færre af alle andre køretøjer. I absolutte tal er der 4.100 færre erhvervskøretøjer og 252.000 flere personbiler.

Udviklingen i bestanden af køretøjer. 1. januar. 2014 til 2018

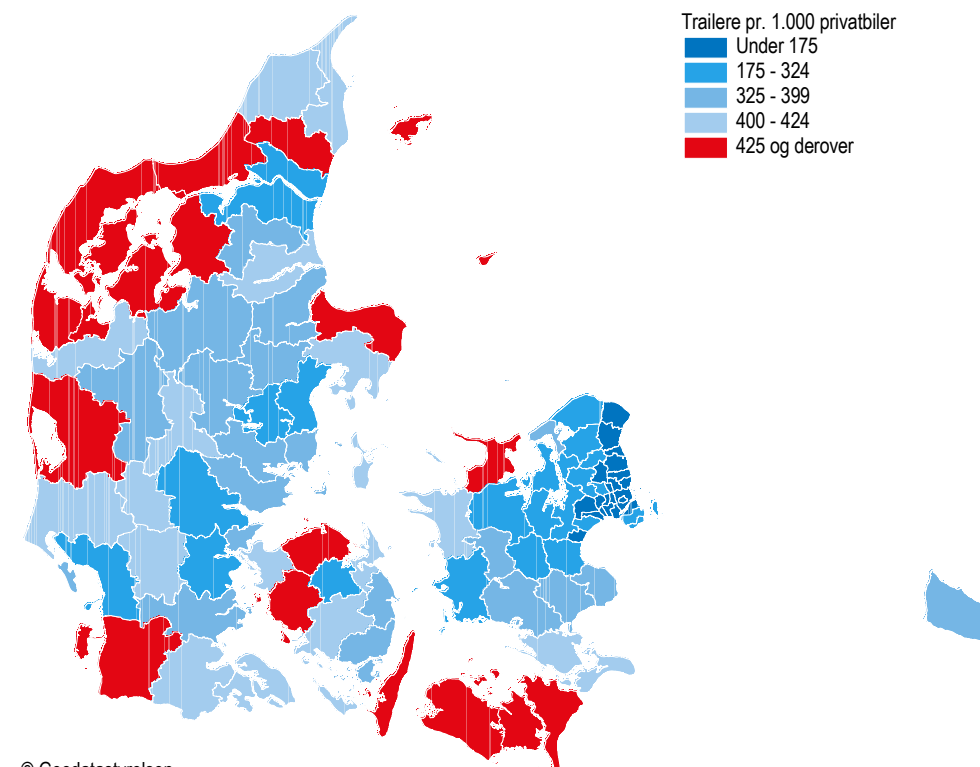


Personbilerne udgør mere end tre fjerdedel af motorkøretøjerne

Personbilerne dominerer med 79 pct. af motorkøretøjerne, mens varebilerne udgør 12 pct. Motorcykler og knallert-45 udgør 6 pct., og busser og lastbiler mv. resten.

Bestanden af *øvrige køretøjer* er på 1.299.000 stk., og den består primært af 972.000 små påhængsvogne (trailere < 2 ton), heraf 693.300 husholdningsejede trailere < 1 ton, samt 131.000 campingvogne.

Husholdningsejede trailere < 1 ton totalvægt pr. 1.000 biler i husholdningerne



© Geodatastyrelsen

Personbilers gennemsnitsalder og middellevetid. 1. januar

	2000	2002	2004	2006	2008	2010	2012	2014	2016	2018
	antal år									
Gnsn. alder	8,2	8,6	9,1	9,1	9,1	9,3	9,3	9,2	9,0	8,8
Middellevetid ¹	15,9	17,3	16,8	17,0	16,4	17,8	15,4	16,1	15,4	14,8

¹ For 0-årige personbiler.

Køretøjsbestanden i Danmark. 1. januar

	2014	2015	2016	2017	2018	2014 - 2018
	antal					pct.
Alle køretøjer i alt	4 133 714	4 203 019	4 287 269	4 391 971	4 482 305	8,4
Motorkøretøjer i alt	2 935 195	2 981 111	3 040 585	3 118 571	3 183 024	8,4
Personbiler	2 278 121	2 329 578	2 390 823	2 465 538	2 530 047	11,1
Benzin	1 623 238	1 639 695	1 666 621	1 701 550	1 736 427	7,0
Diesel	653 290	686 869	715 628	754 054	782 859	19,8
El, gas, hybrid (plug-in) mv.	1 593	3 014	8 018	8 833	8 984	464,0
Busser	13 270	13 408	13 383	13 417	13 482	1,6
Varebiler	402 352	397 825	395 649	397 001	395 548	-1,7
Heraf privat godstransport ¹	90 946	89 887	88 388	85 967	80 906	-11,0
Lastbiler	29 215	28 628	28 309	28 326	28 261	-3,3
Sættevognstrækkere	12 858	12 867	13 127	13 640	14 130	9,9
Motorcykler	150 360	151 542	153 411	156 311	158 377	5,3
Knallert-45	47 716	45 970	44 624	43 111	41 983	-12,0
Brand- og redningskøretøjer ²	1 303	1 293	1 259	1 227	1 196	-8,2
Øvrige køretøjer i alt	1 198 519	1 221 908	1 246 684	1 273 400	1 299 281	8,4
Påhængsvogne indtil 2 ton	876 548	899 081	922 554	948 078	972 120	10,9
Påhængsvogne over 2 ton	49 002	51 908	55 230	59 107	63 184	28,9
Sættevogne	36 903	37 880	39 149	40 263	42 164	14,3
Campingvogne	141 418	139 654	137 404	134 768	131 257	-7,2
Traktorer	94 648	93 385	92 347	91 184	90 556	-4,3

¹ Må anvendes til privatkørsel.

² Kun vare- og lastbiler.

Mere information: Mere detaljerede oplysninger kan findes på www.dst.dk/stattabel/668 i Statistikbanken.

Kilder og metoder: Se i [statistikdokumentationen](#).

Næste offentliggørelse: *Motorparken 1. januar 2019* udkommer i uge 11 i 2019.

Henvendelse: Karina Moric Ingemann, tlf. 39 17 30 32, kam@dst.dk