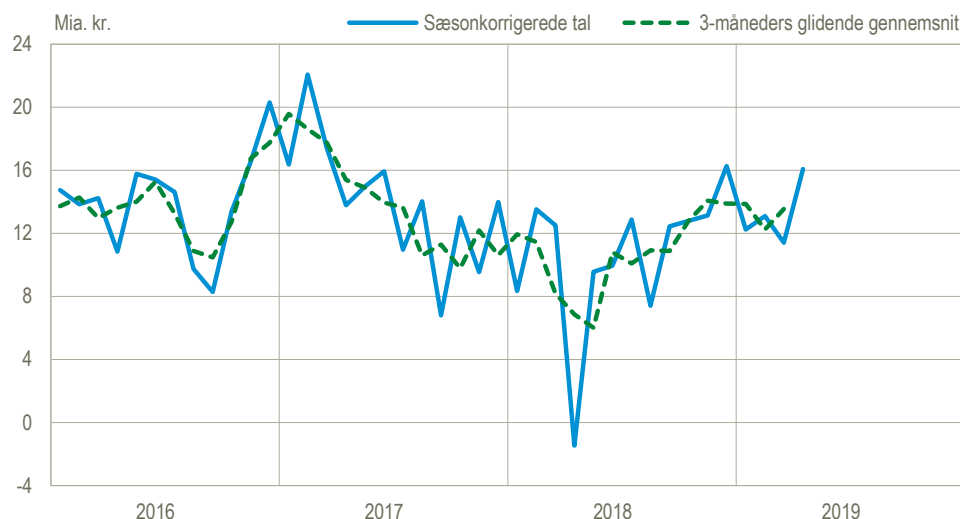


Overskuddet på betalingsbalancen steg i april

I april var der et overskud på betalingsbalancens løbende poster på 16,1 mia. kr. i sæsonkorrigerede tal. Det er en stigning på 4,7 mia. kr. i forhold til marts og skyldes stigninger i overskuddet på varer og indkomst.

Betalingsbalancens løbende poster i alt, nettoindtægter, sæsonkorrigerede tal

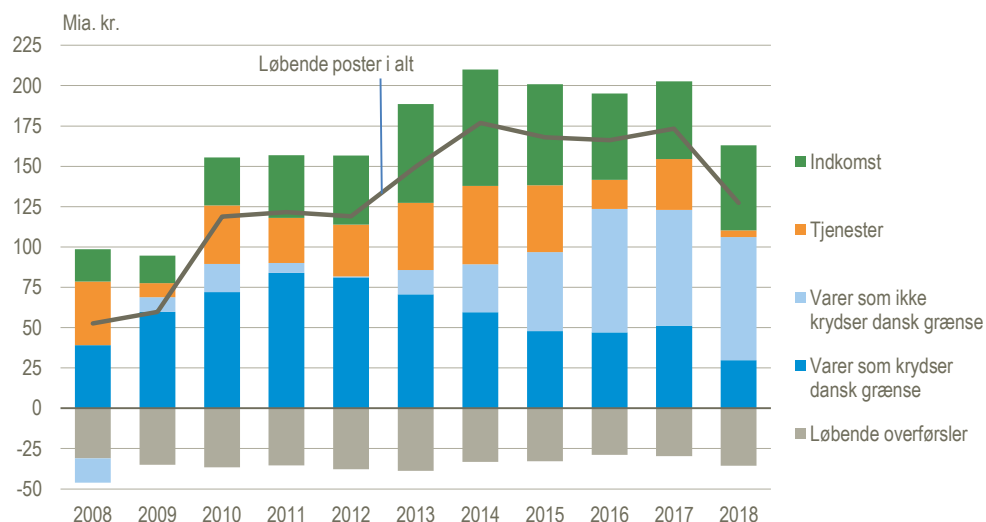


Kilde: www.statistikbanken.dk/bb1s.

Varehandlen uden for Danmark steg igen

I 2018 faldt overskuddet på betalingsbalancens løbende poster med omkring en fjerdedel til 127 mia. kr. Faldet skyldes primært et fald i overskuddet på tjenester samt den del af varehandlen, der krydser den danske grænse. Varer, der ikke krydser den danske grænse, steg imidlertid med 7 pct. De danske virksomheders handel med varer, der ikke krydser den danske grænse, er gået fra at bidrage negativt til overskuddet til at være den største bidragsyder til det samlede overskud på betalingsbalancens løbende poster fra 2016 og frem. Læs mere i *Bag tallene: Dansk eksport med og uden dansk arbejdskraft*.

Betalingsbalancens løbende poster på poster

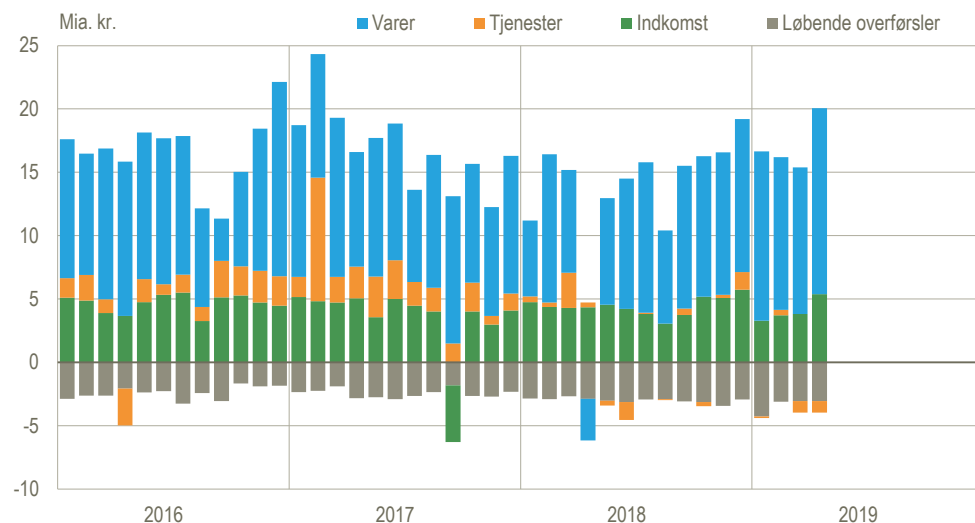


Kilde: www.statistikbanken.dk/bb1 og www.statistikbanken.dk/bbuhv.

Ændringer i forhold til seneste offentliggørelse

I forhold til seneste offentliggørelse er overskuddet på betalingsbalancens løbende poster nedjusteret med 0,8 mia. kr. for 2018. For januar-marts 2019 er overskuddet nedjusteret med 1,0 mia. kr. i faktiske tal.

Betalingsbalancens løbende poster, bidrag til overskuddet, sæsonkorrigeret



Kilde: www.statistikbanken.dk/bb1s.

Betalingsbalancens løbende poster

	Faktiske tal			Sæsonkorrigerede tal	
	2019	Januar-april		2019	
	April	2018	2019	Marts	April
	mia. kr.				
Løbende poster i alt	15,1	13,6	34,9	11,4	16,1
Indtægter	124,1	454,4	481,0	121,0	125,0
Udgifter	109,0	440,8	446,4	109,6	108,9
Varer	15,1	20,3	49,3	11,6	14,7
Eksport	67,3	245,0	267,7	66,3	68,6
Import	52,2	224,6	218,4	54,7	54,0
Tjenester	-0,6	0,0	-5,5	-0,9	-0,9
Eksport	36,9	137,5	141,8	37,6	37,7
Import	37,5	137,5	147,3	38,5	38,6
Indkomst	3,1	4,4	4,2	3,8	5,4
Indtægter	17,4	61,4	60,3	14,6	16,4
Udgifter	14,3	57,0	56,1	10,8	11,0
Løbende overførsler	-2,5	-11,2	-13,1	-3,1	-3,1
Indtægter	2,6	10,4	11,2	2,5	2,2
Udgifter	5,1	21,6	24,3	5,6	5,2
Kapitaloverførsler mv.	-0,1	0,0	-0,2	0,0	-0,1

Kilde: www.statistikbanken.dk/bb1s.

Mere information: Mere detaljerede oplysninger om betalingsbalancen kan ses på www.dst.dk/stattabel/747 i Statistikbanken, på [emnesiden](#) og kvartalsvis i abonnementsserien *Nationalregnskab og betalingsbalance* (Statistiske Efterretninger). Årsdata for betalingsbalancen med særligt fokus på tjenestehandlen er offentliggjort detaljeret i Statistikbanken på www.statistikbanken.dk/bb3. Denne udgivelse er en af flere konjunkturindikatorer fra Danmarks Statistik. Læs mere om konjunkturindikatorer og de nyeste nøgletal på www.dst.dk/konjunkturdata.

Kilder og metoder: Betalingsbalancen er en opgørelse over værdien af de økonomiske transaktioner med udlandet i en given periode. Der er definitions-mæssige forskelle mellem udenrigshandlen og betalingsbalancens varepost. Se flere oplysninger i statistikdokumentationerne i *Betalingsbalance* og *Udenrigshandel med tjenester*.

Næste offentliggørelse: *Betalingsbalancen over for udlandet april 2019* udkommer 9. juli 2019.

Henvendelse: Mads M. Liedig, tlf. 39 17 34 78, mml@dst.dk