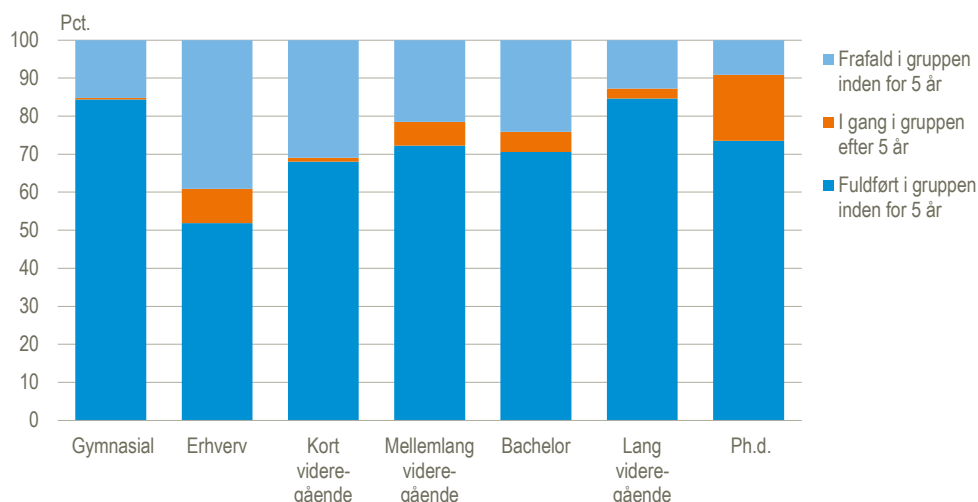


Der var desværre fejl i tallene til anden og tredje figur ved offentliggørelsen. Figureerne og tilhørende tekst er revideret. Revisioner er markeret med rødt.

39 pct. falder fra på erhvervsuddannelserne

Af de 50.000 studerende der i 2012 påbegyndte en erhvervsuddannelse, var 39 pct. i løbet af fem år holdt op på deres uddannelser uden at have fuldført en erhvervsuddannelse. 9 pct. var stadig i gang, mens 52 pct. havde fuldført en erhvervsuddannelse. I gruppen af gymnasiale uddannelser var fem-års-fracfaldet betydeligt mindre, nemlig 15 pct. Blandt de videregående uddannelser faldt fem-års-fracfaldet jo højere uddannelsesniveaet var. I gruppen af korte videregående uddannelser var fem-års-fracfaldet 31 pct., mens gruppen af mellemlange og bacheloruddannelser havde et fem-års-fracfald på hhv. 22 pct. og 24 pct. Fem-års-fracfaldet i gruppen af kandidatuddannelser var 13 pct. og 9 pct. i gruppen af ph.d. uddannelser.

Uddannelsesstatus fem år efter tilgang til uddannelsesgrupperne. 2012 årgangen



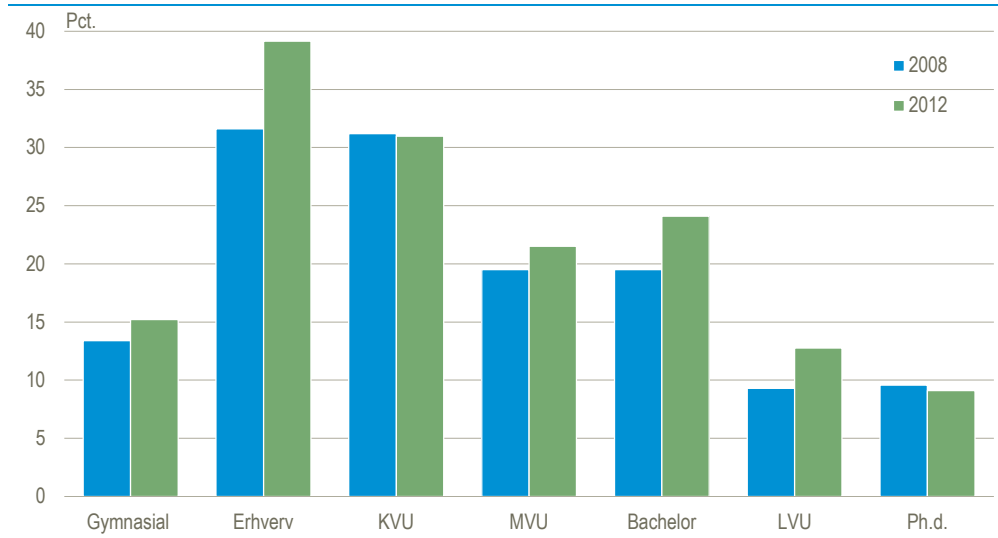
Anm.: 2012 årgangen er studerende som forlader en uddannelsesgruppe i skoleåret 2011/2012.

Efter fem år er der stadig studerende, som er i gang i uddannelsesgrupperne
Opgørelserne i denne artikel stammer fra overgangsregistret, som ser på grupper af uddannelser i stedet for enkeltuddannelser. Uddannelsesstatus opgøres i gruppen efter fem år, og uddannelsesskift inden for en uddannelsesgruppe betragtes ikke som afbrud. I alle uddannelsesgrupper var der studerende, der efter start i gruppen i 2012 fortsat var i gang fem år efter. Frarafald såvel som gennemførelse vil derfor ændre sig, hvis man betragter det over en længere periode.

Fem-års-fracfaldet er steget i næsten alle uddannelsesgrupper

Fra 2008 til 2012 er fem-års-fracfaldet steget for alle uddannelsesgrupper bortset fra **korte videregående uddannelser** og Ph.d. og forskeruddannelser. Stigningen i fem-års-fracfaldet er størst i gruppen af erhvervsuddannelser, hvor tilgangsårgang 2008 havde et fem-års-fracfald på 32 pct., mens det for 2012-årgangen var steget til 39 pct. I gruppen af **bachelor-** og kandidatuddannelser er frarafaldet efter fem år steget med hhv. 5 pct. point og 4 pct. point for de studerende, som startede i hhv. 2008 og 2012. Kun i gruppen af **korte videregående uddannelser** og Ph.d. og forskeruddannelser er frarafaldet efter fem år faldet lidt.

Afbrud inden for fem år efter tilgang til uddannelsesgrupperne. Årgang 2008 og årgang 2012

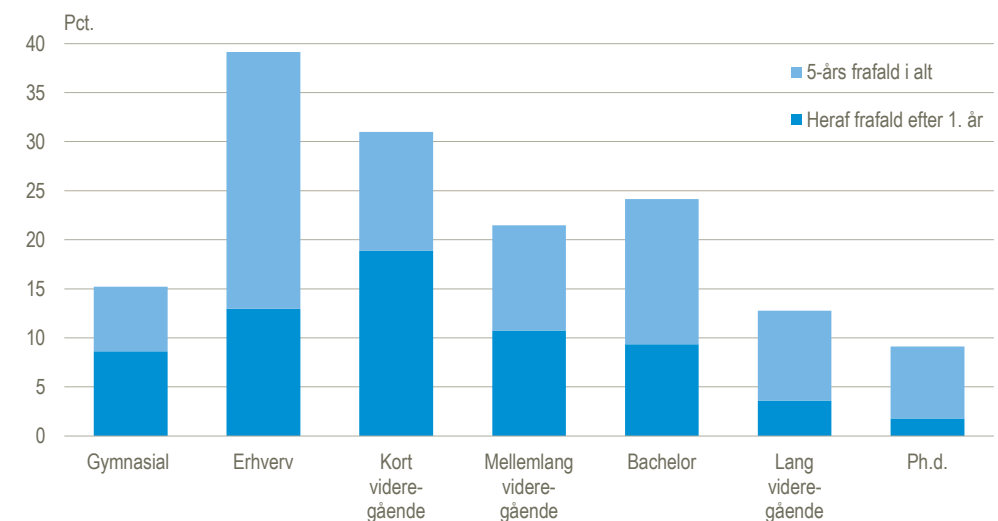


Rettet i forhold til oprindelig version.

På korte videregående uddannelserne sker frafaldet tidligt

Der er stor forskel på, hvornår frafaldet sker i de forskellige uddannelsesgrupper. I gruppen af **korte videregående uddannelser** fandt den største del af fem-års-fracfaldet sted i løbet af det første år, mens gruppen af Ph.d. og forskeruddannelser havde den laveste andel af fem-års-fracfaldet allerede efter et år.

Afbrud inden for et og fem år. 2012-årgangen



Rettet i forhold til oprindelig version.

Mere information: Yderligere oplysninger om tilgange til uddannelsesgrupperne samt status et og fem år efter kan ses i Statistikbanken på www.dst.dk/stattabel/2147.

Kilder og metoder: Tallene stammer fra overgangsregistret, som er en bearbejdet version af Elevregistret. Overgangsregistret ser på uddannelsesgrupper i stedet for enkeltuddannelser. Uddannelsesskift inden for en uddannelsesgruppe betragtes ikke som afbrud. Uddannelsesstatus opgøres i gruppen efter et og fem år i forhold til studiestart i gruppen. I forbindelse med den årlige opdatering af tallene vil der erfaringsmæssigt ske ændringer i tallene tilbage i tiden. Fx kan studerende som har afbrudt en uddannelsesgruppe skifte status fra afbrudt til isngværende, når der indberettes nye tal næste år. Særligt de seneste år må derfor betragtes som foreløbige. Se nærmere information i [statistikdokumentationen](#).

Næste offentliggørelse: *Tilgang og afgang fra uddannelsesgrupper 2017/2018* udkommer uge 11 i 2019.

Henvendelse: Susanne Mainz Sørensen, tlf. 39 17 33 94, sms@dst.dk