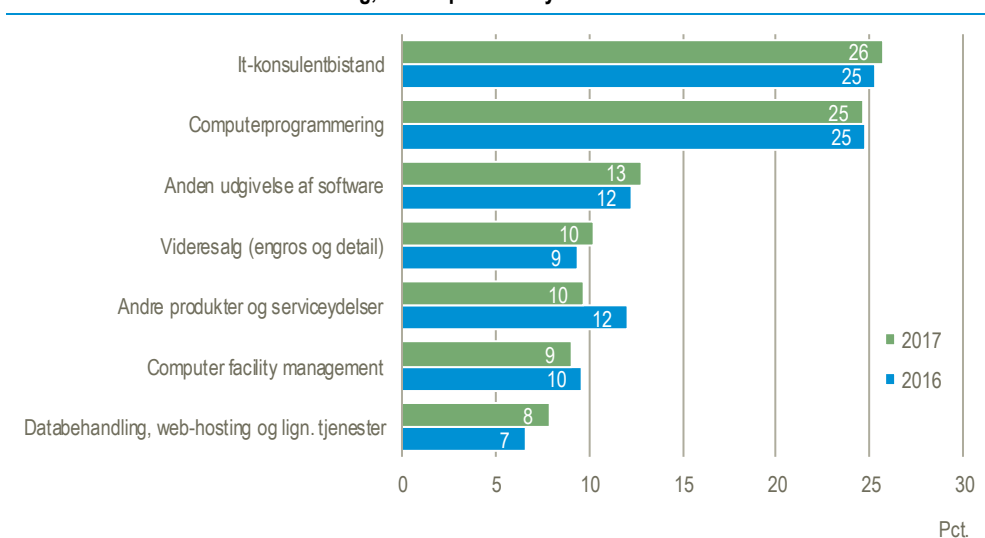


## It-servicevirksomheder fortsætter væksten

It-servicevirksomheder omsatte for 103 mia. kr. i 2017. Det er en stigning på 7 pct. sammenlignet med 2016 og en fortsættelse af en lignende stigning på 9 pct. fra 2015 til 2016. De to væsentligste ydelser inden for it-servicevirksomhed, *It-konsulentbistand* og *computerprogrammering* er omtrent lige vigtige for omsætningen og udgjorde tilsammen godt halvdelen af den samlede omsætning i erhvervet i 2017. De øvrige grupperinger af serviceydelser havde alle mellem 8 og 13 pct. af omsætningen i 2017.

### It-servicevirksomhedernes omsætning, fordelt på serviceydelser



### Størst fald i ingeniørtjenester inden for industriproduktion

I 2017 omsatte rådgivende ingeniørvirksomheder for 56 mia. kr. Projektstyring ifm. bygge- og anlægsprojekter var med 20 pct. af den samlede omsætning den største serviceydelse inden for rådgivende ingeniørvirksomheder. Den andel steg 8 procentpoint fra 2015 til 2017 og afspejler dermed den øgede byggeaktivitet i perioden. Ingeniørtjenester ifm. produktions- og procesopgaver inden for industri og fremstillingsvirksomhed havde det største fald fra 14 pct. af den samlede omsætning i 2015 til 6 pct. i 2017.

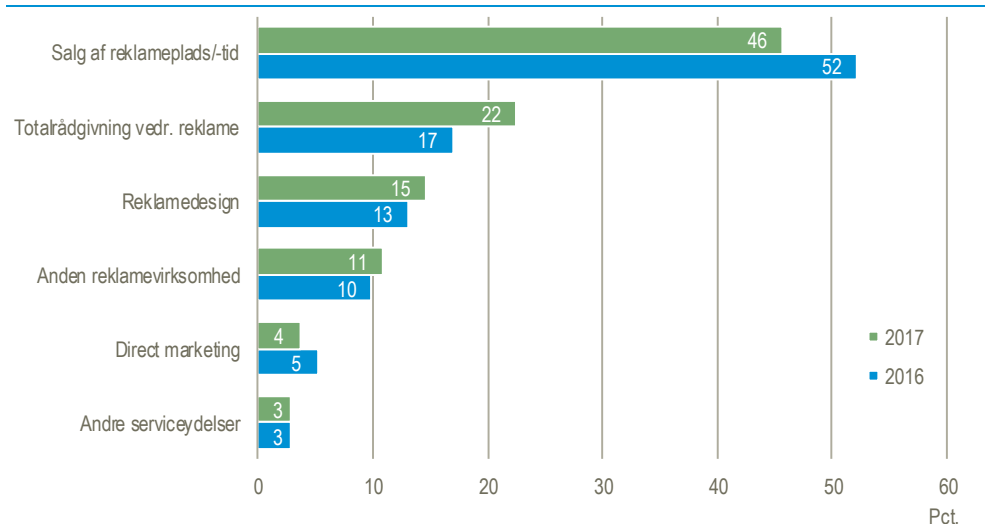
### Rådgivende ingeniørvirksomheders omsætning, fordelt på serviceydelser

	Omsætning	
	2015	2017
	pct.	
Projektstyring ifm. bygge- og anlægsprojekter	12	20
Andre produkter og serviceydelser	16	15
Salg af varer	13	14
Ingeniørtjenester ifm. byggeopgaver	11	14
Ingeniørtjenester ifm. anlægsopgaver	17	11
Ingeniørtjenester ifm. Energi	11	10
Ingeniørrådgivning	6	9
Ingeniørtjenester ifm. produktions- og procesopgaver inden for industri og fremstillingsvirksomhed	14	6

## Reklamebureauer sælger primært reklameplads og -tid

I 2017 omsatte reklame- og markedsføringsbureauer for 18 mia. kr. Omsætningen voksede med 9 pct. fra 2016 til 2017. I 2017 var *salg af reklameplads/-tid* den største serviceydelse for reklamebureauerne og udgjorde 46 pct. af omsætningen i branchen. Det er en nedgang på 6 procentpoint sammenlignet med året før. *Total rådgivning vedr. reklame* og *Reklamedesign* var anden og tredje størst med andele på hhv. 22 pct. og 15 pct.

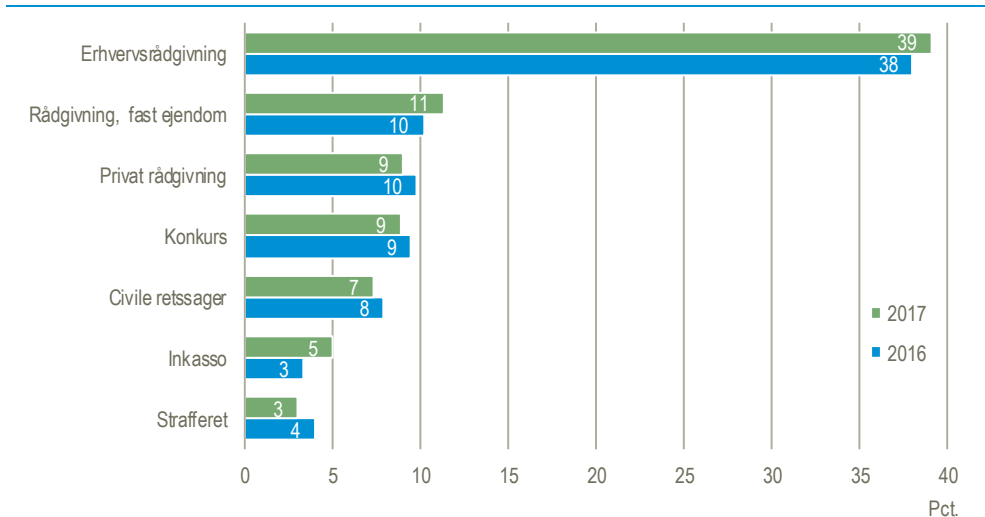
### Reklamevirksomhedernes omsætning, fordelt på serviceydelser



## Erhvervsrådgivning dominerer i advokatbranchen

Virksomhederne inden for branchegruppen *juridisk bistand* omsatte for 14 mia. kr. i 2017. *Erhvervsrådgivning* var den klart største serviceydelse inden for juridisk bistand med 39 pct. *Rådgivning, fast ejendom* var den næststørste serviceydelse med 11 pct. af den samlede omsætning.

### Juridisk bistands omsætning, fordelt på serviceydelser



**Mere information:** Se flere tal i Statistikbanken på [www.statistikbanken.dk/2467](http://www.statistikbanken.dk/2467). Denne Nyt omfatter udvalgte brancher inden for hovedafdelingerne *Information og kommunikation*, *Liberale, videnskabelige og tekniske tjenesteydelser* samt *Administrative tjenester og hjælpetjenester*. Se mere information om de øvrige brancher inden for serviceerhverv på [www.dst.dk/serv](http://www.dst.dk/serv).

**Kilder og metoder:** *Serviceydelser for serviceerhverv* er en stikprøvebaseret årlig spørgeskemaundersøgelse, hvor virksomhederne bliver bedt om at angive fordeling af omsætningen og eksporten på de enkelte serviceydelser. Se mere i statistikdokumentationerne: [Vikarbureauer og anden personaleformidling](#), [It-servicevirksomhed](#), [Reklamevirksomhed](#), [Juridisk bistand](#), [Bogføring, revision og skatterådgivning](#) og [Anden virksomhedsrådgivning](#).

**Næste offentliggørelse:** *Serviceydelser for serviceerhverv 2018* udkommer uge 49 i 2019.

**Henvendelse:** Mahtab Keshavarz, tlf. 39 17 31 15, [mke@dst.dk](mailto:mke@dst.dk)  
Kamilla Elkjær, tlf. 39 17 34 74, [kea@dst.dk](mailto:kea@dst.dk)