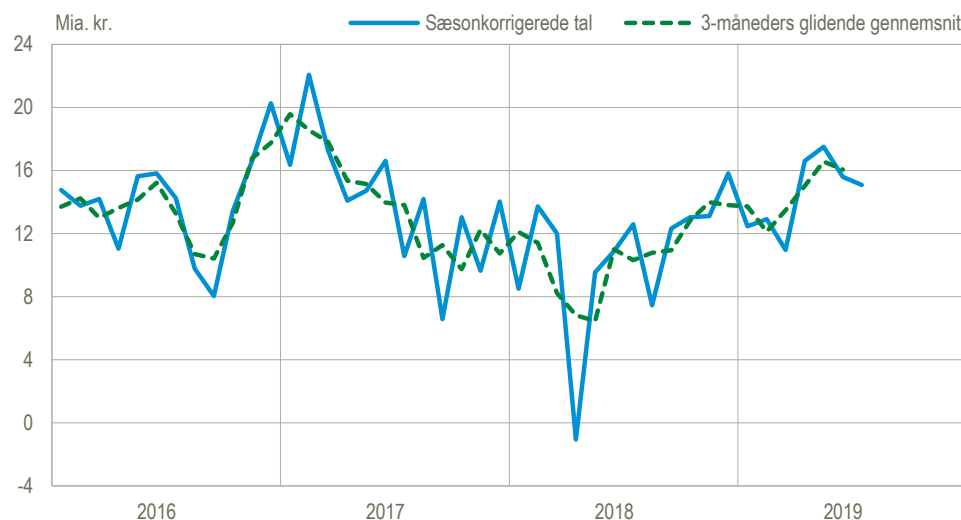


Varer trækker overskuddet på betalingsbalancen

I juli var der et overskud på betalingsbalancens løbende poster på 15,1 mia. kr. i sæsonkorrigerede tal, hvilket er et fald på 0,5 mia. kr. i forhold til juni. Overskuddet er især trukket af et overskud på *varer* på 14,8 mia. kr.

Betalingsbalancens løbende poster i alt, nettoindtægter, sæsonkorrigerede tal

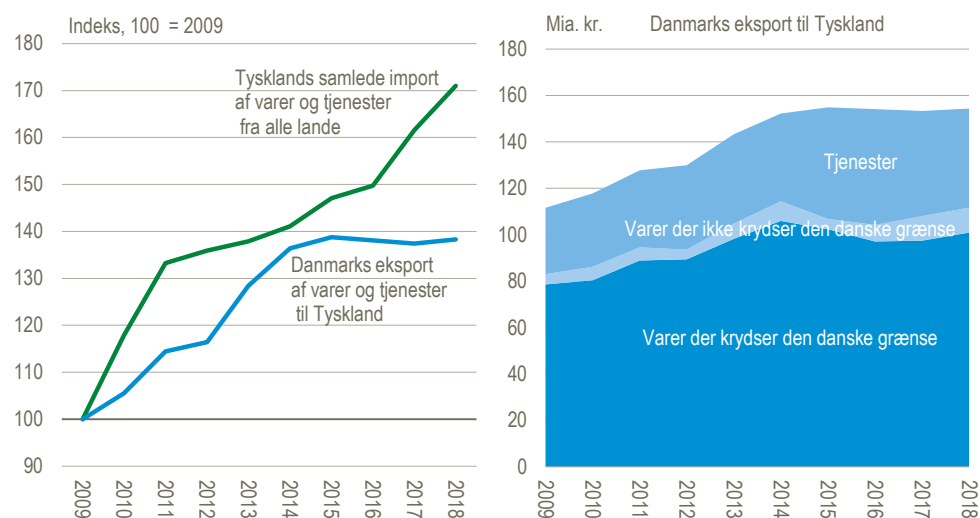


Kilde: www.statistikbanken.dk/bb1s.

Danmark har mistet markedsandele i eksporten til Tyskland

Danmarks samlede eksport af varer og tjenester til det største eksportmarked, Tyskland, har de seneste år været stagnerende. Samtidig er Tysklands samlede import af varer og tjenester fra alle lande steget. Det betyder, at Danmark, især i de seneste år, har mistet markedsandele sammenlignet med andre lande.

Danmarks eksport til Tyskland sammenholdt med Tysklands samlede import



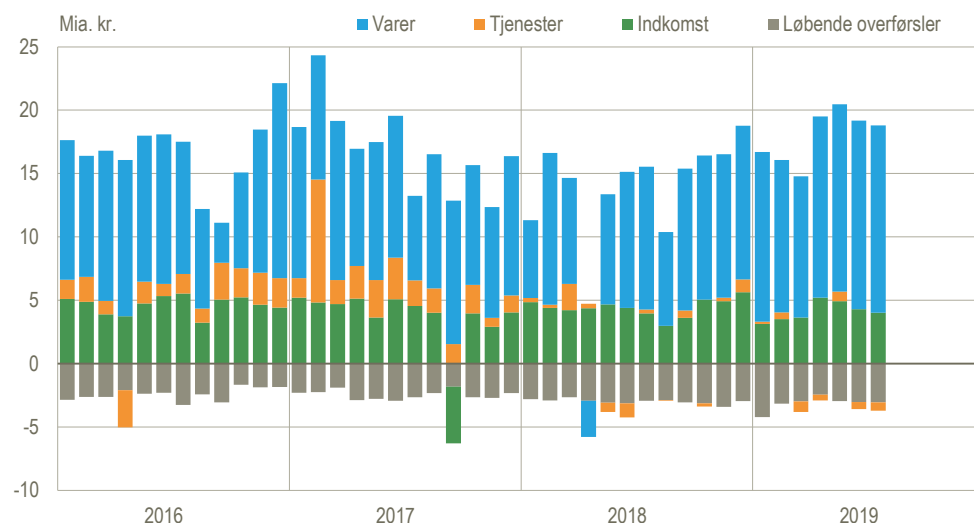
Kilde: Egne beregninger som ikke kan genfindes i Statistikbanken og Eurostat.

Ny tidsmæssig indplacering af ekstraordinær patentindtægt i 2017

Der vil blive foretaget en periodisering af en større enkeltstående betaling fra udlandet for brug af danskejet patent, som i øjeblikket er placeret i februar 2017. Den nye tidsmæssige indplacering indarbejdes i august offentliggørelsen 9. oktober 2019 af betalingsbalancen og efterfølgende i det årlige nationalregnskab, som offentliggøres 7. november 2019 og det kvartalsvise nationalregnskab den 29. november 2019. Se

mere om det ekstraordinære forhold i 2017 i notatet [Nyt om periodisering af den ekstraordinære indtægt i 2017](#).

Betalingsbalancens løbende poster, bidrag til overskuddet, sæsonkorrigeret



Kilde: www.statistikbanken.dk/bb1s.

Betalingsbalancens løbende poster

	Faktiske tal			Sæsonkorrigerede tal	
	2019	Januar-juli		2019	
	Juli	2018	2019	Juni	Juli
	— mia. kr. —				
Løbende poster i alt	19,2	56,5	92,2	15,6	15,1
Indtægter	131,2	818,8	869,5	125,5	127,6
Udgifter	112,0	762,4	777,3	109,9	112,6
Varer	17,7	55,6	96,2	14,9	14,8
Eksport	72,0	441,9	480,1	69,7	71,1
Import	54,3	386,3	383,9	54,8	56,3
Tjenester	-0,4	-3,7	-6,4	-0,6	-0,6
Eksport	42,7	251,7	264,0	38,1	39,0
Import	43,1	255,4	270,5	38,7	39,7
Indkomst	5,4	25,7	24,9	4,3	4,0
Indtægter	14,8	109,8	109,3	15,8	15,3
Udgifter	9,4	84,2	84,4	11,5	11,3
Løbende overførsler	-3,5	-21,1	-22,4	-3,0	-3,1
Indtægter	1,7	15,4	16,2	1,9	2,2
Udgifter	5,2	36,6	38,6	5,0	5,3
Kapitaloverførsler mv.	0,0	-0,1	0,0	0,0	0,0

Kilde: www.statistikbanken.dk/bb1s.

Ændringer i forhold til seneste offentliggørelse

I forhold til seneste offentliggørelse er overskuddet på betalingsbalancens løbende poster nedjusteret med 1,6 mia. kr. for januar-juni 2019, mens overskuddet for 2018 er opjusteret med 1,2 mia. kr.

Ny offentliggørelsesrytme i betalingsbalancen

I 2020 vil nationalregnskabet overgå til ny offentliggørelsesrytme. Offentliggørelsesrytmen for *Betalingsbalancen over for udlandet, Udenrigshandel med varer og Udenrigshandel med tjenester* justeres tilsvarende. Det betyder, at den løbende opdatering af de tidligere år i *betalingsbalancen over for udlandet* afsluttes allerede i juni fremfor oktober. Det gælder dog ikke formueindkomsten og de finansielle poster, der opdateres i september. Læs mere om [Den nye offentliggørelsesrytme](#).

Mere information: Mere detaljerede oplysninger om betalingsbalancen kan ses på www.dst.dk/stattabel/747 i Statistikbanken, på [emnesiden](#) og kvartalsvis i abonnementsserien *Nationalregnskab og betalingsbalance* (Statistiske Efterretninger). Årsdata for betalingsbalancen med særligt fokus på tjenestehandlen er offentliggjort detaljeret i Statistikbanken på www.statistikbanken.dk/bb3. Denne udgivelse er en af flere konjunkturindikatorer fra Danmarks Statistik. Læs mere om konjunkturindikatorer og de nyeste nøgletal på www.dst.dk/konjunkturdata.

Kilder og metoder: Betalingsbalancen er en opgørelse over værdien af de økonomiske transaktioner med udlandet i en given periode. Der er definitions-mæssige forskelle mellem udenrigshandlen og betalingsbalancens varepost. Se flere oplysninger i statistikdokumentationerne i *Betalingsbalance* og *Udenrigshandel med tjenester*.

Næste offentliggørelse: *Betalingsbalancen over for udlandet august 2019* udkommer 9. oktober 2019.

Henvendelse: Agnes N. Urup, tlf. 39 17 31 83, anu@dst.dk