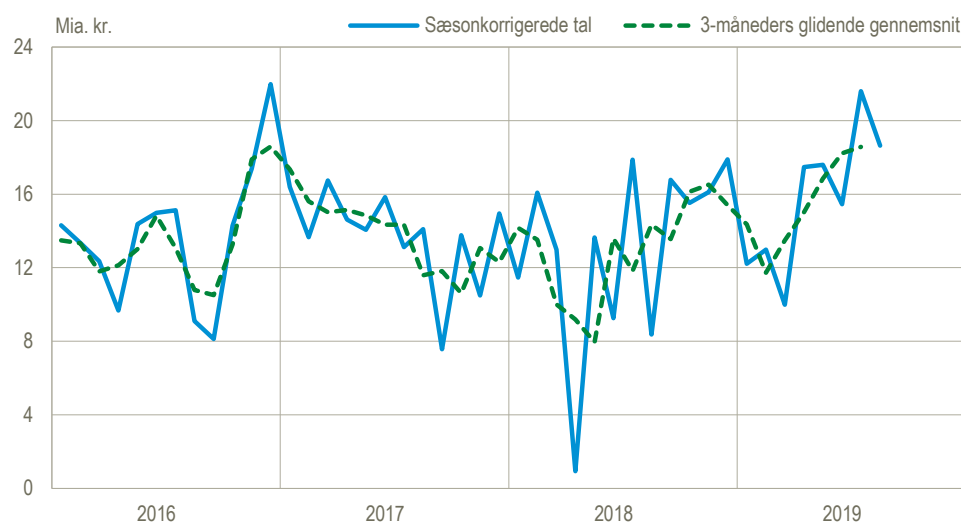


Der er desværre konstateret fejl i tabellen for tallene januar-august 2018 og 2019. Tallene er revideret og markeret med rødt.

Tjenester trækker betalingsbalancen ned i august

I august var der et overskud på betalingsbalancens løbende poster på 18,6 mia. kr. i sæsonkorrigerede tal. Det er et fald på 3,0 mia. kr. i forhold til juli, som især er forårsaget af et fald i overskuddet på tjenester. Betalingsbalancen er denne gang revideret for 2016-2019.

Betalingsbalancens løbende poster i alt, nettoindtægter, sæsonkorrigerede tal

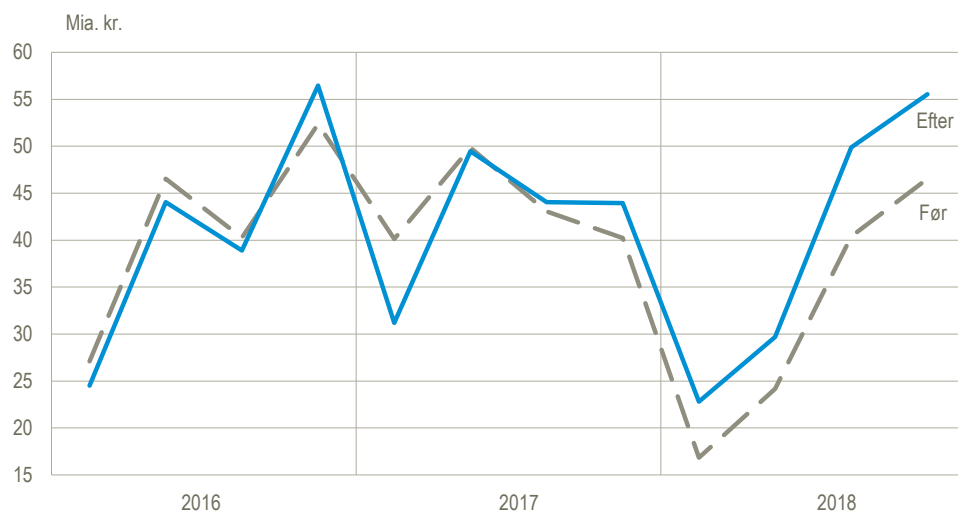


Kilde: www.statistikbanken.dk/bb1s.

Revision af betalingsbalancen – overskuddet løftes markant i 2018

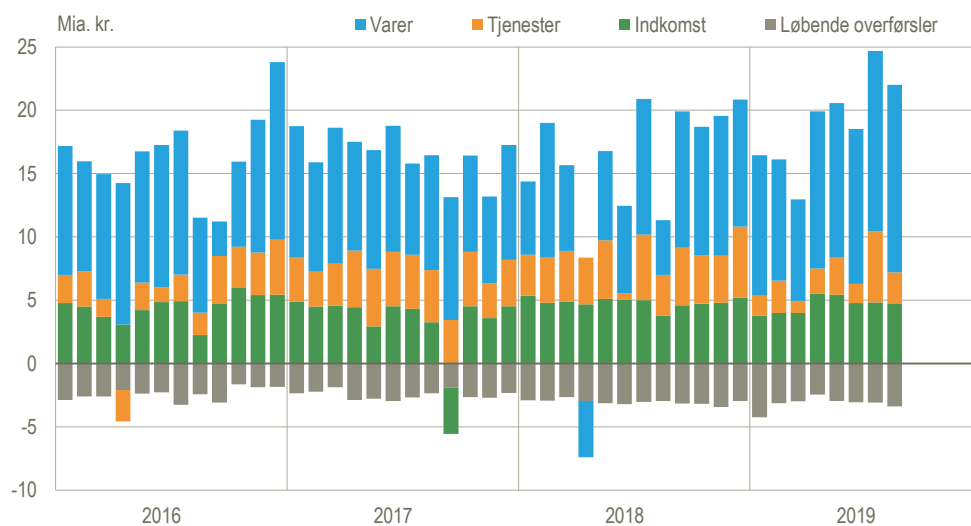
Med denne udgivelse revideres betalingsbalancen tilbage til 2016, hvilket for 2018 betyder et løft i overskuddet på 30 mia. kr. Baggrunden for nogle af revisionerne er *danske virksomheders stigende globalisering*, som har været stærkt stigende over de seneste 10-15 år. Udviklingen komplicerer indberetningen af udenrigsaktiviteter til Danmarks Statistik, hvilket indebærer at de første opgørelser for en given periode typisk vil have behov for at blive justeret. Læs mere om revisionerne i notatet *Særlige forhold ved offentliggørelse af Betalingsbalance og Nationalregnskab i efteråret 2019*. Revisionerne indarbejdes i *nationalregnskabet*, som udkommer 7. november 2019.

Betalingsbalancens løbende poster i alt (kvarstal), nettoindtægter før og efter revisionen



Kilde: www.statistikbanken.dk/bb2.

Betalingsbalancens løbende poster, bidrag til overskuddet, sæsonkorrigeret



Kilde: www.statistikbanken.dk/bb1s.

Betalingsbalancens løbende poster

	Faktiske tal			Sæsonkorrigerede tal	
	2019	Januar-august		2019	
	August	2018	2019	Juli	August
		— mia. kr. —			
Løbende poster i alt	19,1	81,0	116,2	21,6	18,6
Indtægter	129,1	963,9	1 011,1	134,9	129,4
Udgifter	110,1	882,9	894,9	113,3	110,8
Varer	14,7	46,5	92,3	14,3	14,8
Eksport	68,9	489,9	538,1	71,2	70,6
Import	54,2	443,5	445,8	57,0	55,8
Tjenester	5,7	28,3	20,7	5,6	2,5
Eksport	43,8	327,7	329,0	45,5	41,3
Import	38,1	299,4	308,3	39,9	38,8
Indkomst	1,5	30,3	28,5	4,8	4,7
Indtægter	14,2	128,9	125,7	15,9	15,5
Udgifter	12,7	98,7	97,2	11,1	10,8
Løbende overførsler	-2,9	-24,0	-25,3	-3,1	-3,4
Indtægter	2,2	17,4	18,3	2,2	2,0
Udgifter	5,1	41,4	43,7	5,3	5,4
Kapitaloverførsler mv.	0,1	0,0	0,0	0,0	0,1

Kilde: www.statistikbanken.dk/bb1s.

Ny offentliggørelsesrytme i betalingsbalancen

I 2020 vil nationalregnskabet overgå til ny offentliggørelsesrytme. Offentliggørelsesrytmen for *Betalingsbalancen over for udlandet*, *Udenrigshandel med varer* og *Udenrigshandel med tjenester* justeres tilsvarende. Det betyder, at den løbende opdatering af de tidligere år i *betalingsbalancen over for udlandet* afsluttes allerede i juni fremfor oktober. Det gælder dog ikke formueindkomsten og de finansielle poster, der opdateres i september. Læs mere om [Den nye offentliggørelsesrytme](#).

Mere information: Mere detaljerede oplysninger om betalingsbalancen kan ses på www.dst.dk/stattabel/747 i Statistikbanken, på [emnesiden](#) og kvartalsvis i abonnementsserien *Nationalregnskab og betalingsbalance* (Statistiske Efterretninger). Årsdata for betalingsbalancen med særligt fokus på tjenestehandlen er offentliggjort detaljeret i Statistikbanken på www.statistikbanken.dk/bb3. Denne udgivelse er en af flere konjunkturindikatorer fra Danmarks Statistik. Læs mere om konjunkturindikatorer og de nyeste nøgletal på www.dst.dk/konjunkturdata.

Kilder og metoder: Betalingsbalancen er en opgørelse over værdien af de økonomiske transaktioner med udlandet i en given periode. Der er definitions-mæssige forskelle mellem udenrigshandlen og betalingsbalancens varepost. Se flere oplysninger i statistikdokumentationerne i *Betalingsbalance* og *Udenrigshandel med tjenester*.

Næste offentliggørelse: *Betalingsbalancen over for udlandet september 2019* udkommer 11. november 2019.

Henvendelse: Kirstine Sewohl, tlf. 39 17 35 43, ksw@dst.dk

Agnes N. Urup, tlf. 39 17 31 83, anu@dst.dk