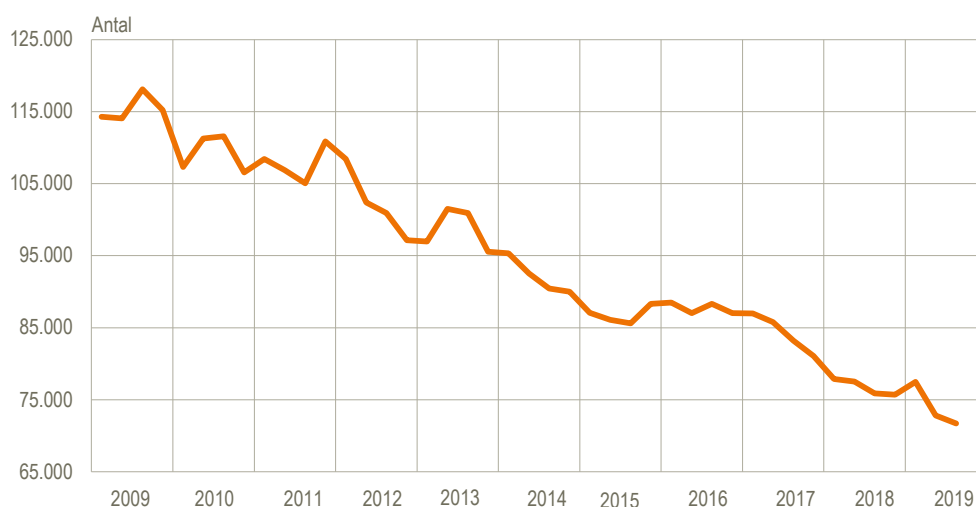


## Rekordfå ejendomsforbrydelser

Det samlede antal anmeldte ejendomsforbrydelser, herunder bl.a. indbrud og tyveri, fortsætter med at falde og er på det hidtil laveste niveau, siden Danmarks Statistik begyndte at sæsonkorrigere statistikken i 1995. I årets tredje kvartal blev der anmeldt 71.702 ejendomsforbrydelser. Til sammenligning blev der anmeldt 118.094 ejendomsforbrydelser i tredje kvartal 2009. På ti år er antallet således faldet med 39,3 pct.

### Anmeldte ejendomsforbrydelser i alt, sæsonkorrigeret

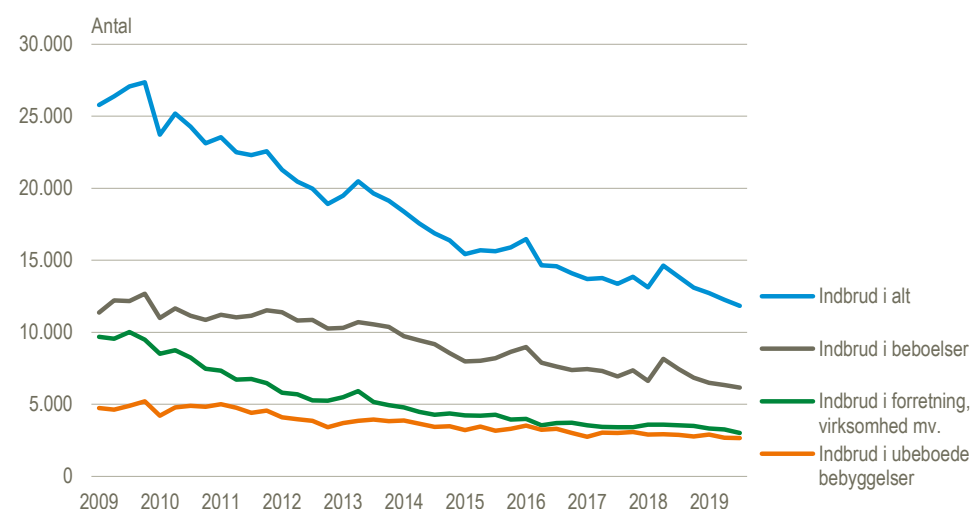


Kilde: [www.statistikbanken.dk/straf12](http://www.statistikbanken.dk/straf12).

### Fald i anmeldte indbrud

Det faldende antal anmeldte ejendomsforbrydelser hænger sammen med, at antallet af anmeldte indbrud ligeledes er faldende. I årets tredje kvartal blev der anmeldt 11.838 indbrud, når der er korrigeret for sæsonudsving. Dette er laveste antal siden 1995. Sammenlignet med anmeldte indbrud i forrige kvartal er der sket et fald på 3,4 pct.

### Anmeldte indbrud, sæsonkorrigeret. 3. kv.



Kilde: [www.statistikbanken.dk/straf12](http://www.statistikbanken.dk/straf12).

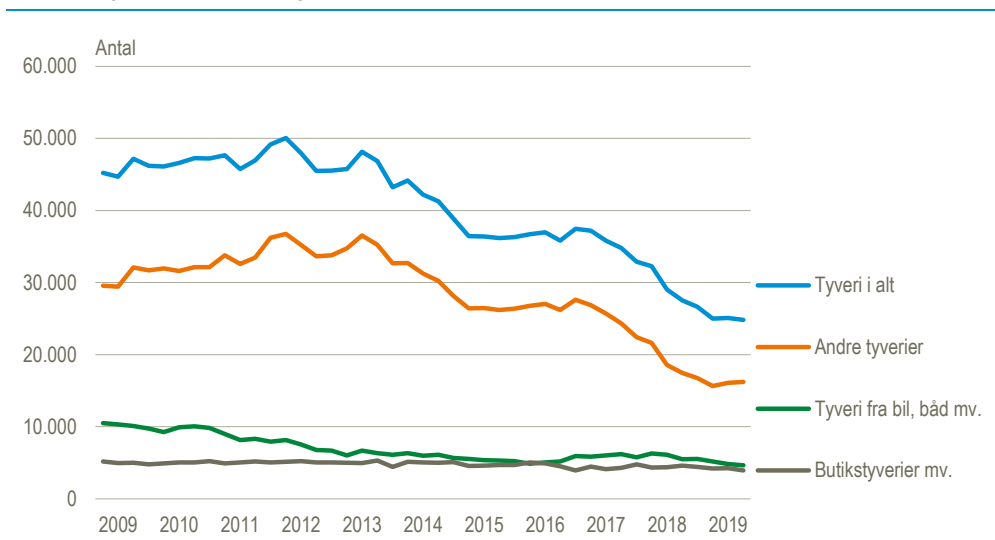
### Flest indbrud i beboelser

Ud af det samlede antal anmeldte indbrud omhandlede 52 pct. *indbrud i beboelser*, 25,5 pct. *indbrud i forretning, virksomhed mv.* og 22,5 pct. *indbrud i ubeboede beboelser*. I alle tre former for indbrud har der været et fald i anmeldelser sammenlignet med kvartalet før. Den mindre stigning i anmeldte indbrud i starten af 2018 kan formentlig forklares af indbrudsparagraffen (§ 276a), som indtrådte pr. 1 januar. Indførelsen af den nye paragraf betyder i praksis, at en række anmeldelser, der tidligere blev registreret som tyveri, nu registreres som indbrud. Til trods for dette har antallet af anmeldte indbrud sidenhen igen været faldende.

### Fald i anmeldte tyverier

Med 24.824 anmeldelser er antallet af tyverier ligeledes på sit hidtil laveste niveau siden 1995. Antallet af anmeldelser af tyveri har dog været rimelig konstant i årets første tre kvartaler, og sammenlignet med det foregående kvartal er antallet blot faldet med 1 pct. Dertil ses det, at der i tredje kvartal var en mindre stigning i *andre tyverier*, når der er korrigeret for sæsonudsving. Dette skyldes blandt andet en mindre stigning i anmeldte *lomme- og tasketyverier*.

#### Anmeldte tyverier, sæsonkorrigeret. 3. kvt.



Kilde: [www.statistikbanken.dk/straf12](http://www.statistikbanken.dk/straf12).

**Mere information:** Se flere oplysninger i Statistikbanken på [www.dst.dk/stattabel/1309](http://www.dst.dk/stattabel/1309). Mere detaljerede oplysninger kan ses i den årlige publikation *Kriminalitet* og på emnesiden [www.dst.dk/emner/kriminalitet](http://www.dst.dk/emner/kriminalitet).

**Kilder og metoder:** Se mere i [statistikdokumentationen](#).

**Næste offentliggørelse:** *Kriminalitet 4. kv. 2019* udkommer 21. januar 2020.

**Henvendelse:** Isabell Bang Christensen, tlf. 39 17 33 06, [ibc@dst.dk](mailto:ibc@dst.dk)  
Iben Pedersen, tlf. 39 17 36 03, [ipe@dst.dk](mailto:ipe@dst.dk)