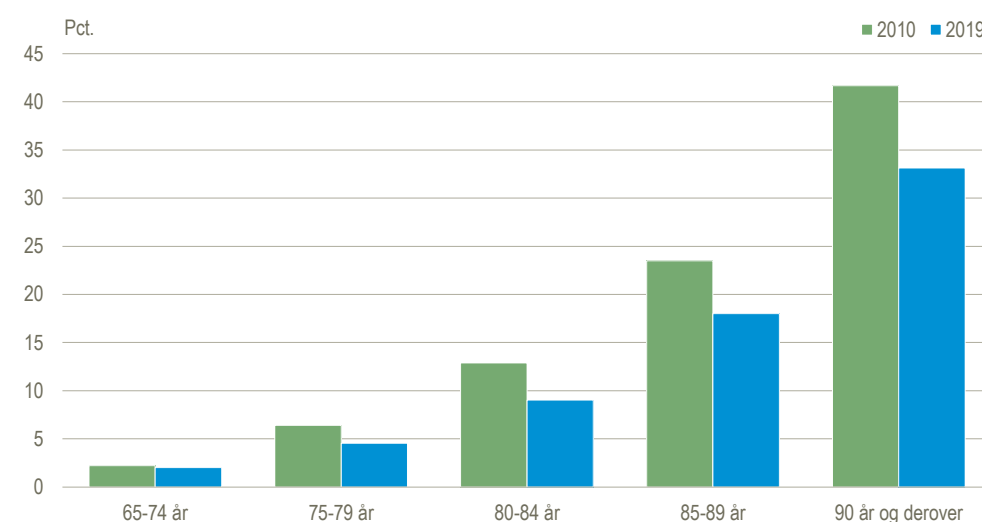


Færre ældre bor i pleje- og ældreboliger

Siden 2010 er antallet af ældre på 65 år og derover, som bor i pleje- og ældreboliger, faldet fra 69.500 til 65.000 i 2019, hvilket er et fald på 6,4 pct. I samme periode er antallet af ældre i denne aldersgruppe steget med 25 pct. Andelen af de ældre, som bor i disse boliger, er således faldet jævnt i perioden. Især er andelen faldet blandt de ældre på 90 år og derover. Her boede 41,7 pct. i en pleje- eller ældrebolig i 2010 og i 2019 var andelen faldet til 33,1 pct.

Andel af befolkningen, der bor i pleje- og ældreboliger (65 år og derover)



Kilde: www.statistikbanken.dk/resi01 og folk1b.

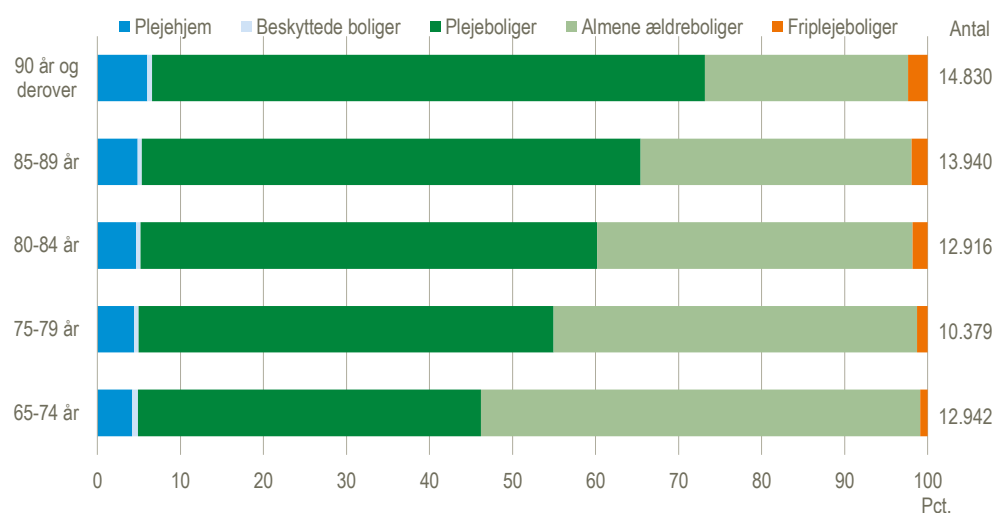
Færre modtager hjemmehjælp

Samtidig med at andelen af ældre i ældre- og plejeboliger er faldet, har antallet af ældre, der er visiteret til at modtage hjemmehjælp også været faldende. I 2010 modtog 148.955 personer på 65 år og derover hjemmehjælp mod kun 122.470 i 2018, se www.statistikbanken.dk/aedo6. Udviklingen i andelen af ældre i pleje- og ældreboliger samt modtagere af hjemmehjælp, kan hænge sammen med, at mange kommuner forsøger at holde ældre længere tid i eget hjem og bestræber sig på at gøre ældre mere selvhjulpne.

Boligtypen afhænger af alderen

I 2019 boede i alt 65.000 personer på 65 år og derover i pleje- og ældreboliger. Fordelingen mellem de forskellige boligtyper ændrer sig med alderen. Andelen, der bor i *plejeboliger*, som har fast personale og serviceareal, stiger med alderen. Størstedelen (67 pct.) af beboerne på 90 år og derover bor i *plejeboliger*, mens over halvdelen (53 pct.) af beboerne på 65-74 år bor i *almene ældreboliger*.

Beboere i pleje- og ældreboliger fordelt på alder og boligtype. 2019

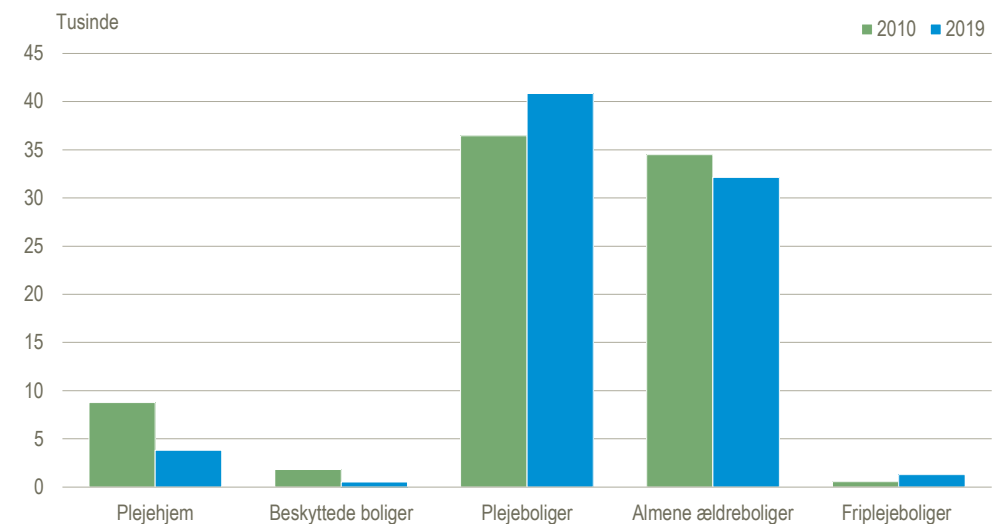


Kilde: www.statistikbanken.dk/resi01.

Antallet af pleje- og ældreboliger falder

Siden 2010 er antallet af pleje- og ældreboliger samlet set faldet fra 82.060 til 78.580 i 2019, hvilket er et fald på 4,2 pct. I perioden er antallet af *plejeboliger* steget med 12 pct. og udgør nu 52 pct. af pleje- og ældreboligerne. I 2019 var der 1.300 *friplejeboliger*. De udgør kun 1,7 pct. af det samlede antal boliger, men denne boligtype har haft den største vækst siden 2010 og er mere end fordoblet i antal. *Plejhjemsboliger* og *beskyttede boliger* er under udfasning og erstattes med tiden af de mere tidssvarende *plejeboliger*. Antallet af de to boligtyper har derfor været faldende.

Antal pleje- og ældreboliger fordelt på boligtyper



Kilde: www.statistikbanken.dk/resp01.

Fem typer af pleje- og ældreboliger

Plejhjemsboliger og beskyttede boliger er oprettet efter Lov om social service:

- *Plejhjemsboliger* findes på ældreinstitutioner, hvor der er fast tilknyttet personale og serviceareal.
- *Beskyttede boliger* findes ligeledes på ældreinstitutioner. Der er fast tilknyttet personale og serviceareal til nogle beskyttede boliger, mens der i andre er etableret nødkald mv.

Plejeboliger og almene ældreboliger er oprettet efter Lov om almene boliger:

- *Plejeboliger* er ældreboliger, hvor der er fast tilknyttet personale og serviceareal. Plejeboliger er på sigt afløseren for plejhjem.

- *Almene ældreboliger* er indrettet, så de er egnede som bolig for ældre og handicappede, men der er ikke fast tilknyttet personale og serviceareal.

Friplejeboliger er oprettet efter Lov om friplejeboliger:

- *Friplejeboliger* er private plejeboliger til personer med omfattende behov for service og pleje. Friplejeboliger har tilknyttet personale og serviceareal.

Mere information: Se flere tal i Statistikbanken på www.dst.dk/stattabel/872.

Kilder og metoder: Oplysningerne er indsamlet på elektroniske blanketter fra kommunerne og indgår i Danmarks Statistiks sociale ressourceopgørelse – uge 15, 2019. Antal beboere i visiterede boliger opgøres af den kommune, der visiterer, uanset om boligen drives af egen kommune eller anden kommune. Der er rettet henvendelse til de kommuner, hvor der er store udsving i forhold til forrige år. Læs mere i [statistikdokumentationen](#). Se også [emnesiden](#).

Næste offentliggørelse: *Pleje- og ældreboliger 2020* udkommer uge 48 i 2020.

Henvendelse: Birgitte Lundstrøm, tlf. 39 17 34 01, bls@dst.dk