

Konkurser i aktive virksomheder

Sæsonkorrigeret

179

Juli 2020

www.statistikbanken.dk/konk3

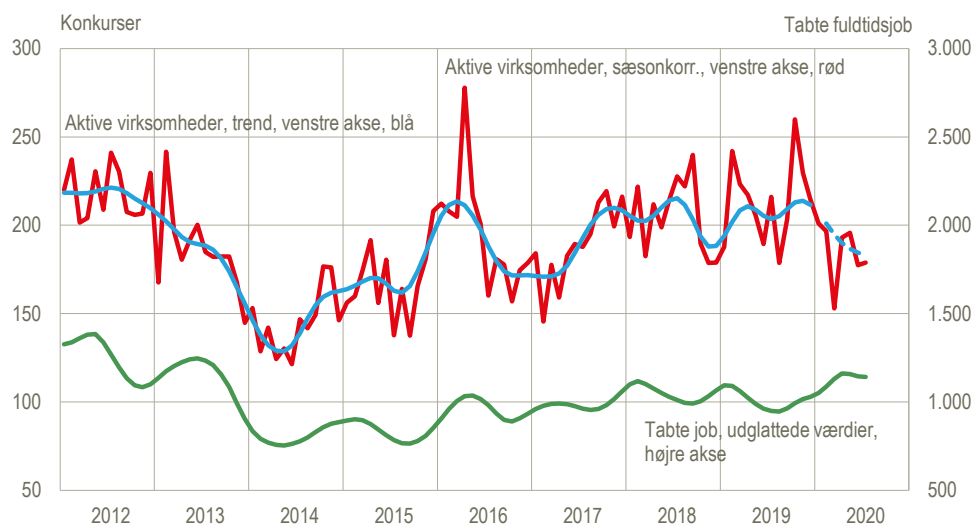
1 %

Fra juni til juli 2020

Uændret antal konkurser i juli, men flere tabte job

Der var 179 *erklærede/kundgjorte* konkurser i juli blandt aktive virksomheder, når der korrigeres for normale sæsonudsving. Det er 1 pct. flere end i juni. Konkurserne medførte 1.295 tabte job (omregnet til fuld tid) i faktiske tal, hvilket er 84 pct. flere end i juni – bl.a. pga. markante konkurser i turisme- og luftfartsbrancherne. I perioden maj-juli var der 2 pct. flere konkurser end i februar-april, men jobtabet var 29 pct. mindre. Sammenlignet med tidligere års jobtab pga. konkurs er der i marts-juli 2020 tabt tre gange flere job blandt *hoteller og restauranter*. Niveauet og udviklingen skal vurderes med nogen forsigtighed som følge af sagsophobningen under Sø- og Handelsrettens samt Skifteretternes nøddrift fra 12. marts til 26. april.

Konkurser i aktive virksomheder, sæsonkorrigeret og trend samt konkursramte fuldtidsjob

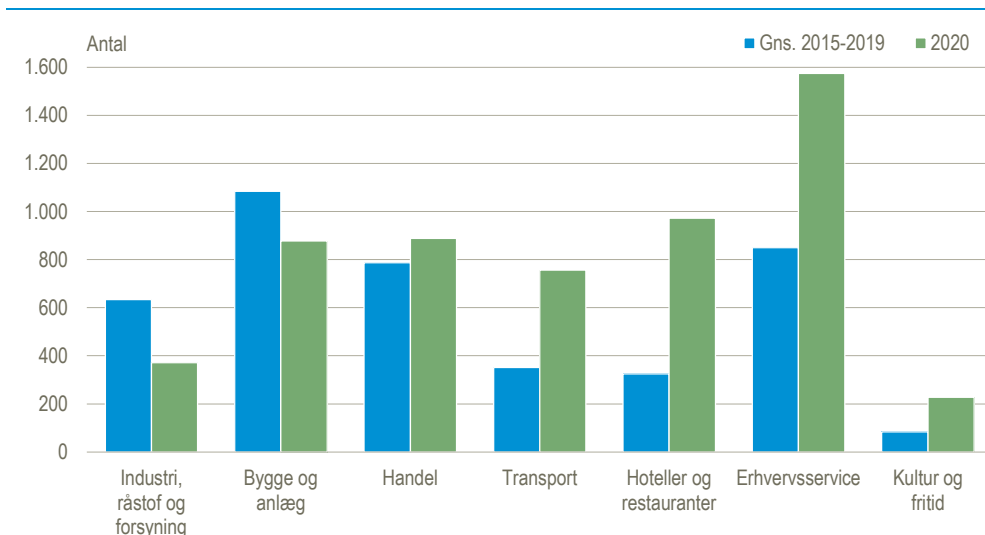


Kilde: www.statistikbanken.dk/konk3 og egne beregninger baseret på tal, der ikke kan genfindes i Statistikbanken.

COVID-19 har jobmæssigt især ramt hoteller, restauranter og erhvervs-service

Den største stigning i antallet af konkursramte tabte job i perioden marts-juli 2020 i forhold til det gennemsnitlige jobtab de seneste fem år er sket i branchegruppen *hoteller og restauranter mv.*, hvor især restauranterne er hårdt ramt. Jobtabet i perioden er tre gange så højt som 'normalt'. I absolutte tal står *erhvervs-service*, som bl.a. omfatter arbejdsformidling og anden personaleformidling, for 26 pct. af de tabte job i marts-juli i år.

Jobtab i perioden marts-juli i 2015-2019 og 2020 i udvalgte branchegrupper

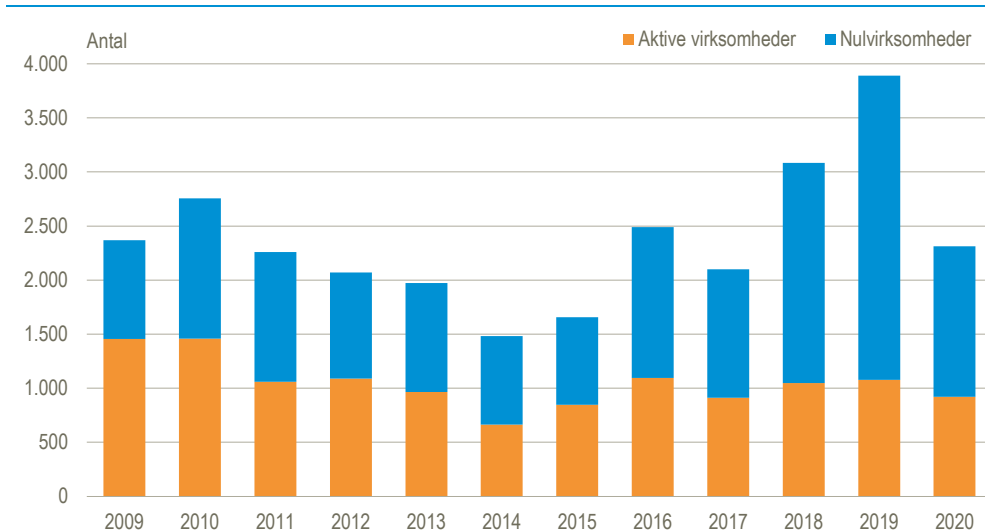


Kilde: Egne beregninger baseret på tal, der ikke kan genfindes i Statistikbanken.

Færre konkurser i marts-juli end i de senere år

En samlet vurdering af det faktiske antal *begærede* og *erklærede* konkurser under COVID-19 nedlukningen i perioden marts-juli viser, trods konkurser i nogle større virksomheder, at den alvorlige nedgang i mange virksomheders aktiviteter de seneste fem måneder fortsat ikke har udløst en stigning i antallet af erklærede konkurser og konkursbegæring. Niveaue for erklærede konkurser i aktive virksomheder og niveaue for konkursbegæring de seneste fem måneder ligger oven i købet lavere end i de tilsvarende måneder de seneste år. Aktivitetsnedgangen er til gengæld bl.a. kommet til udtryk i en kraftig stigning i antallet af ledige. Hjælpepakkerne til erhvervslivet har sandsynligvis holdt hånden under mange virksomheder. Se mere om den ugentlige udvikling i konkurser og konkursbegæring og udviklingen i ledigheden på Danmarks Statistiks hjemmeside for [eksperimentel statistik](#).

Erklærede/kundgjorte konkurser i aktive virksomheder og nulvirksomheder. Marts-juli



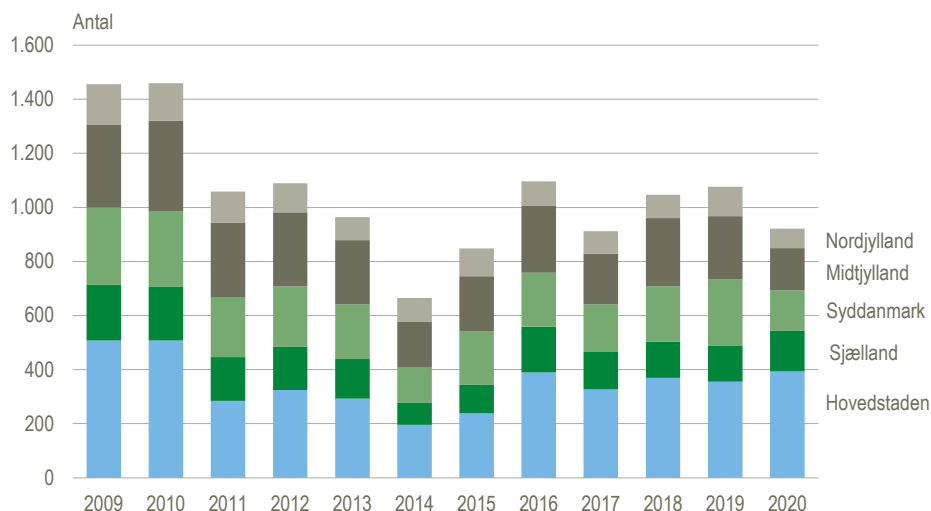
Anm.: I ugerne 12-17 2020 (medio marts til ultimo april) var Skifteretterne og Sø- og Handelsretten i nøddrift. Påsken lå i uge 15.

Kilde: www.statistikbanken.dk/konk3.

Flere end fire ud af ti konkurser i marts-juli er i Region Hovedstaden

Den regionale fordeling af konkurserne i de aktive virksomheder i marts-juli har været ret konstant i årene 2009-2019. I 2020 er Region Hovedstadens andel dog vokset en del, mens Region Midtjyllands og Region Nordjyllands andele er faldet. Flere end fire ud af ti konkurser i marts-juli var i Region Hovedstaden.

Erklærede/kundgjorte konkurser i aktive virksomheder i regionerne. Marts-juli



Kilde: www.statistikbanken.dk/konk3 og egne beregninger baseret på tal, der ikke kan genfindes i Statistikbanken.

De erklærede konkurser i juli

Danmarks Statistik har i alt modtaget data om 479 konkurserklæringer i juli, hvoraf de 192 er i aktive virksomheder, der har ansatte og/eller en omsætning over 1 mio. kr. De resterende 287 konkurser er i de såkaldte nulvirksomheder, der ikke har ansatte og kun en mindre omsætning. En del af erklæringerne kan sandsynligvis henføres til udskudt sagsbehandling af konkursbegøring fra marts og april.

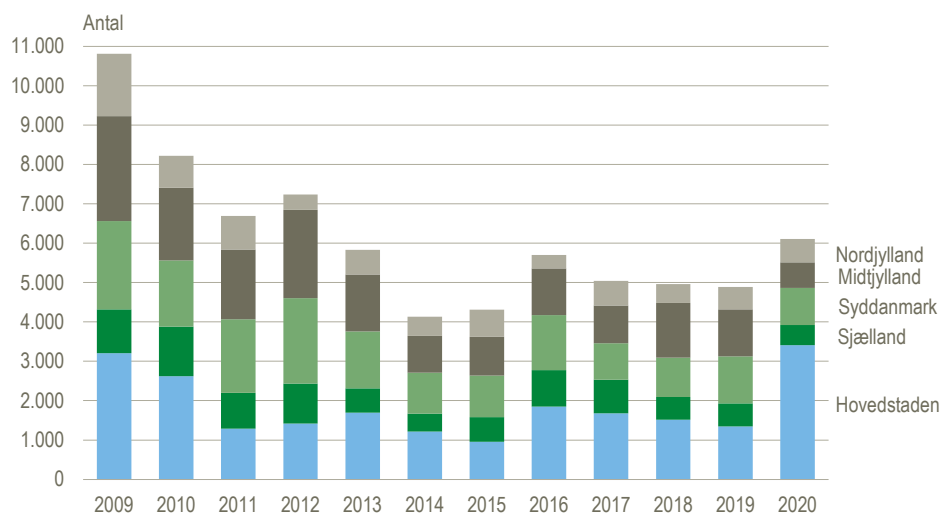
Flere tabte job i juli, men niveauet er relativt stabilt

Der blev tabt 1.295 job ved de 479 erklærede konkurser i juli. 64 pct. af de tabte job var i Region Hovedstaden, 11 pct. i Region Midtjylland og 15 pct. i Region Syddanmark. Region Nordjylland stod for 1 pct. af de tabte job, mens Region Sjælland stod for 8 pct.

Antallet af tabte job varierer erfaringsmæssigt betydeligt fra måned til måned, ofte påvirket af enkelte konkurser med mange jobtab. Set i forhold til perioden 2016-2019 ligger niveauet for det månedlige jobtab i 2020 en smule højere, se den grønne kurve i første figur, men ikke så højt som i årene 2009-2013.

Jobtabet de seneste fem måneder er således præget af nogle få større konkurser i Hovedstadsområdet, og det har betydet, at mere end halvdelen af de tabte job i perioden er gået tabt her.

Jobtab i perioden marts-juli fordelt på regioner



Kilde: Egne beregninger baseret på tal, der ikke kan genfindes i Statistikbanken.

Konkurser og tabte job i udvalgte branchegrupper og i regioner mv.

	2019						2020						
	Juli	Aug.	Sept.	Okt.	Nov.	Dec.	Jan.	Feb.	Mar.	Apr.	Maj	Juni	Juli
	antal												
Sæsonkorrigerede i alt	721	601	639	685	559	604	538	528	332	499	627	526	511
Heraf i aktive virksomheder	216	179	204	260	230	214	201	197	153	193	196	178	179
Faktiske i alt	636	395	440	845	932	776	544	466	295	494	591	455	479
Landbrug, skovbrug og fiskeri	14	5	8	13	15	10	12	21	17	9	12	10	9
Industri, råstofindvinding og forsyningsvirksomhed	36	21	26	43	35	23	32	22	19	23	30	13	19
Bygge og anlæg	93	59	75	117	149	119	89	77	49	49	110	80	100
Handel og transport mv.	188	126	140	261	292	233	157	122	96	189	167	142	148
Ejendomshandel og udlejning	17	11	12	21	14	16	14	11	9	9	14	19	9
Erhvervs-service	104	70	69	144	158	144	107	98	47	79	116	91	90
Øvrige brancher, ex. uoplyste	167	92	90	209	229	202	115	98	52	118	127	87	84
Uoplyst aktivitet	17	11	20	37	40	29	18	17	6	18	15	13	20
Hovedstaden	360	175	189	464	498	488	293	170	101	296	297	222	230
Sjælland	71	65	59	93	122	86	51	65	46	54	117	78	79
Syddanmark	60	45	76	123	105	78	73	104	53	58	51	67	66
Midtjylland	107	77	81	112	167	95	99	83	61	59	88	56	82
Nordjylland	38	33	35	53	40	29	28	44	34	27	38	32	22
	antal tabte fuldtidsjob												
I alt	1 150	655	752	1 248	1 483	791	756	879	1 056	2 155	894	705	1 295
Hovedstaden	267	177	317	477	916	333	265	321	309	1 538	439	290	834
Sjælland	62	120	93	154	129	70	97	127	124	37	142	104	105
Syddanmark	331	126	179	175	140	155	147	246	250	327	86	81	200
Midtjylland	342	178	135	309	208	195	195	118	87	215	98	111	137
Nordjylland	148	54	28	133	90	38	52	67	286	38	129	119	19

Kilde: www.statistikbanken.dk/konk4 (branchegeupper), [konk15](http://www.statistikbanken.dk/konk15) (enkeltbrancher) [konk8](http://www.statistikbanken.dk/konk8) og egne beregninger.

Mere information: Find flere tal på www.dst.dk/stattabel/838 i Statistikbanken og på [emnesiden](http://www.dst.dk/emnesiden).

Kilder og metoder: Se flere konjunkturindikatorer, og de nyeste nøgletal på www.dst.dk/konjunkturdata. Læs mere om kilder og metode i [statistikdokumentationen](http://www.dst.dk/statistikdokumentationen).

Næste offentliggørelse: *Konkurser juli 2020* udkommer 4. september 2020.

Henvendelse: Søren Dalbro, tlf. 39 17 34 16, sda@dst.dk