

Nyregistrerede personbiler

Sæsonkorrigeret

18.600

September 2020

www.statistikbanken.dk/bil5

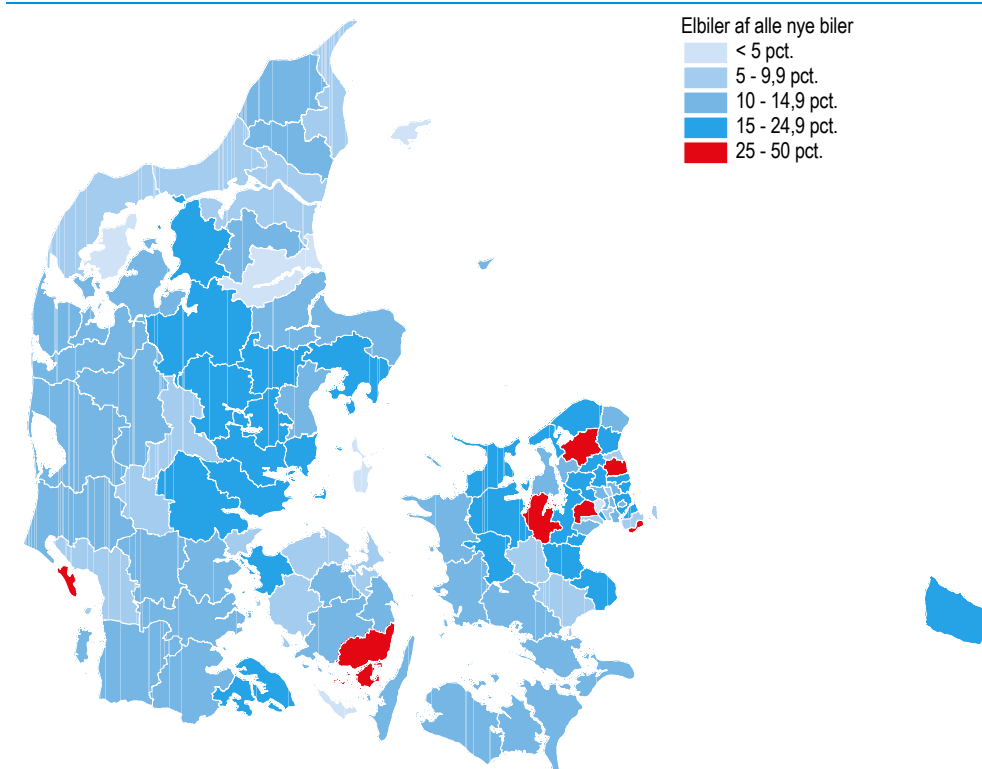
-0,8 %

August-september 2020

Fanø er strømførende

Med en elbilandel på 50 pct. – ganske vist kun fire ud af otte – var Fanø den kommunale topscorer i en måned, hvor registreringerne af nye elbiler nåede det hidtil højeste niveau. 2.340 nye elbiler udgjorde 13,6 pct. af alle nye personbiler i september, og sammen med plugin hybridene udgjorde de mere end hver femte nye bil. Udover Fanø og Svendborg findes de højeste andele i fem kommuner rundt om København. I de fire ø-kommuner Ærø, Samsø, Læsø og Morsø er der slet ikke registreret nye elbiler. Kommunerne langs den østjyske motorvej og i det centrale Midtjylland udviser også elbilandele over gennemsnittet.

Elbilernes andel af nye personbiler fordelt efter brugernes adresser. September 2020



Kilde: Egne beregninger baseret på ikke-publicerede tal fra Motorregistret.

Bilkøbet har taget kraftig revanche i tredje kvartal

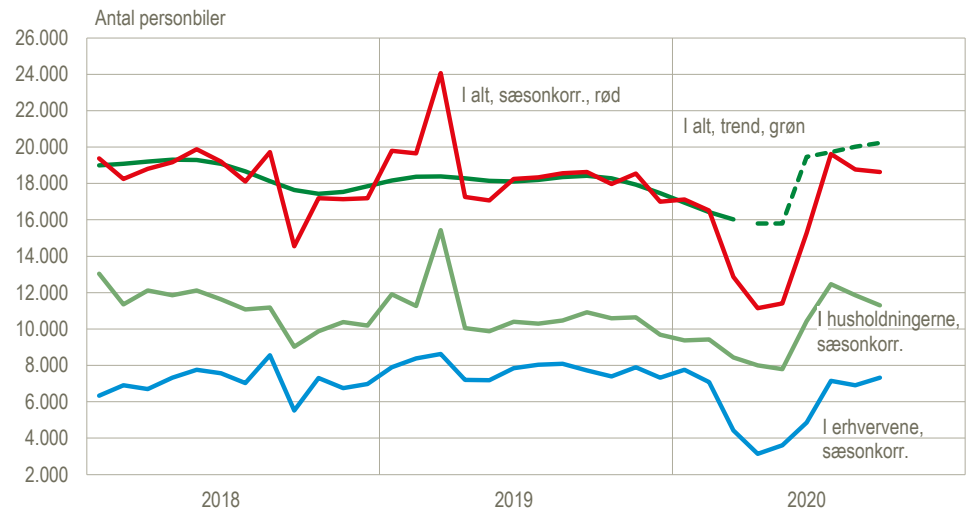
Bilkøbet i tredje kvartal har taget kraftigt revanche efter at have ligget noget underdrejet i det meste af andet kvartal som følge af COVID-19. Korrigeret for sæsonudsving ligger salget i tredje kvartal 51 pct. højere end i andet kvartal. Væksten er bredt funderet med en fremgang på 36 pct. i tilgangen til husholdningerne og 84 pct. i tilgangen til erhvervene. Udviklingen i det sæsonkorrigerede salg fra august

til september udviser et mindre fald på 0,8 pct. med 4,7 pct. færre biler i husholdningerne og 6,0 pct. flere i erhvervene.

Flest elbiler og plugin hybrider i husholdningerne i september

16 pct. af husholdningernes nye biler i september opgjort i faktiske tal var elbiler, mens 8 pct. var plugin hybrider. Tallene er ikke helt så store for erhvervenes biler, hvor 9 pct. var elbiler og 7 pct. plugin hybrider.

Månedlig tilgang af nye personbiler, sæson- og trendudvikling



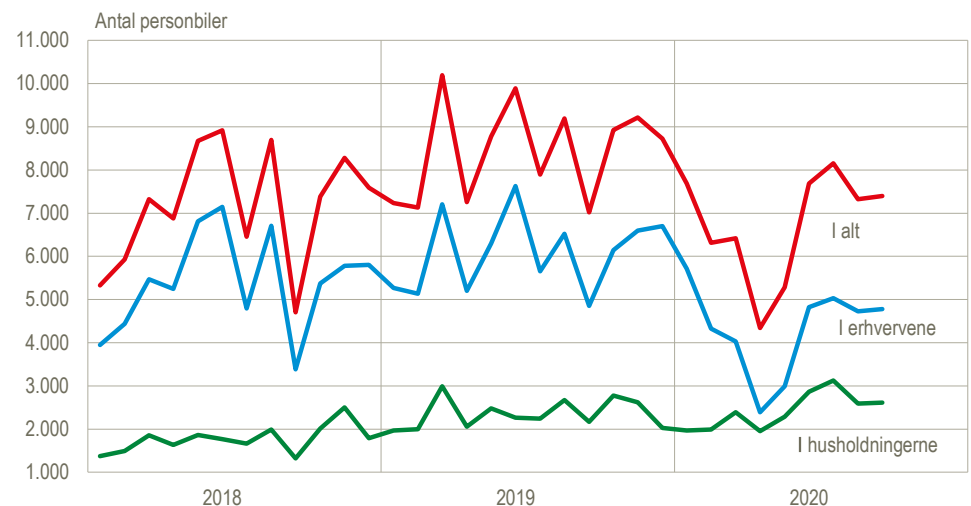
Anm. Trendværdierne for de seneste seks måneder kan være behæftet med usikkerhed, idet beregningerne delvist er baseret på forecastede tal for nyregistreringer for de kommende måneder.

Kilde: www.statistikbanken.dk/bil55.

Leasing stod samlet set for 43 pct. af de nye biler i september

Den samlede tilgang af nye biler i husholdningerne i september var på 10.700 i faktiske tal, eller 10,2 pct. flere end i september sidste år. Tilgangen var fordelt på 8.100 købte og 2.600 leasede biler. Antallet af købte biler er 7,3 pct. højere end i september 2019, mens antallet af leasingbiler er 20,6 pct. højere. Tilgangen til erhvervene var på 6.500 biler, og det er 4,7 pct. flere end sidste år. Tilgangen bestod af 1.700 købte og 4.800 leasede biler. Antallet af købte biler er 26,8 pct. højere, mens der er 1,4 pct. færre leasede biler end sidste år. Leasing stod samlet set for 43 ud af 100 af de nye biler i september.

Leasing af nye personbiler, faktiske tal



Kilde: www.statistikbanken.dk/bil55.

Tilgangen i de seneste 12 måneder er faldet 12,3 pct.

Den samlede tilgang af nye biler de seneste 12 måneder var på 194.800 eller 12,3 pct. færre end i den foregående periode. Tilgangen til husholdningerne faldt med 10.700 til 120.300 biler, mens den faldt med 16.600 i erhvervene til 74.500. Nedgangen i 12-månederssalget er helt overvejende sket i marts-maj, som ligger betydeligt under tallene for 'forårssæsonen' de foregående år.

Tilgang af nye personbiler, sæsonkorrigeret

	2020						2020	
	Apr.	Maj	Juni	Juli	August	Sept.	Juli-sept./ apr.-juni	Sept./ aug.
	antal						pct.	
Tilgang i alt	11 138	11 412	15 282	19 621	18 774	18 631	50,7	-0,8
I husholdningerne	8 002	7 799	10 429	12 467	11 864	11 308	35,9	-4,7
I erhvervene	3 136	3 613	4 853	7 154	6 910	7 323	84,3	6,0

Kilde: www.statistikbanken.dk/bil5 og [bil55](http://www.statistikbanken.dk/bil55).

Køb, leasing og tilgang af nye køretøjer, faktiske tal

	September		Æn- dring	Okt. 2018 - sept. 2019	Okt. 2019 - sept. 2020	Æn- dring
	2019	2020				
	antal		pct.	antal		pct.
Nye personbiler i alt	15 949	17 238	8,1	222 168	194 799	-12,3
Benzin	10 867	10 400	-4,3	153 244	126 061	-17,7
Diesel	3 948	3 150	-20,2	61 155	47 562	-22,2
El	724	2 340	223,2	4 509	9 155	103,0
Plugin hybrid mv.	410	1 348	228,8	3 260	12 021	268,7
Husholdningerne						
Køb	7 582	8 134	7,3	103 879	91 076	-12,3
Privatleasing	2 168	2 614	20,6	27 136	29 205	7,6
Samlet tilgang	9 750	10 748	10,2	131 015	120 281	-8,2
Erhvervene						
Køb	8 367	9 104	8,8	118 289	103 723	-12,3
Ikke-leasingbiler (a)	1 347	1 708	26,8	20 446	16 253	-20,5
Til leasing	7 020	7 396	5,4	97 843	87 470	-10,6
Erhvervsleasing (b)	4 852	4 782	-1,4	70 707	58 265	-17,6
Samlet tilgang (a+b)	6 199	6 490	4,7	91 153	74 518	-18,2
Erhvervskøretøjer i alt	2 843	3 341	17,5	39 308	34 422	-12,4
Varebiler	2 464	2 971	20,6	33 739	30 178	-10,6
Lastbiler	155	185	19,4	2 328	1 990	-14,5
Sættevognstrækkere	166	148	-10,8	2 347	1 680	-28,4
Busser	58	37	-36,2	894	574	-35,8

Kilde: www.statistikbanken.dk/bil55.

Mere information: Se flere tal for nyregistreringer og sæsonkorrigerede serier på www.dst.dk/stattabel/498 i Statistikbanken. Se også mere på emnesiden www.dst.dk/emner/nyregistrerede-og-brugte-biler.

Kilder og metoder: Se mere i [statistikdokumentationen](#). Trenden i figuren er beregnet af sæsonkorrektionsprogrammet JDemetra, som benytter modellen X12-Arima.

Næste offentliggørelse: Nyregistrerede motorkøretøjer oktober 2020 udkommer 10. november 2020.

Henvendelse: Søren Dalbro, tlf. 39 17 34 16, sda@dst.dk