

Konkurser i aktive virksomheder

Sæsonkorrigeret

192

Marts 2021

www.statistikbanken.dk/konk3

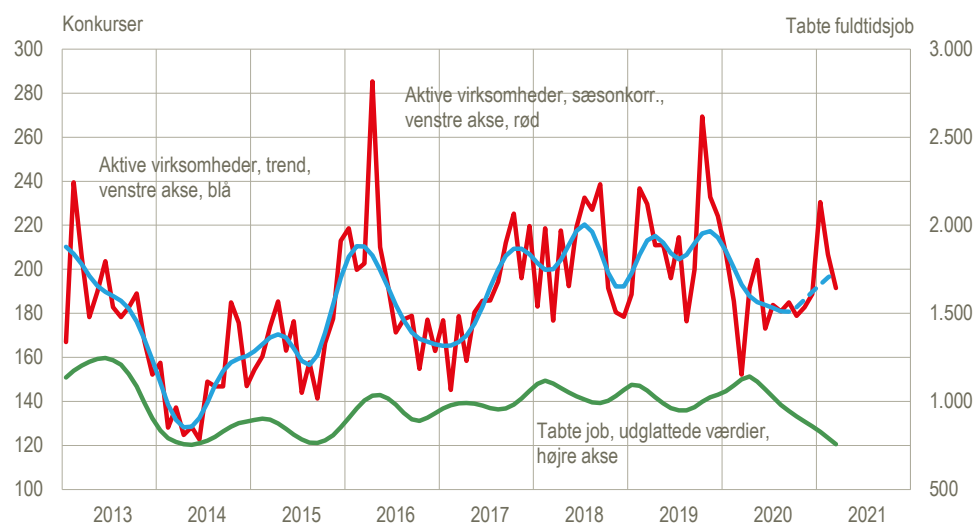
-7,3 %

Fra februar til marts 2021

Færre konkurser og tabte job i marts

Der var 192 *erklærede/kundgjorte* konkurser i marts blandt *aktive* virksomheder, når der korrigeres for normale sæsonudsving. Det er 7,3 pct. færre end i februar. Konkurserne medførte 740 tabte job (omregnet til fuld tid) i faktiske tal, hvilket er 4,3 pct. færre end i februar. Antallet af konkurser i aktive virksomheder i første kvartal 2021 var 14,3 pct. højere end i fjerde kvartal 2020, mens jobtabet var 13,3 pct. lavere. Effekten af de mange tvangsopløsninger i oktober-november 2020 er nu klinget noget af, så det *totale* antal konkurser i marts på 866 opgjort i faktiske tal er noget mindre end i januar-februar. Kun knap en fjerdedel heraf er i aktive virksomheder. Udviklingen i og omfanget af tvangsopløsninger er behandlet nærmere nedenfor.

Konkurser i aktive virksomheder, sæsonkorrigeret og trend samt konkursramte fuldtidsjob



Kilde: www.statistikbanken.dk/konk3 og egne beregninger baseret på tal fra Konkursregistret, der ikke kan genfindes i Statistikbanken.

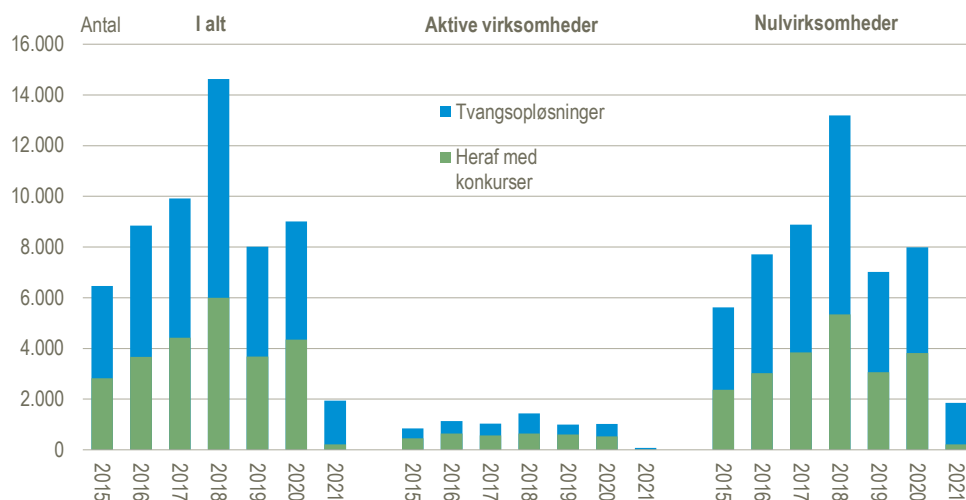
Tvangsopløsninger og konkursbegæring indikerer kommende konkurser

Et IVS, ApS, A/S eller P/S kan lukkes på tre måder: Med betalingserklæring, ved frivillig (solvent) likvidation eller ved tvangsopløsning. Mens de to første er en lukning i 'god ro og orden', udtrykker den sidste et eller flere problemer i forhold til lovgivningen eller virksomhedens økonomi, fx manglende indsendelse af årsrapport til Erhvervsstyrelsen. Hvis forholdene ikke bliver bragt i orden, anmoder Erhvervsstyrelsen skifteretten om at foretage en tvangsopløsning.

Tvangsopløsninger resulterer relativt ofte i en konkurs. Af de 58.800 tvangsopløsninger, der er foretaget i perioden januar 2015 - marts 2021, er 25.200 endt med en konkurs, og det svarer til 43 pct. Størstedelen af tvangsopløsningerne vedrører nulvirksomheder – ca. 52.300 – mens kun 6.500 vedrører aktive virksomheder. Det skal bemærkes, at en konkurserklæring ikke forudsætter en forudgående

tvangsopløsning. Der var således i alt ca. 41.500 erklærede konkurser i perioden januar 2015 - marts 2021.

Tvangsopløsninger med efterfølgende konkurser

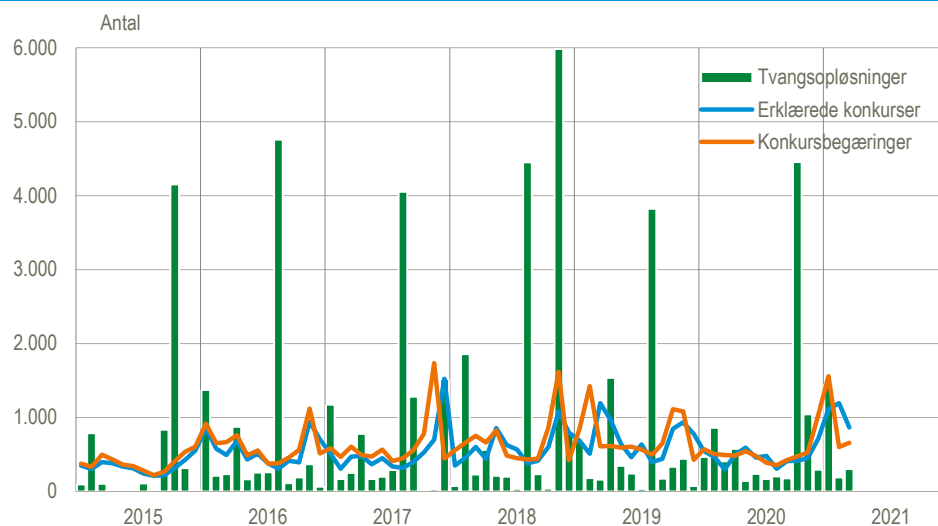


Kilde: Egne beregninger på særudtræk fra Erhvervsregistret, der ikke er i Statistikbanken.

Tvangsopløsningernes forekomst og tid til konkurs

De fleste af tvangsopløsningerne sidste år lå i oktober og november, og de påvirkede med den vanlige forsinkelse på tre måneder konkurstallene i januar og februar, som var ekstraordinært høje. Effekten af de mange tvangsopløsninger er klinget af i forhold til det totale antal konkurser i marts – 866 – som dog stadig er i den høje ende. Det relativt store antal tvangsopløsninger i januar har endnu ikke sat sig spor i konkurstallene. Figuren nedenfor viser den tidsmæssige forskydning af konkursbegæringerne og konkurserne i forhold til tvangsopløsningerne.

Tvangsopløsninger, konkursbegæring og konkurser



Kilde: www.statistikbanken.dk/konk11e samt særudtræk fra Erhvervsregistret, der ikke er i Statistikbanken.

De erklærede konkurser i marts i faktiske tal

Danmarks Statistik har i alt modtaget data om 866 konkurserklæringer i marts, hvoraf de 201 er i aktive virksomheder, der har ansatte og/eller en omsætning over 1 mio. kr. De resterende 665 konkurser er i de såkaldte nulvirksomheder, der ikke har ansatte og kun en mindre omsætning.

Færre tabte job i marts

Der blev tabt 740 job ved de 866 erklærede konkurser i marts mod 773 tabte job i februar. 40 pct. af de tabte job i marts var i Region Hovedstaden, 16 pct. i Region

Midtjylland og 8 pct. i Region Syddanmark. Region Nordjylland stod for 22 pct. af de tabte job, mens Region Sjælland stod for 14 pct.

Tvangsopløsninger, efterfølgende konkurser og tidsforløb. Januar 2015 - marts 2021

	Tvangsopløsninger	Konkurser ¹	Andel	Gennemsnit	Median
	antal		pct.	dage	
I alt	58 814	25 163	42,8	114	93
Aktive virksomheder	6 541	3 466	53,0	115	73
Nulvirksomheder	52 273	21 697	41,5	114	94

¹ Kun konkurser med en forudgående tvangsopløsning.

Kilde: Egne beregninger på særudtræk fra Erhvervsregistret, der ikke er i Statistikbanken.

Konkurser og tabte job i udvalgte branchegrupper og i regioner mv.

	2020							2021					
	Mar.	Apr.	Maj	Juni	Juli	Aug.	Sept.	Okt.	Nov.	Dec.	Jan.	Feb.	Mar.
	antal												
Sæsonkorrigerede i alt	321	480	668	527	489	503	485	361	335	475	1 222	1 371	871
Heraf i aktive virksomheder	152	192	204	173	184	181	185	179	183	189	230	207	192
Faktiske i alt	295	494	591	455	479	304	409	413	450	714	1 112	1 194	866
Landbrug, skovbrug og fiskeri	17	9	12	10	9	5	20	14	22	16	15	11	15
forsyningsvirksomhed	19	23	30	13	19	13	21	19	23	26	47	50	34
Bygge og anlæg	49	49	110	80	100	62	78	79	88	116	145	150	126
Handel og transport mv.	96	189	167	142	148	86	125	145	126	227	318	329	231
Ejendomshandel og udlejning	9	9	14	19	9	8	10	9	19	15	23	23	17
Erhvervsservice	47	79	116	91	90	54	80	71	81	122	201	225	182
Øvrige brancher, ex. uoplyste	52	118	127	87	84	71	62	68	80	192	363	406	261
Uoplyst aktivitet	6	18	15	13	20	5	13	8	11	0	0	0	0
Hovedstaden	101	296	297	222	230	151	150	160	180	376	621	825	474
Sjælland	46	54	117	78	79	48	60	48	68	91	102	97	82
Syddanmark	53	58	51	67	66	36	80	73	81	82	101	83	109
Midtjylland	61	59	88	56	82	50	87	95	82	116	219	145	140
Nordjylland	34	27	38	32	22	19	32	37	39	49	69	44	61
	antal tabte fuldtidsjob												
I alt	1 056	2 155	894	705	1 295	578	1 155	867	736	1 075	810	773	740
Hovedstaden	309	1 538	439	290	834	245	290	252	295	664	382	290	297
Sjælland	124	37	142	104	105	104	193	113	78	144	146	109	104
Syddanmark	250	327	86	81	200	34	256	113	157	111	128	42	59
Midtjylland	87	215	98	111	137	76	212	331	103	136	92	299	119
Nordjylland	286	38	129	119	19	119	204	58	103	20	62	33	161

Kilde: www.statistikbanken.dk/konk4 (brancheupper), [konk15](http://www.statistikbanken.dk/konk15) (enkeltbrancher) [konk8](http://www.statistikbanken.dk/konk8) og egne beregninger.

Mere information: Find flere tal på www.dst.dk/stattabel/838 i Statistikbanken og på [emnesiden](http://www.dst.dk/emnesiden).

Kilder og metoder: Se flere konjunkturindikatorer, og de nyeste nøgletal på www.dst.dk/konjunkturdata. Læs mere om kilder og metode i [statistikdokumentationen](http://www.dst.dk/statistikdokumentationen).

Næste offentliggørelse: *Konkurser april 2021* udkommer 6. maj 2021.

Henvendelse: Søren Dalbro, tlf. 39 17 34 16, sda@dst.dk