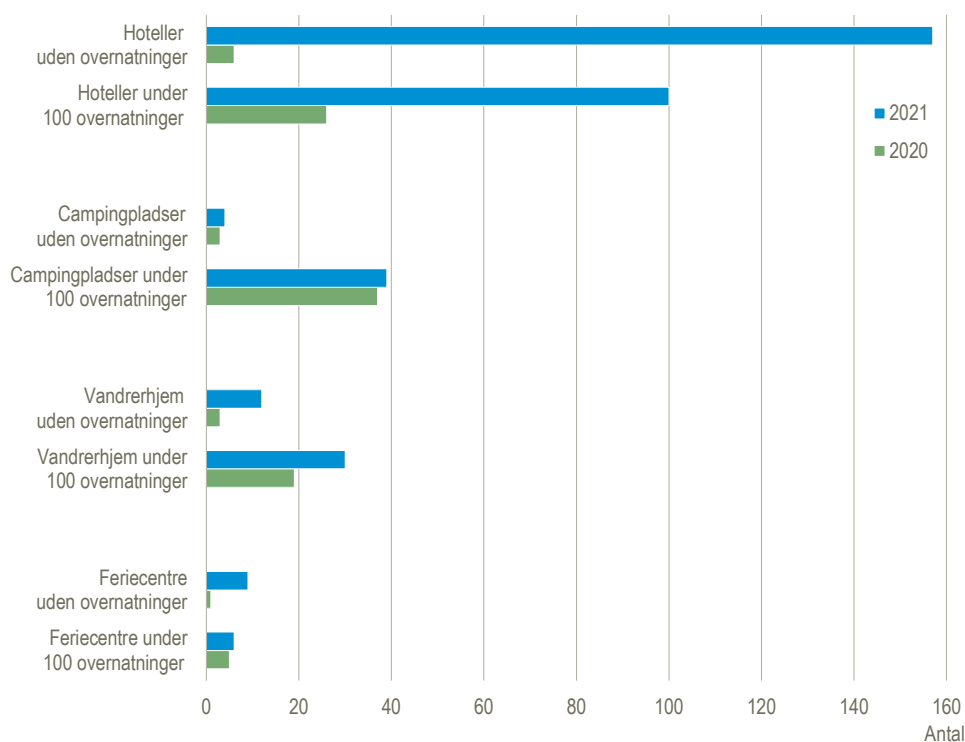


## Stadig stor nedlukning i overnatningsbranchen

Samlet set var der 182 hoteller, feriecentre, campingpladser og vandrerhjem, der ingen overnatninger havde i februar 2021, hvilket svarer til 20 pct. af alle overnatningssteder. Dette berørte 28 pct. af hotellerne, 13 pct. feriecentre og 11 pct. vandrerhjemmene, mens det kun drejede sig om 2 pct. af campingpladserne. De manglende overnatninger omfatter både overnatningssteder, der pga. COVID-19 har valgt at holde lukket og overnatningssteder, der har haft åbent men ingen overnattende gæster. Samtidig havde 19 pct. af alle overnatningssteder under 100 overnatninger i februar 2021. For hotellerne berørte det 18 pct., mens det for feriecentre, campingpladser og vandrerhjem omhandlede hhv. 9 pct., 21 pct. og 28 pct. af overnatningsstederne. Denne opgørelse medtager kun overnatningssteder, der under normale omstændigheder ville have åbent i februar. Virksomheder, der normalt har sæsonlukket, indgår ikke.

Overnatningssteder uden overnatninger samt med under 100 overnatninger. Februar 2020 og 2021



Kilde: Egne beregninger

### 1 mio. færre overnatninger i februar

Selvom vinterferien for de fleste danskeres vedkommende blev holdt under hjemlige himmelstrøg, faldt det samlede antal overnatninger på hoteller, feriecentre, campingpladser og vandrerhjem i februar 2021 med 1 mio. overnatninger i forhold til februar 2020. Hårdest gik det ud over hotellerne, som med et fald på 76 pct. mistede 747.000 overnatninger. Overnatningerne i feriecentre og på vandrerhjem faldt med hhv. 60 pct. og 67 pct. i februar

### Fremgang på campingpladserne

Overnatningerne på campingpladserne steg med 7 pct. i februar, svarende til 5.000 flere overnatninger i forhold til februar 2020. Tendensen fra 2020, hvor overnatningssteder med udendørsfaciliteter klarede sig bedre gennem krisen, ser dermed ud til at fortsætte i 2021. Dette har også smittet af på salget af campingvogne, se [www.statistikbanken.dk/bil6](http://www.statistikbanken.dk/bil6). Siden COVID-19 restriktionerne ramte Danmark har overnatninger på campingpladser og i lystbådehavne samt feriehus klaret sig bedre end de andre overnatningsformer.

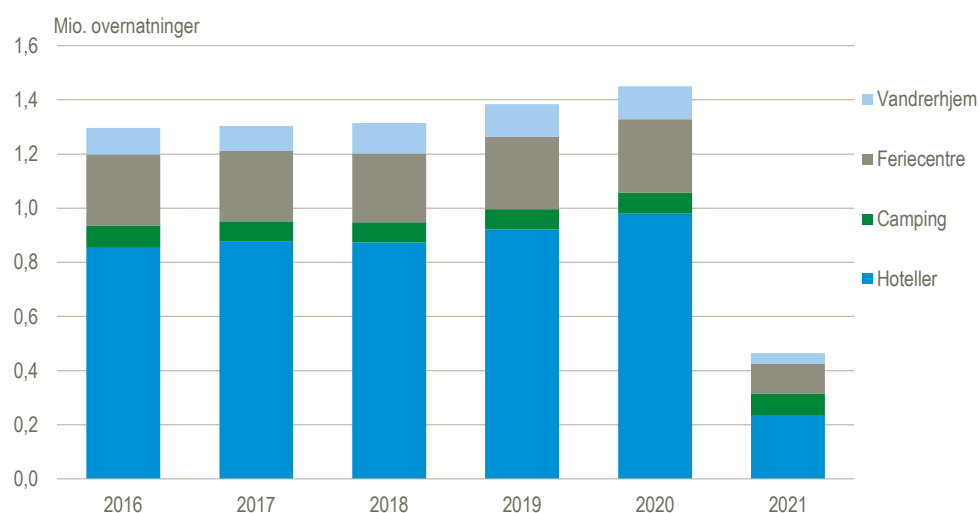
### Vinterferien blev holdt i feriehus

I februar 2021 var der i alt 1,1 mio. overnatninger i udlejede feriehus, hvilket er ny rekord for overnatninger i februar måned. Overnatningstal for feriehus kan ses i [Nyt fra Danmarks Statistik 2021:135](#)

### Året til dato betød et samlet tab på 1,9 mio. overnatninger

De samlede overnatninger for januar og februar faldt med 1,9 mio. svarende til 70 pct. færre overnatninger i forhold til samme periode sidste år før restriktionerne mod COVID-19. Overnatninger på hoteller faldt med 1,5 mio, mens feriecentre og vandrerhjem faldt med hhv. 272.000 og 150.000 i perioden. For campingpladserne var der et mindre fald på 1 pct.

### Overnatninger på hoteller, feriecentre, campingpladser og vandrerhjem. Februar

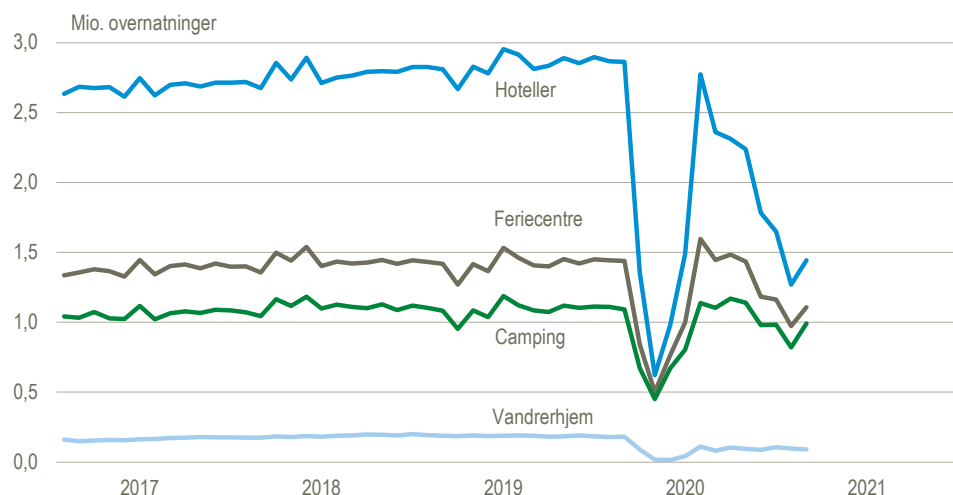


Kilde: [www.statistikbanken.dk/turist](http://www.statistikbanken.dk/turist)

### Stigning når der korrigeres for det normale sæsonudsving

Når der korrigeres for normale sæsonudsving steg det samlede antal overnatninger på hoteller, feriecentre, campingpladser og vandrerhjem med 13,6 pct. fra januar til februar 2021.

## Overnatninger på hoteller, feriecentre, campingpladser og vandrerhjem, sæsonkorrigerede tal



Kilde: [www.statistikbanken.dk/turist1](http://www.statistikbanken.dk/turist1)

### Overnatninger på hoteller, feriecentre, campingpladser og vandrerhjem, sæsonkorrigerede tal. 2020-2021

	Sept.	Okt.	Nov.	Dec.	Jan.	Feb.	Dec.-feb./ sept.-nov.	Feb./ jan.
	1.000						pct.	
<b>I alt</b>	<b>2 311,6</b>	<b>2 237,7</b>	<b>1 783,1</b>	<b>1 649,8</b>	<b>1 271,1</b>	<b>1 443,5</b>	<b>-31,1</b>	<b>13,6</b>
Hoteller	827,4	803,1	598,9	486,5	298,6	336,4	-49,7	12,7
Feriecentre	315,0	294,5	204,6	180,7	151,3	114,9	-45,1	-24,0
Camping	1 064,2	1 045,0	892,1	876,0	723,7	901,5	-16,7	24,6
Vandrerhjem	104,9	95,2	87,5	106,7	97,5	90,6	2,5	-7,0

Kilde: [www.statistikbanken.dk/turist1](http://www.statistikbanken.dk/turist1)

### Overnatninger, faktiske tal

	Februar		Æn- dring	Året til dato		Æn- dring
	2020	2021		2020	2021	
	1.000		pct.	1.000		pct.
<b>I alt</b>	<b>1 449,6</b>	<b>465,1</b>	<b>-68</b>	<b>2 719,4</b>	<b>822,6</b>	<b>-70</b>
Heraf danske	959,3	410,3	-57	1 769,7	715,8	-60
Øst for Storebælt	773,4	220,8	-71	1 509,4	413,3	-73
Vest for Storebælt	676,2	244,3	-64	1 210,1	409,3	-66
<b>Hoteller mv.</b>	<b>980,0</b>	<b>233,0</b>	<b>-76</b>	<b>1 909,3</b>	<b>435,9</b>	<b>-77</b>
Heraf danske	600,7	195,4	-67	1 166,6	359,4	-69
Øst for Storebælt	587,7	143,6	-76	1 174,1	273,3	-77
Vest for Storebælt	392,3	89,4	-77	735,3	162,6	-78
<b>Feriecentre</b>	<b>271,0</b>	<b>109,5</b>	<b>-60</b>	<b>431,1</b>	<b>158,8</b>	<b>-63</b>
Heraf danske	239,2	107,7	-55	379,2	155,5	-59
Øst for Storebælt	65,2	16,0	-75	104,8	23,5	-78
Vest for Storebælt	205,8	93,5	-55	326,4	135,3	-59
<b>Campingpladser</b>	<b>77,1</b>	<b>82,4</b>	<b>7</b>	<b>152,5</b>	<b>151,5</b>	<b>-1</b>
Heraf danske	68,9	76,3	11	134,4	143,8	7
Øst for Storebælt	25,5	30,2	19	48,6	56,8	17
Vest for Storebælt	51,7	52,2	1	103,9	94,7	-9
<b>Vandrerhjem</b>	<b>121,4</b>	<b>40,1</b>	<b>-67</b>	<b>226,4</b>	<b>76,4</b>	<b>-66</b>
Heraf danske	50,4	31,0	-39	89,5	57,2	-36
Øst for Storebælt	95,1	31,0	-67	182,0	59,6	-67
Vest for Storebælt	26,4	9,1	-65	44,5	16,7	-62

Kilde: [www.statistikbanken.dk/turist](http://www.statistikbanken.dk/turist)

## Særlige forhold ved denne offentliggørelse

### Større usikkerhed på grund af COVID-19

Restriktionerne mod COVID-19 har haft stor indvirkning på de danske overnatningssteder, og tallene kan derfor være behæftet med større usikkerhed end normalt. Mange overnatningssteder har dog fortsat indberettet til tiden, og derfor er niveauet af manglende indberetninger i denne offentliggørelse ikke markant højere end sædvanligt.

---

**Mere information:** Se flere tal i Statistikbanken på [www.dst.dk/stattabel/131](http://www.dst.dk/stattabel/131) og [www.statistikbanken.dk/2466](http://www.statistikbanken.dk/2466).

**Kilder og metoder:** Se mere på [emnesiderne](#) og i statistikdokumentationerne: [Overnatninger på hoteller, feriecentre og vandrerhjem](#), [Overnatninger på campingpladser](#) og [Overnatninger i lystbådehavne](#). Fra og med offentliggørelsen af data for december 2020 er der taget en ny model for sæsonkorrektion i brug. Data for lystbådehavne er ikke sæsonkorrigeret.

**Næste offentliggørelse:** *Overnatninger på hoteller, feriecentre, campingpladser og vandrerhjem mv. marts 2021* udkommer 7. maj 2021.

**Henvendelse:** Karina Moric, tlf. 39 17 30 32, [kam@dst.dk](mailto:kam@dst.dk)

Majbrit Holst, tlf. 39 17 33 61, [mbj@dst.dk](mailto:mbj@dst.dk)

Paul Lubson, tlf. 39 17 35 42, [pal@dst.dk](mailto:pal@dst.dk)