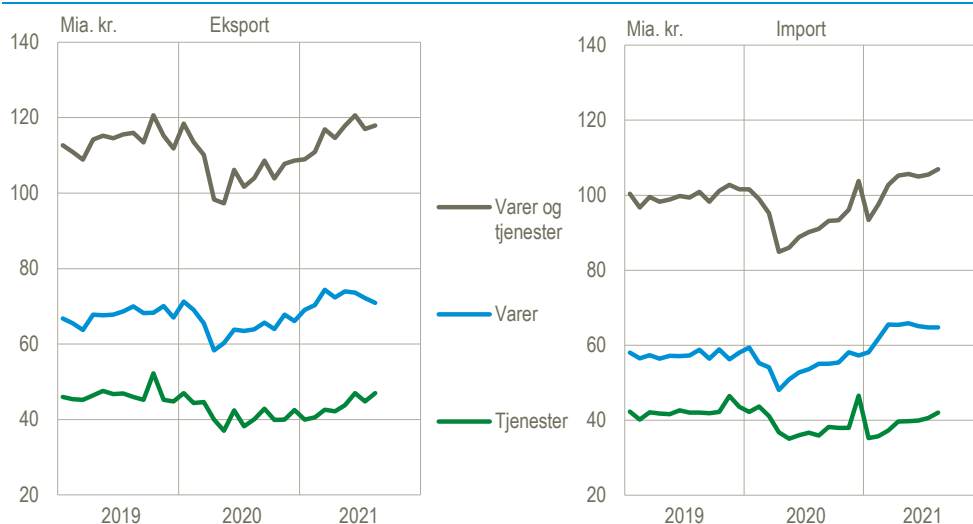


## Tjenester trækker udenrigshandlen op

I august steg den samlede eksport af varer og tjenester med 0,8 pct. Den samlede import steg 1,4 pct. Stigningerne er forårsaget af stigninger i handlen med tjenester. Den samlede eksport og import er steget set over de seneste tre måneder. Det viser tallene opgjort i løbende priser, når der korrigeres for normale sæsonudsving.

### Eksport og import af varer og tjenester, sæsonkorrigeret

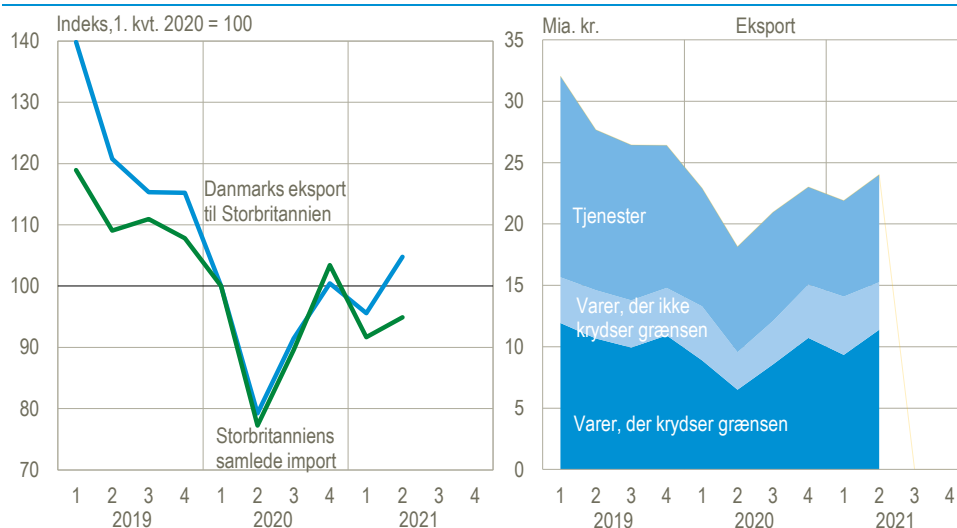


Kilde: [www.statistikbanken.dk/bbpm](http://www.statistikbanken.dk/bbpm)

### Danmarks eksport til Storbritannien tilbage på niveauet før Brexit

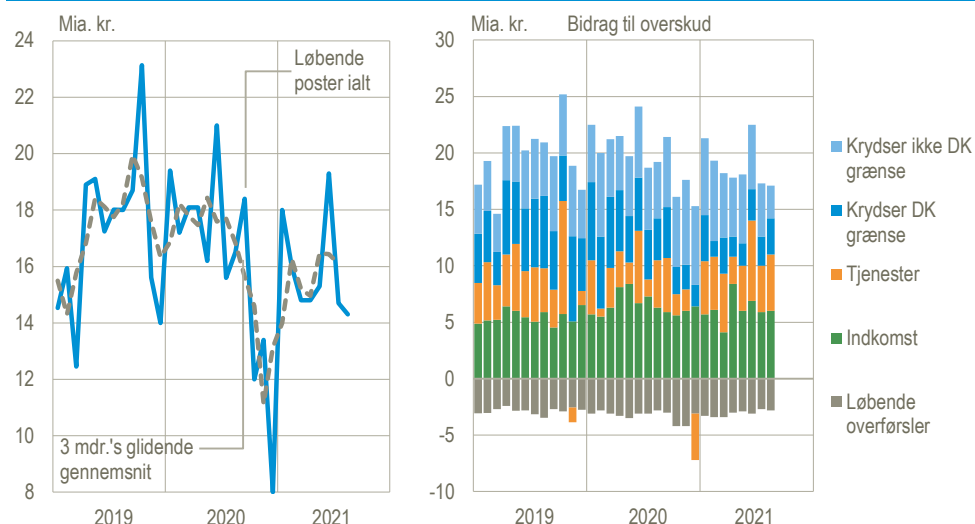
Danmarks samlede eksport af varer og tjenester til Storbritannien har de seneste år svinget, bl.a. som følge af såvel COVID-19 som Brexit. Eksporten er nu tilbage på niveauet før Brexit. Eksporten til Storbritannien steg 5 pct. fra første kvartal 2020 til andet kvartal 2021, mens Storbritanniens samlede import faldt med 5 pct. Dermed har Danmark vundet eksportandele på det engelske marked efter en tilbagegang frem mod Brexit.

### Danmarks eksport til Storbritannien sammenholdt med Storbritanniens samlede import (faktiske tal)



Kilde: Særudtræk, [www.statistikbanken.dk/bb2](http://www.statistikbanken.dk/bb2) og [www.ons.gov.uk/](http://www.ons.gov.uk/)

## Betalingsbalancens løbende poster, sæsonkorrigeret



Kilde: [www.statistikbanken.dk/bbpm](http://www.statistikbanken.dk/bbpm)

### Ændringer i forhold til seneste offentliggørelse

Overskuddet på betalingsbalancens løbende poster er nedjusteret med 4,5 mia. kr. for januar til juli 2021 i forhold til seneste offentliggørelse. Overskuddet for 2019 er opjusteret med 1,3 mia. kr., og 2020 er nedjusteret med 2,3 mia. kr. som følge af revisioner på formueindkomsten. Der er tale om justeringer som følge af den løbende kvalitetssikring.

### Betalingsbalancens løbende poster

	Sæsonkorrigerede tal				Faktiske tal	
	2021		Udvikling		Januar-august	
	Juli	August	August <sup>1</sup>	3 mdr. <sup>2</sup>	2020	2021
	- mia. kr. -		- pct. -		- mia. kr. -	
<b>Løbende poster i alt</b>	<b>14,7</b>	<b>14,3</b>	..	..	<b>130,4</b>	<b>115,2</b>
Indtægter	136,3	137,5	0,8	1,7	988,0	1074,0
Udgifter	121,6	123,2	1,3	1,0	857,6	958,8
<b>Varer og tjenester</b>	<b>11,5</b>	<b>11,0</b>	..	..	<b>111,3</b>	<b>103,6</b>
Eksport	117,0	117,9	0,8	1,7	842,6	919,1
Import	105,5	106,9	1,4	1,2	731,2	815,4
<b>Varer</b>	<b>7,4</b>	<b>6,1</b>	..	..	<b>83,0</b>	<b>63,8</b>
Eksport	72,2	70,9	-1,8	-1,9	509,9	571,2
Import	64,8	64,8	0,0	-1,0	426,8	507,4
<b>Varer som krydser dansk grænse</b>	<b>2,6</b>	<b>3,2</b>	..	..	<b>41,2</b>	<b>22,4</b>
Eksport	61,6	60,3	-2,1	-1,7	433,5	485,1
Import	58,9	57,1	-3,2	-2,7	392,2	462,6
<b>Varer som ikke krydser dansk grænse</b>	<b>4,7</b>	<b>2,9</b>	..	..	<b>41,8</b>	<b>41,4</b>
Eksport	10,6	10,6	-0,1	-2,8	76,4	86,1
Import	5,9	7,7	31,2	17,2	34,6	44,8
<b>Tjenester</b>	<b>4,1</b>	<b>5,0</b>	..	..	<b>28,3</b>	<b>39,8</b>
Eksport	44,8	47,0	5,1	8,0	332,7	347,9
Import	40,6	42,1	3,6	4,9	304,4	308,1
<b>Indkomst</b>	<b>5,9</b>	<b>6,0</b>	..	..	<b>44,9</b>	<b>37,0</b>
Indtægter	16,8	17,0	1,4	1,0	127,9	134,5
Udgifter	10,9	11,1	1,0	1,2	83,0	97,6
<b>Løbende overførsler</b>	<b>-2,7</b>	<b>-2,8</b>	..	..	<b>-25,8</b>	<b>-25,4</b>
Indtægter	2,6	2,5	-2,6	3,2	17,6	20,4
Udgifter	5,2	5,3	0,4	-3,4	43,4	45,8
<b>Kapitaloverførsler mv.</b>	<b>0,3</b>	<b>0,0</b>	..	..	<b>-0,6</b>	<b>-0,9</b>
<b>Fordringserhvervelse, netto</b>	<b>15,0</b>	<b>14,3</b>	..	..	<b>129,8</b>	<b>114,4</b>

<sup>1</sup> August 2021 i forhold til juli 2021.

<sup>2</sup> Juni-august 2021 i forhold til marts-maj 2021.

Kilde: [www.statistikbanken.dk/bbpm](http://www.statistikbanken.dk/bbpm)

---

**Mere information:** Mere detaljerede oplysninger om betalingsbalancen kan ses på [www.dst.dk/stattabel/3051](http://www.dst.dk/stattabel/3051) i Statistikbanken, på [emnesiden](#). Denne udgivelse er en af flere konjunkturindikatorer fra Danmarks Statistik. Læs mere om konjunkturindikatorer og de nyeste nøgletal på [www.dst.dk/konjunkturdata](http://www.dst.dk/konjunkturdata). For en opgørelse af den mængdemæssige udvikling i handlen med varer og tjenester henvises der til nationalregnskabets opgørelser.

**Kilder og metoder:** Betalingsbalancen er en opgørelse over værdien af de økonomiske transaktioner med udlandet i en given periode. Se flere oplysninger i statistikdokumentationen for [Betalingsbalance](#). Der gøres opmærksom på at sæsonkorrektionen for tiden er forbundet med større usikkerhed grundet de store udsving i data under COVID-19.

**Næste offentliggørelse:** *Betalingsbalance og udenrigshandel september 2021* udkommer 9. november 2021.

**Henvendelse:** Kirstine Sewohl, tlf. 39 17 35 43, [ksw@dst.dk](mailto:ksw@dst.dk)

Agnes N. Urup, tlf. 39 17 31 83, [anu@dst.dk](mailto:anu@dst.dk)