

Konkurser i aktive virksomheder

Sæsonkorrigeret

120

August 2021

www.statistikbanken.dk/konk3

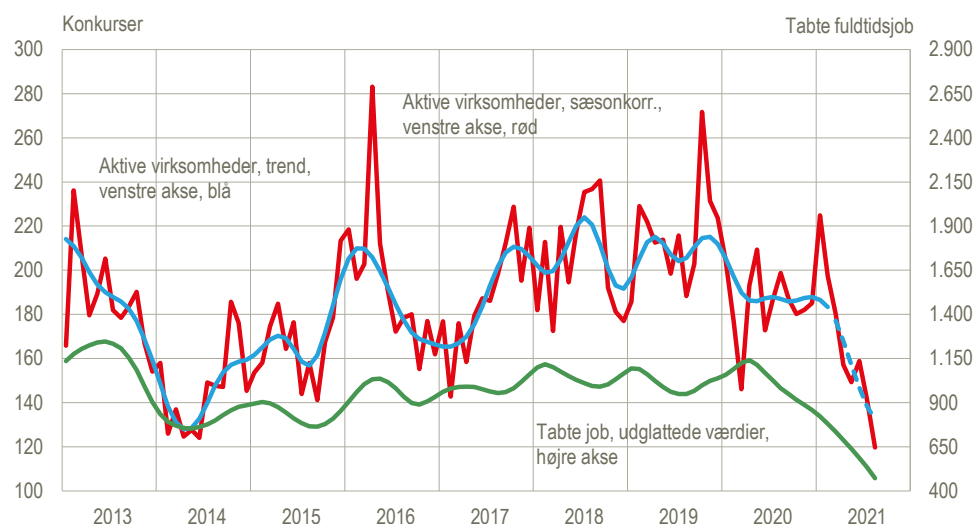
-15,3 %

Fra juli til august 2021

Rekordfå konkurser og tabte job i august

Der var 120 erklærede/kundgjorte konkurser i august blandt aktive virksomheder, når der korrigeres for normale sæsonudsving. Det er 15,3 pct. færre end i juli og det laveste i statistikens levetid siden 2009. Konkurserne medførte 331 tabte job (omregnet til fuld tid) i faktiske tal, hvilket er 58,0 pct. færre end i juli. Også jobtabet er det laveste siden 2009. Antallet af konkurser i aktive virksomheder i perioden juni-august var 13,7 pct. lavere end i marts-maj, mens jobtabet var 25,4 pct. lavere. Tvangsopløsningerne og de forventede konkurser er behandlet nærmere nedenfor.

Konkurser i aktive virksomheder, sæsonkorrigeret og trend samt konkursramte fuldtidsjob

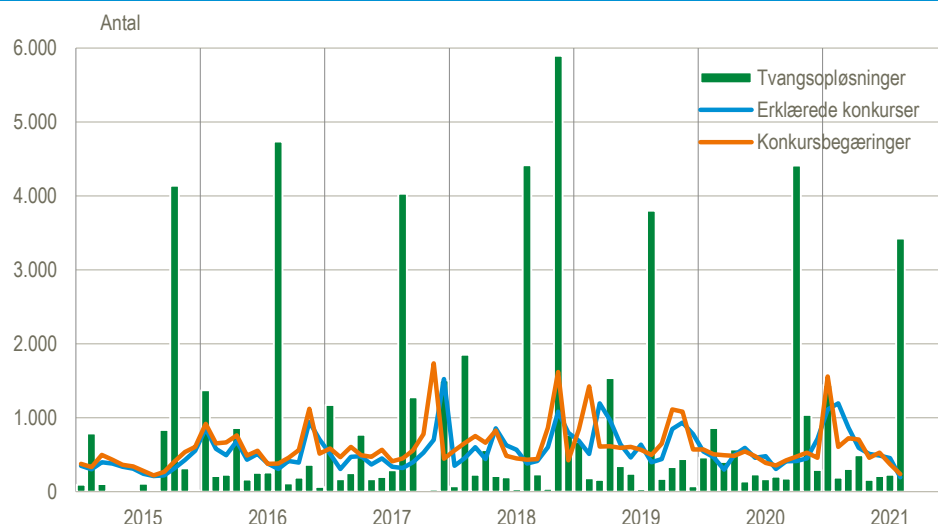


Kilde: www.statistikbanken.dk/konk3 og egne beregninger baseret på tal fra Konkursregistret, der ikke kan genfindes i Statistikbanken

Tvangsopløsningerne kommer som forventet

Lidt over 3.400 virksomheder blev tvangsopløst i august. I et normalt årsforløb er det i denne måned, at sagerne om tvangsopløsning forekommer i størst tal, bl.a. pga. manglende aflevering af virksomhedernes årsrapport. Antallet i år er lidt under 'normalen' for de foregående år, men det kan ikke afvises, at den udskudte afleveringsfrist på én måned parallelt med sidste års udskydelse også vil resultere i et relativt stort antal i den kommende måned.

Tvangsopløsninger, konkursbegæringer og konkurer



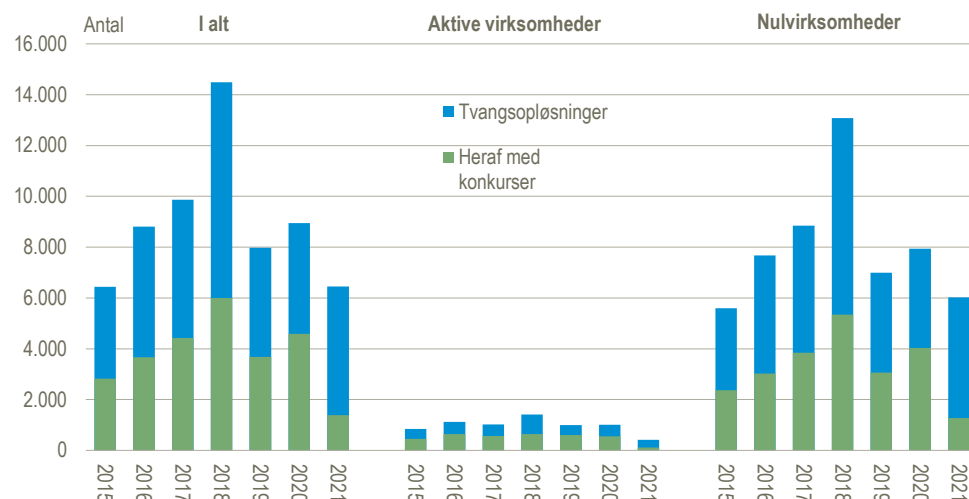
Kilde: www.statistikbanken.dk/konk11e samt særudtræk fra Erhvervsregistret, der ikke er i Statistikbanken

Tvangsopløsninger og konkursbegæringer indikerer kommende konkurer

Tvangsopløsningerne giver under alle omstændigheder en indikation på de konkurer, der kan forventes i de kommende måneder. Erfaringerne fra 2015-2020 viser, at ca. 45 pct. af tvangsopløsningerne ender med en konkurs. Med det normale tidsforløb på 3-4 måneder fra tvangsopløsning til konkurs, må der derfor i oktober-december forventes ca. 1.500 konkurer fra tvangsopløsningerne i august. Næsten ni ud af ti vil være i nulvirksomheder.

Det totale antal konkurer bliver større, idet ikke alle konkurer har en forudgående tvangsopløsning. I perioden 2015-2020 udgjorde konkurerne med forudgående tvangsopløsning to tredjedele af samtlige konkurer.

Tvangsopløsninger med efterfølgende konkurer



Kilde: Egne beregninger på særudtræk fra Erhvervsregistret, der ikke er i Statistikbanken

De erklærede konkurer i august i faktiske tal

Det *totale* antal konkurer i juli var på 194 opgjort i faktiske tal, hvoraf de 81 eller 42 pct. var i aktive virksomheder, der har ansatte og/eller en omsætning \geq 1 mio. kr. De resterende 113 konkurer var i de såkaldte nulvirksomheder, der ikke har ansatte og kun en mindre omsætning.

Region Nordjylland stod for næsten halvdelen af de tabte job i august

Der blev tabt 331 job ved de 194 erklærede konkurer i august mod 788 tabte job i juli. Region Nordjylland stod for 45 pct. af de tabte job, 24 pct. var i Region Hoved-

staden, 21 pct. i Region Midtjylland, Region Sjælland stod for 7 pct. og de resterende 3 pct. i Region Syddanmark.

Tvangsopløsninger, efterfølgende konkurser og tidsforløb. Januar 2015 - august 2021

	Tvangsopløsninger	Konkurser ¹	Andel	Gennemsnit	Median
	antal		pct.	dage	
I alt	62 984	26 570	42,2	114	93
Aktive virksomheder	6 829	3 600	52,7	114	72
Nulvirksomheder	56 155	22 970	40,9	114	94

¹ Kun konkurser med en forudgående tvangsopløsning.

Kilde: Egne beregninger på særudtræk fra Erhvervsregistret, der ikke er i Statistikbanken

Konkurser og tabte job i udvalgte branchegrupper og i regioner mv.

	2020					2021							
	Aug.	Sept.	Okt.	Nov.	Dec.	Jan.	Feb.	Mar.	Apr.	Maj	Juni	Juli	Aug.
	antal												
Sæsonkorrigerede i alt	534	489	363	337	468	1 217	1 386	842	643	573	526	446	351
Heraf i aktive virksomheder	199	187	180	182	185	225	197	180	157	149	159	141	120
Faktiske i alt	304	409	413	450	714	1 112	1 194	866	590	508	486	454	194
Landbrug, skovbrug og fiskeri	5	20	14	22	16	15	11	15	8	7	12	8	3
Industri, råstofindvinding og forsyningsvirksomhed	13	21	19	23	26	47	50	34	17	16	22	30	6
Bygge og anlæg	62	78	79	88	116	145	150	126	83	68	82	74	34
Handel og transport mv.	86	125	145	126	227	318	329	231	172	126	132	122	56
Ejendomshandel og udlejning	8	10	9	19	15	23	23	17	12	12	15	10	5
Erhvervsservice	54	80	71	81	122	201	225	182	136	191	92	81	35
Øvrige brancher, ex. uoplyste	71	62	68	80	192	363	406	261	162	88	131	128	55
Uoplyst aktivitet	5	13	8	11	-	-	-	-	-	-	-	1	-
Hovedstaden	151	150	160	180	376	621	825	474	297	179	216	230	81
Sjælland	48	60	48	68	91	102	97	82	57	53	67	60	22
Syddanmark	36	80	73	81	82	101	83	109	121	152	73	64	21
Midtjylland	50	87	95	82	116	219	145	140	75	91	87	69	50
Nordjylland	19	32	37	39	49	69	44	61	40	33	43	31	20
	antal tabte fuldtidsjob												
I alt	578	1 155	867	736	1 075	810	773	740	606	733	431	788	331
Hovedstaden	245	290	252	295	664	382	290	297	201	275	152	195	79
Sjælland	104	193	113	78	144	146	109	104	70	106	70	83	24
Syddanmark	34	256	113	157	111	128	42	59	100	63	105	145	10
Midtjylland	76	212	331	103	136	92	299	119	152	251	76	285	70
Nordjylland	119	204	58	103	20	62	33	161	83	38	28	80	148

Kilde: www.statistikbanken.dk/konk4 (branchegeupper), [konk15](http://www.statistikbanken.dk/konk15) (enkelbrancher) [konk8](http://www.statistikbanken.dk/konk8) og egne beregninger.

Mere information: Find flere tal på www.dst.dk/stattabel/838 i Statistikbanken og på [emesiden](http://www.dst.dk/emesiden).

Kilder og metoder: Se flere konjunkturindikatorer, og de nyeste nøgletal på www.dst.dk/konjunkturdata. Læs mere om kilder og metode i [statistikdokumentationen](http://www.dst.dk/statistikdokumentationen).

Næste offentliggørelse: *Konkurser september 2021* udkommer 6. oktober 2021.

Henvendelse: Søren Dalbro, tlf. 39 17 34 16, sda@dst.dk