

**Konkurser i aktive virksomheder**

Sæsonkorrigeret

176

September 2021

[www.statistikbanken.dk/konk3](http://www.statistikbanken.dk/konk3)

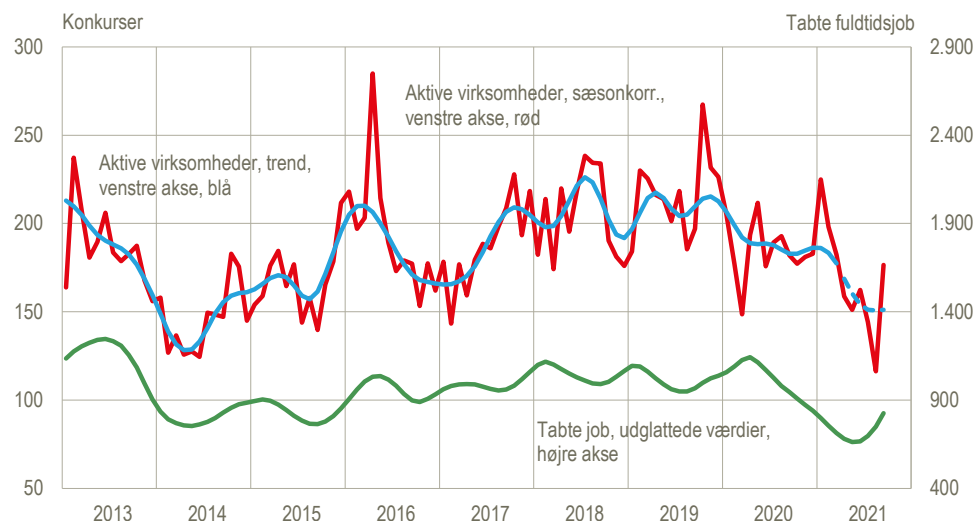
51,7 %

Fra august til september 2021

## Antallet af konkurser og tabte job er steget igen

Der var 176 *erklærede/kundgjorte* konkurser i september blandt *aktive* virksomheder, når der korrigeres for normale sæsonudsving, og det er 51,7 pct. flere end det rekordlave antal i august. Konkurserne medførte 1.248 tabte job (omregnet til fuld tid) i faktiske tal, hvilket er 277,0 pct. flere end i august – også rekordfå – og det højeste antal siden juli sidste år. Antallet af konkurser i aktive virksomheder i tredje kvartal var 7,5 pct. lavere end i andet kvartal, mens jobtabet var 33,7 pct. højere. Udviklingen i konkurser fordelt på branchegrupper over de senere år er behandlet nærmere nedenfor.

### Konkurser i aktive virksomheder, sæsonkorrigeret og trend samt konkursramte fuldtidsjob



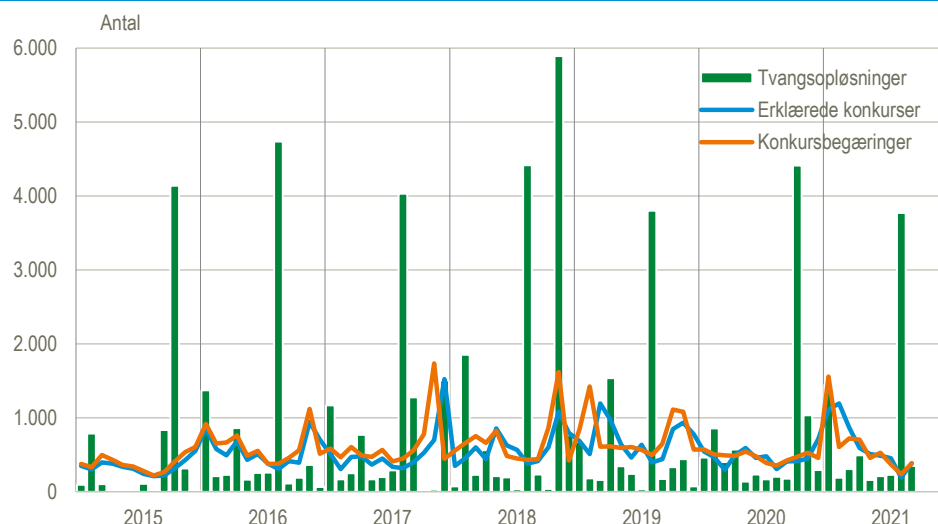
Kilde: [www.statistikbanken.dk/konk3](http://www.statistikbanken.dk/konk3) og egne beregninger baseret på tal fra Konkursregistret, der ikke kan genfindes i Statistikbanken

### Tvangsopløsningerne kommet som forventet

Efter den normale 'peak' på knap 3.800 tvangsopløsninger i august var niveauet mere normalt i september med ca. 350 tvangsopløsninger. Den udskudte afleveringsfrist for virksomhedernes årsrapporter har således ikke resulteret i et større antal tvangsopløsninger i september.

Tvangsopløsningerne i august har endnu ikke vist sig som konkurser, så stigningen i antallet af konkurser nævnt i første afsnit kan ikke henføres hertil. Det må med det normale tidsforløb på 3-4 måneder fra tvangsopløsning til konkurs forventes, at de først vil optræde i konkurstillene for november og december.

## Tvangspløsninger, konkursbegæringer og konkurer

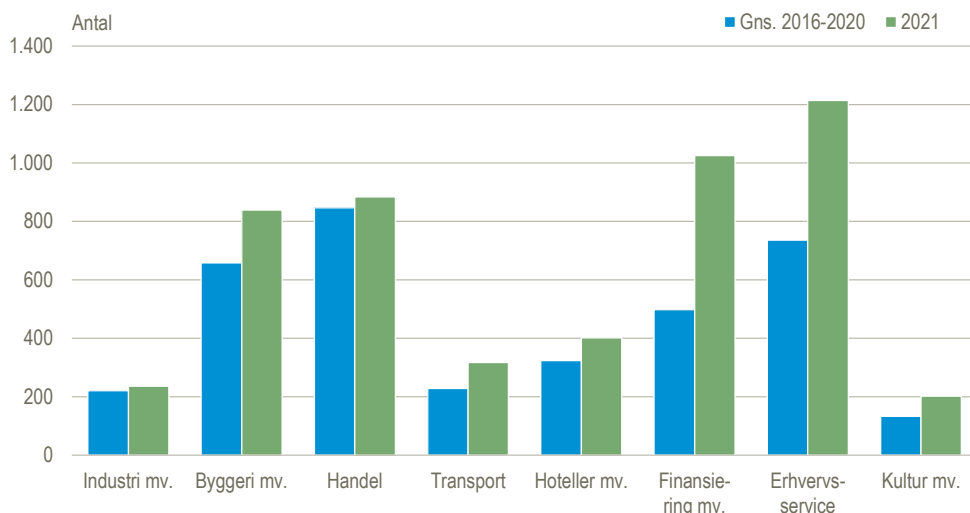


Kilde: [www.statistikbanken.dk/konk11e](http://www.statistikbanken.dk/konk11e) samt særudtræk fra Erhvervsregistret, der ikke er i Statistikbanken

### Fire ud af ti konkurer i 2021 i erhvervs-service og finansiering mv,

Antallet af konkurer i årets første tre kvartaler ligger totalt set 26 pct. højere end gennemsnittet for den samme periode i årene 2016-2020, eller 5.800 mod 4.600. Stigningen er fremkommet ved 1.460 flere konkurer i nulvirksomheder og 260 færre konkurer i aktive virksomheder. Der er ingen branchegrupper med færre konkurer under et, om end der kun er lave stigninger for *industri mv.* og *handel*. Den kraftigste stigning er i branchegruppen *finansiering og forsikring*, hvor der i 2021 var 106 pct. flere konkurer end gennemsnittet for de foregående år. Branchegruppen *erhvervs-service* har den næststørste stigning på 65 pct. De to branchegrupper stod tilsammen for 39 pct. af alle konkurerne i de første tre kvartaler i 2021 mod i gennemsnit 27 pct. i 2016-2020.

### Alle konkurer i første til tredje kvartal fordelt på udvalgte branchegrupper



Kilde: Egne beregninger på [www.statistikbanken.dk/konk4](http://www.statistikbanken.dk/konk4)

### De erklærede konkurer i september i faktiske tal

Det *totale* antal konkurer i september var på 385 opgjort i faktiske tal, hvoraf de 184 eller 48 pct. var i aktive virksomheder, der har ansatte og/eller en omsætning  $\geq$  1 mio. kr. De resterende 201 konkurer var i de såkaldte nulvirksomheder, der ikke har ansatte og kun en mindre omsætning.

### Region Hovedstaden stod for næsten halvdelen af de tabte job i september

Der blev tabt 1.248 job ved de 385 erklærede konkurer i september mod 331 tabte job i august. Region Hovedstaden stod for 44 pct. af de tabte job, mens Regionerne

Sjælland og Syddanmark begge stod for 15 pct. Region Midtjylland stod for 14 pct. og Region Nordjylland for 11 pct.

#### Tvangsopløsninger, efterfølgende konkurser og tidsforløb. Januar 2015 – september 2021

	Tvangsopløsninger		Andel pct.	Gennemsnit dage	Median
	antal				
<b>I alt</b>	<b>63 660</b>	<b>26 772</b>	<b>42,1</b>	<b>114</b>	<b>93</b>
Aktive virksomheder	7 301	3 669	50,3	113	71
Nulvirksomheder	56 359	23 103	41,0	114	94

<sup>1</sup> Kun konkurser med en forudgående tvangsopløsning.

Kilde: Egne beregninger på særudtræk fra Erhvervsregistret, der ikke er i Statistikbanken

#### Konkurser og tabte job i udvalgte branchegrupper og i regioner mv.

	2020				2021								
	Sept.	Okt.	Nov.	Dec.	Jan.	Feb.	Mar.	Apr.	Maj	Juni	Juli	Aug.	Sept.
	antal												
<b>Sæsonkorrigerede i alt</b>	<b>472</b>	<b>363</b>	<b>338</b>	<b>466</b>	<b>1 222</b>	<b>1 387</b>	<b>842</b>	<b>646</b>	<b>577</b>	<b>530</b>	<b>449</b>	<b>352</b>	<b>431</b>
<b>Heraf i aktive virksomheder</b>	<b>182</b>	<b>177</b>	<b>181</b>	<b>183</b>	<b>225</b>	<b>198</b>	<b>182</b>	<b>159</b>	<b>151</b>	<b>162</b>	<b>144</b>	<b>116</b>	<b>176</b>
<b>Faktiske i alt</b>	<b>409</b>	<b>413</b>	<b>450</b>	<b>714</b>	<b>1 112</b>	<b>1 194</b>	<b>866</b>	<b>590</b>	<b>508</b>	<b>486</b>	<b>454</b>	<b>194</b>	<b>385</b>
Landbrug, skovbrug og fiskeri	20	14	22	16	15	11	15	8	7	12	8	3	6
Industri, råstofindvinding og forsyningsvirksomhed	21	19	23	26	47	50	34	17	16	22	30	6	14
Bygge og anlæg	78	79	88	116	145	150	126	83	68	82	74	34	77
Handel og transport mv.	125	145	126	227	318	329	231	172	126	132	122	56	116
Ejendomshandel og udlejning	10	9	19	15	23	23	17	12	12	15	10	5	11
Erhvervsservice	80	71	81	122	201	225	182	136	191	92	81	35	71
Øvrige brancher, ex. uoplyste	62	68	80	192	363	406	261	162	88	131	128	55	89
Uoplyst aktivitet	13	8	11	-	-	-	-	-	-	-	1	-	1
Hovedstaden	150	160	180	376	621	825	474	297	179	216	230	81	182
Sjælland	60	48	68	91	102	97	82	57	53	67	60	22	45
Syddanmark	80	73	81	82	101	83	109	121	152	73	64	21	54
Midtjylland	87	95	82	116	219	145	140	75	91	87	69	50	64
Nordjylland	32	37	39	49	69	44	61	40	33	43	31	20	40
	antal tabte fuldtidsjob												
<b>I alt</b>	<b>1 155</b>	<b>867</b>	<b>736</b>	<b>1 075</b>	<b>810</b>	<b>773</b>	<b>740</b>	<b>606</b>	<b>733</b>	<b>431</b>	<b>788</b>	<b>331</b>	<b>1 248</b>
Hovedstaden	290	252	295	664	382	290	297	201	275	152	195	79	555
Sjælland	193	113	78	144	146	109	104	70	106	70	83	24	184
Syddanmark	256	113	157	111	128	42	59	100	63	105	145	10	191
Midtjylland	212	331	103	136	92	299	119	152	251	76	285	70	178
Nordjylland	204	58	103	20	62	33	161	83	38	28	80	148	140

Kilde: [www.statistikbanken.dk/konk4](http://www.statistikbanken.dk/konk4) (branchegeupper), [konk15](http://www.statistikbanken.dk/konk15) (enkelbrancher) [konk8](http://www.statistikbanken.dk/konk8) og egne beregninger.

**Mere information:** Find flere tal på [www.dst.dk/stattabel/838](http://www.dst.dk/stattabel/838) i Statistikbanken og på [emnesiden](http://www.dst.dk/emnesiden).

**Kilder og metoder:** Se flere konjunkturindikatorer, og de nyeste nøgletal på [www.dst.dk/konjunkturdata](http://www.dst.dk/konjunkturdata). Læs mere om kilder og metode i [statistikdokumentationen](http://www.dst.dk/statistikdokumentationen).

**Næste offentliggørelse:** *Konkurser oktober 2021* udkommer 5. november 2021.

**Henvendelse:** Søren Dalbro, tlf. 39 17 34 16, [sda@dst.dk](mailto:sda@dst.dk)