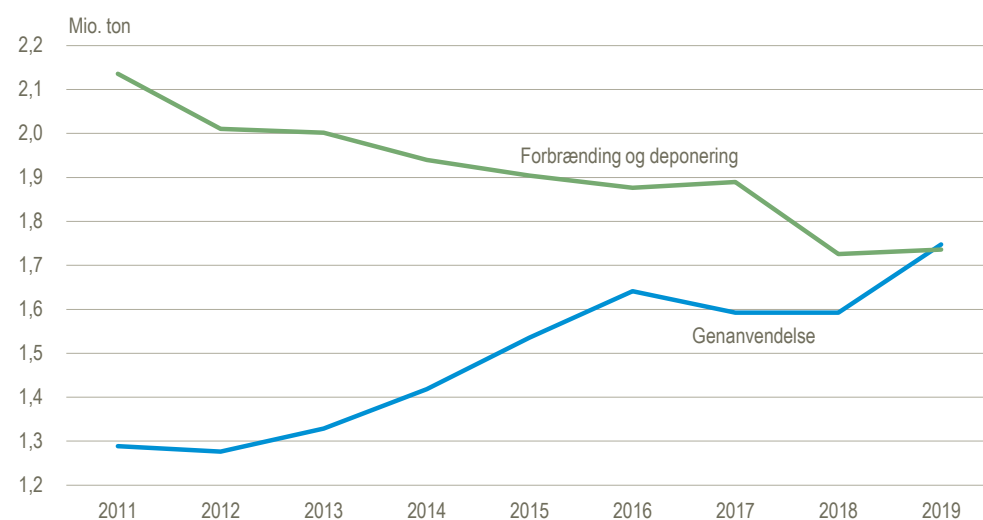


Vi sorterer fortsat mere affald til genanvendelse

I takt med flere beholdere og ordninger til sortering af husholdningsaffald, stiger mængderne af affald indsamlet til genanvendelse, mens mængderne af affald til forbrænding falder. Husholdningerne sendte omtrent 1,7 mio. ton affald til genanvendelse i 2019, svarende til halvdelen af husholdningsaffaldet. Husholdningsaffald indsamlet til genanvendelse er steget med 0,5 mio. ton siden 2011, hvilket svarer til en stigning på 36 pct.

Husholdningsaffald indsamlet til genanvendelse, forbrænding og deponering



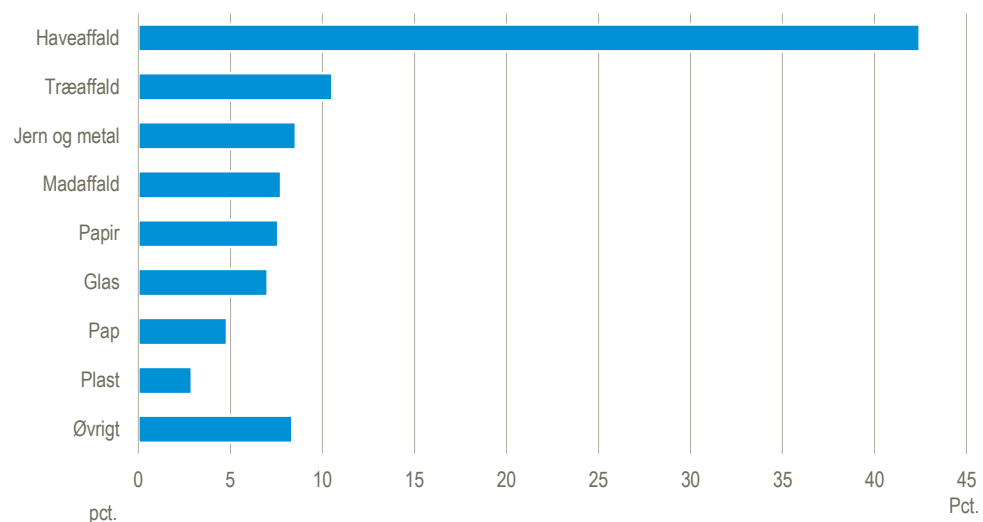
Anm.: Affald indsamlet til genanvendelse er ikke synonymt med reel genanvendelse, da der igennem oparbejdningsprocessen kan udsorteres affald til forbrænding eller deponering.

Kilde: www.statistikbanken.dk/affald

Haveaffald fylder mest i husholdningernes genanvendelige affald

Størstedelen af det affald, som husholdningerne sorterer til genanvendelse, er haveaffald. Med 742.000 ton i 2019, udgør haveaffald 42 pct. af husholdningernes genanvendelige affald. Træ- og madaffald udgør hhv. 11 og 8 pct. af husholdningernes affald til genanvendelse. Resten udgøres af jern og metal, papir, glas, pap, plast og øvrigt affald.

Affaldsfraktioner indsamlet til genanvendelse fra husholdninger. 2019

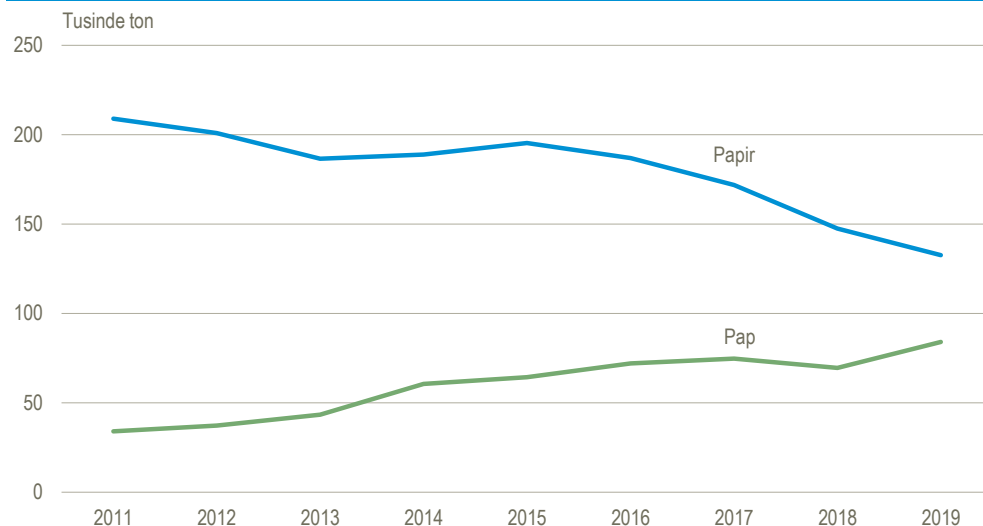


Kilde: www.statistikbanken.dk/affald

Ændrede vaner giver mere pap og mindre papir til genanvendelse

Husholdningerne sorterede 84.000 ton pap til genanvendelse i 2019, hvilket er en stigning med 147 pct. siden 2011. Vi udsorterer især mere papemballage, fx som følge af mere nethandel. I den samme periode ses et fald i mængderne af papiraffald indsamlet til genanvendelse. I 2019 indsamledes 133.000 ton papiraffald fra husholdninger, et fald på 37 pct. sammenlignet med 2011. Mindskede mængder papiraffald kan blandt andet ses i sammenhæng med faldende oplagstal af trykte medier, herunder dagblade og tidsskrifter i papirform i husholdningerne.

Pap- og papiraffald indsamlet til genanvendelse fra husholdninger



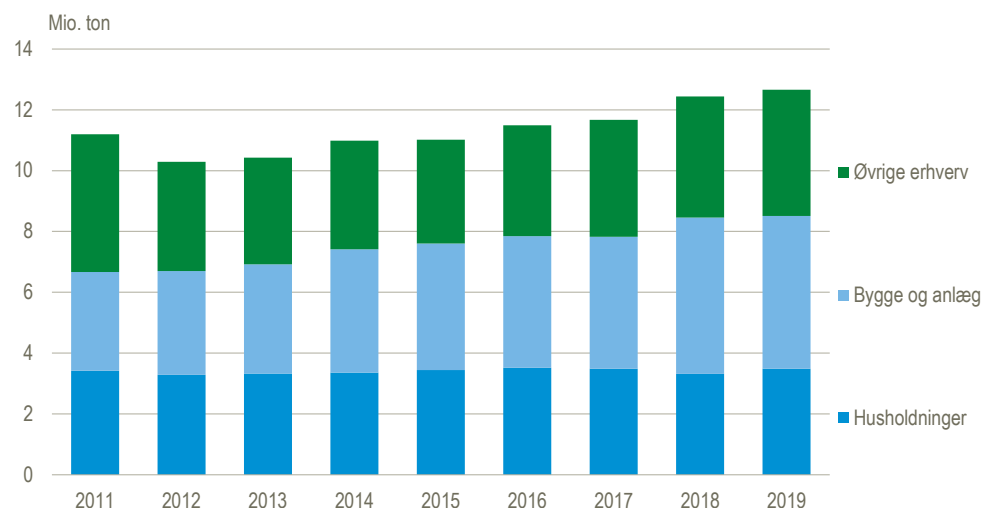
Anm.: Affald indsamlet til genanvendelse er ikke synonymt med reel genanvendelse, da der igennem oparbejdningsprocessen kan udsorteres affald til forbrænding eller deponering.

Kilde: www.statistikbanken.dk/affald

Den samlede mængde affald stiger

I 2019 skabte vi i Danmark i alt 12,7 mio. ton affald, hvilket er 2 pct. mere end i 2018. Affaldsmængderne har været støt stigende siden 2012. Fra husholdningerne indsamledes i alt 3,5 mio. ton affald, eller 28 pct. af de samlede affaldsmængder i 2019. Affald fra bygge- og anlægsbranchen var i 2019 på 5 mio. ton, og udgjorde 40 pct. af det samlede affald, mens øvrige erhverv skabte 4,2 mio. ton affald, svarende til 33 pct. Stigningen i affaldsmængder ses primært i bygge- og anlægsbranchen og øvrige erhverv.

Samlede affaldsmængder efter affaldskilde



Anm.: Samlede affaldsmængder er opgjort ekskl. jord.

Kilde: www.statistikbanken.dk/affald

Mere information: Se flere og mere detaljerede oplysninger i Statistikbanken på www.dst.dk/stattabel/2076.

Kilder og metoder: Affaldsregnskabet bygger på data fra Miljøstyrelsens Affaldsdatasystem (ADS). Fordelingen på detaljerede brancher efter principperne i det grønne nationalregnskab er foretaget af Danmarks Statistik.

I [statistikdokumentationen](#) er der en mere omfattende beskrivelse af kilder og metoder. Se også [emnesiden](#).

Næste offentliggørelse: *Affaldsregnskab 2020* udkommer uge 10 i 2022.

Henvendelse: Sara Svantesson, tlf. 39 17 30 66, srs@dst.dk