

**iNyregistrerede personbiler**

Sæsonkorrigeret

11.900

maj 2022

[www.statistikbanken.dk/bil5](http://www.statistikbanken.dk/bil5)

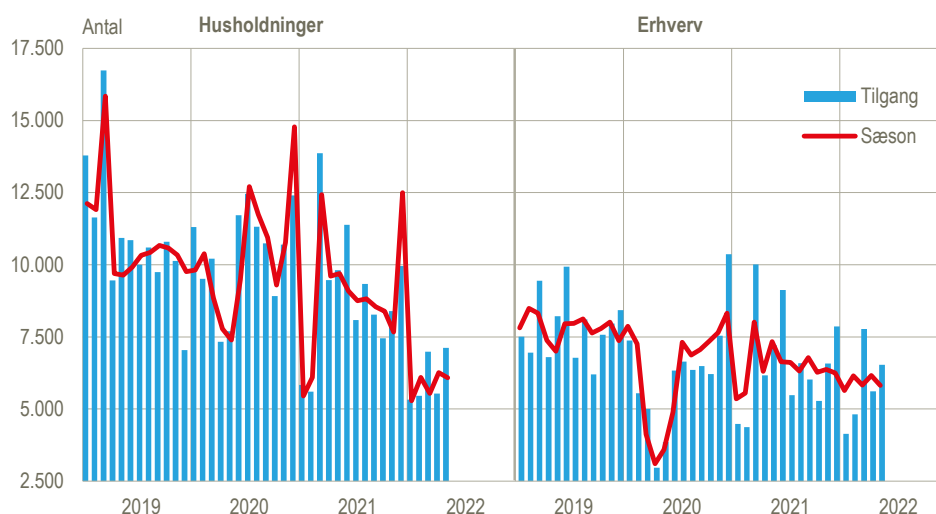
-4,2 %

april til maj 2022

## Stort fald i registreringerne af nye biler

Det samlede antal registreringer af nye biler i marts-maj 2022 var 14,9 pct. lavere end i december 2021 - februar 2022 opgjort i sæsonkorrigerede tal. For husholdningernes vedkommende var faldet på 25,2 pct., mens tilgangen i erhvervene faldt med 1,3 pct. I maj blev der registreret 11.900 personbiler, og det er 4,2 pct. færre end i april. Tilgangen til husholdningerne og erhvervene i maj lå hhv. 2,9 pct. og 5,6 pct. lavere.

### Månedlig tilgang af nye personbiler, faktiske og sæsonkorrigerede værdier

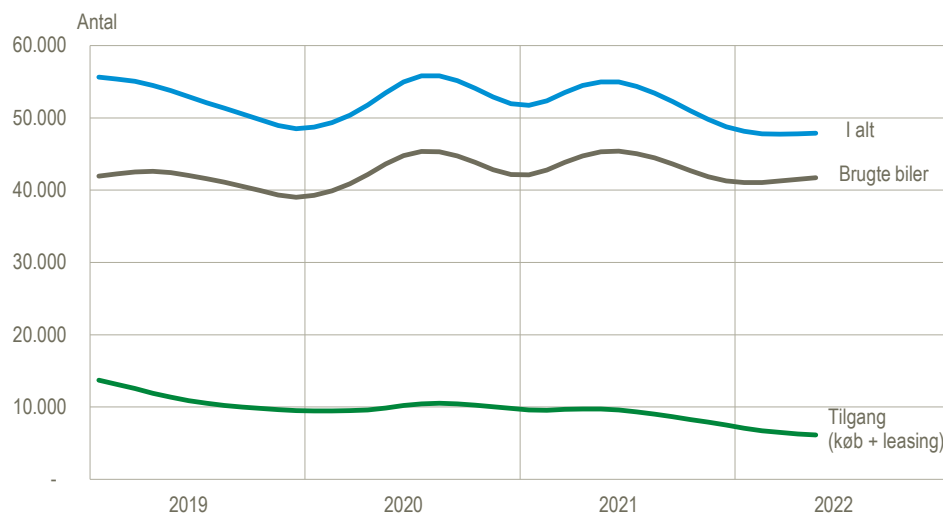


Kilde: [www.statistikbanken.dk/bil55](http://www.statistikbanken.dk/bil55)

### Uændret niveau for de brugte biler – faldende niveau for de nye

Niveauet for registreringer af nye og brugte biler i husholdningerne i de første fem måneder af 2022 ligger ca. 9 pct. lavere end gennemsnittet i 2019-2021. Tilbagegangen skyldes alene et fald i køb og leasing af nye biler, mens købet af brugte biler er uændret. Det betyder samtidig, at de nye bilers andel af det samlede antal registreringer er faldet fra omkring 20 pct. til 13 pct. i 2022. Baggrunden for tilbagegangen i registreringerne af nye biler er som nævnt i tidligere artikler bl.a. leveringsproblemer for mange producenter, men også en svækket forbrugertillid, hvor den aktuelle inflation lægger en dæmper på forbrugernes økonomiske råderum. Se mere om leveringsproblemerne i *Nyt fra Danmarks Statistik 2022:127*, og om forbrugertilliden i *Nyt fra Danmarks Statistik 2022:117*.

## Registreringer af nye og brugte biler i husholdningerne, udglattede værdier



Anm. Udglatningen er foretaget vha. et såkaldt HP-filer.

Kilde: Egne beregninger på basis [www.statistikbanken.dk/bil6](http://www.statistikbanken.dk/bil6)

### Tilgangen i de seneste 12 måneder faldt

Den samlede tilgang af nye biler i perioden juni 2021 - maj 2022 var på 169.100, hvilket var 17,5 pct. lavere end i den foregående 12-månedersperiode. Tilgangen til husholdningerne faldt med 24,0 pct. til 93.300 biler, mens den faldt med 7,8 pct. i erhvervene til 75.800 biler. De benzin- og dieseldrevne biler gik 35,3 pct. tilbage i forhold til de foregående 12 måneder, mens elbilerne steg med 78,3 pct. og pluginhybriderne med 25,6 pct.

### Elbilerne udgjorde 16 pct. af de nye biler i maj

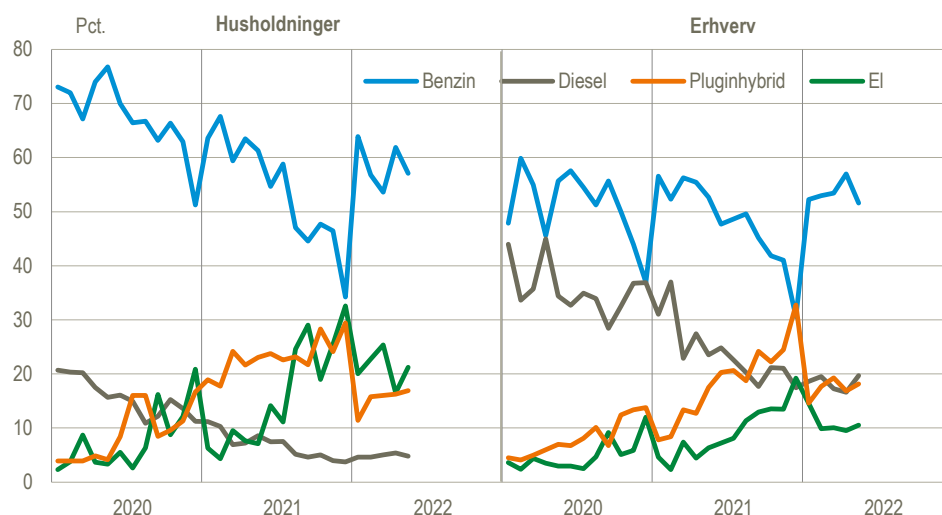
2.200 elbiler udgjorde i maj 2022 16,1 pct. af de nye personbiler opgjort i faktiske tal mod 13,0 pct. i april. Husholdningerne stod for 1.500 elbiler, og det svarer til 21,2 pct. af deres nye biler mod 16,5 pct. i april. Elbilandelen i erhvervene var 10,5 pct. i maj mod 9,5 i april.

Pluginhybriderne udgjorde med 2.400 biler i maj 17,5 pct. af de nye biler mod 16,6 pct. i april. 1.200 heraf gik til husholdningerne, hvilket svarer til 16,9 pct. af deres nye biler mod 16,3 pct. i april. De resterende 1.200 biler gik til erhvervene svarende til 18,2 pct. af deres tilgang i maj mod 16,8 pct. i april.

### Andelen af nye elbiler og pluginhybrider er steget kraftigt siden 2021

Samlet set udgjorde elbilerne og pluginhybriderne i perioden juni 2021 - maj 2022 38,9 pct. af de nye biler mod 22,2 pct. i de foregående 12 måneder. For husholdningernes vedkommende var det 43,7 pct. mod 25,3 pct. I erhvervene var det 32,9 pct. mod 17,5 pct.

## Tilgangen af nye personbiler fordelt på drivmiddel, faktiske tal



Kilde: [www.statistikbanken.dk/bil51](http://www.statistikbanken.dk/bil51)

## Tilgang af nye personbiler, sæsonkorrigeret

	2021			2022			2021/2022	
	Dec.	Jan.	Feb.	Mar.	Apr.	Maj	Mar.-maj/ dec.-feb.	Maj/ apr.
	antal						pct.	
<b>Tilgang i alt</b>	<b>18 748</b>	<b>10 931</b>	<b>12 236</b>	<b>11 367</b>	<b>12 415</b>	<b>11 894</b>	<b>-14,9</b>	<b>-4,2</b>
I husholdningerne	12 503	5 290	6 092	5 535	6 259	6 081	-25,2	-2,9
I erhvervene	6 246	5 641	6 144	5 832	6 156	5 813	-1,3	-5,6

Kilde: [www.statistikbanken.dk/bil5](http://www.statistikbanken.dk/bil5) og [bil55](http://www.statistikbanken.dk/bil55)

## Køb, leasing og tilgang af nye køretøjer, faktiske tal

	Maj		Æn- dring	Juni 2020 - maj 2021	Juni 2021 - maj 2022	Æn- dring
	2021	2022				
	antal		pct.	antal		pct.
<b>Nye personbiler i alt</b>	<b>17 019</b>	<b>13 644</b>	<b>-19,8</b>	<b>205 003</b>	<b>169 061</b>	<b>-17,5</b>
Benzin	9 815	7 433	-24,3	119 690	83 400	-30,3
Diesel	2 531	1 621	-36,0	39 836	19 882	-50,1
El	1 148	2 200	91,6	16 463	29 347	78,3
Pluginhybrid mv.	3 525	2 390	-32,2	29 014	36 432	25,6
<b>Husholdningerne</b>						
Køb	7 708	4 935	-36,0	94 238	71 132	-24,5
Privatleasing	2 108	2 183	3,6	28 604	22 151	-22,6
<b>Samlet tilgang</b>	<b>9 816</b>	<b>7 118</b>	<b>-27,5</b>	<b>122 842</b>	<b>93 283</b>	<b>-24,1</b>
<b>Erhvervene</b>						
Køb	9 311	8 709	-6,5	110 765	97 929	-11,6
Ikke-leasingbiler (a)	1 493	1 314	-12,0	19 211	16 245	-15,4
Til leasing	7 818	7 395	-5,4	91 554	81 684	-10,8
Erhvervsleasing (b)	5 710	5 212	-8,7	62 950	59 533	-5,4
<b>Samlet tilgang (a+b)</b>	<b>7 203</b>	<b>6 526</b>	<b>-9,4</b>	<b>82 161</b>	<b>75 778</b>	<b>-7,8</b>
<b>Erhvervskøretøjer i alt</b>	<b>3 157</b>	<b>2 667</b>	<b>-15,5</b>	<b>37 086</b>	<b>33 842</b>	<b>-8,7</b>
Varebiler	2 856	2 297	-19,6	33 464	29 556	-11,7
Lastbiler	169	168	-0,6	1 992	2 006	0,7
Sættevognstrækkere	132	202	53,0	1 630	2 280	39,9
Busser	68	39	-42,6	474	728	53,6

Kilde: [www.statistikbanken.dk/bil55](http://www.statistikbanken.dk/bil55)

---

**Mere information:** Se flere tal for nyregistreringer og sæsonkorrigerede serier på [www.dst.dk/stattabel/498](http://www.dst.dk/stattabel/498) i Statistikbanken. Se også mere på emnesiden [www.dst.dk/emner/nyregistrerede-og-brugte-biler](http://www.dst.dk/emner/nyregistrerede-og-brugte-biler).

**Kilder og metoder:** Se mere i [statistikdokumentationen](#). Trenden i den månedsopgjorte figur er beregnet af sæsonkorrektionsprogrammet jDemetra, som benytter modellen X12-Arima.

**Næste offentliggørelse:** *Nyregistrerede motorkøretøjer juni 2022* udkommer 11. juli 2022.

**Henvendelse:** Søren Dalbro, tlf. 39 17 34 16, [sda@dst.dk](mailto:sda@dst.dk)