

**Nyregistrerede personbiler**

Sæsonkorrigeret

11.800

juni 2022

[www.statistikbanken.dk/bil5](http://www.statistikbanken.dk/bil5)

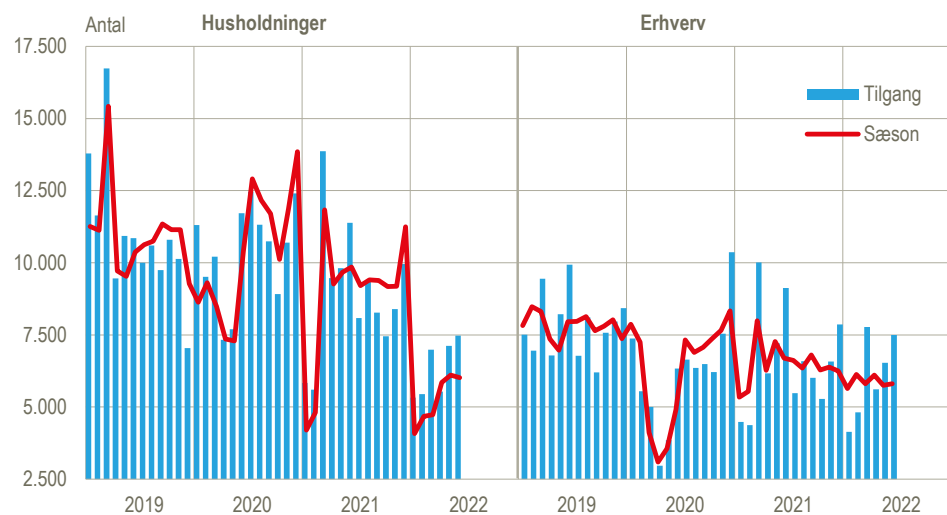
-0,2 %

maj til juni 2022

## Stigning i tilgangen af nye biler i andet kvartal

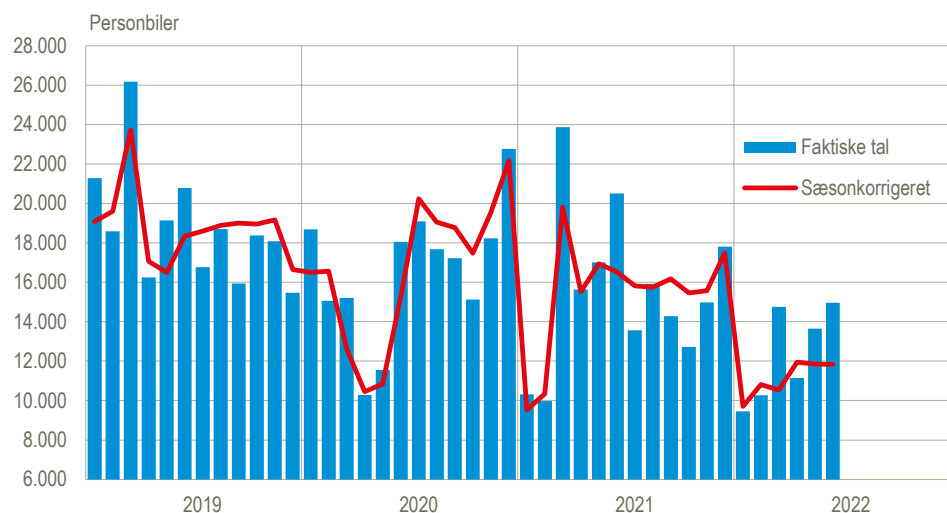
Det samlede antal registreringer af nye biler i april-juni 2022 var 14,7 pct. højere end i januar-marts 2022 opgjort i sæsonkorrigerede tal. I husholdningerne var stigningen på 33,2 pct., mens tilgangen i erhvervene steg med 0,5 pct. Stigningen skal ses i lyset af, at tilgangen af biler i første kvartal lå på et lavt niveau. I juni blev der registreret 11.800 personbiler, og det er 0,2 pct. færre end i maj. Tilgangen til husholdningerne og erhvervene i juni lå hhv. 1,3 pct. lavere og 1,0 pct. højere.

### Månedlig tilgang af nye personbiler i husholdninger og erhverv, faktiske og sæsonkorrigerede værdier



Kilde: [www.statistikbanken.dk/bil55](http://www.statistikbanken.dk/bil55)

### Månedlig tilgang af nye personbiler i alt, faktiske og sæsonkorrigerede værdier



Kilde: [www.statistikbanken.dk/bil55](http://www.statistikbanken.dk/bil55)

## Elbilerne udgjorde 17 pct. af de nye biler i juni

2.600 elbiler udgjorde i juni 2022 17,2 pct. af de nye personbiler opgjort i faktiske tal mod 16,1 pct. i maj. Husholdningerne stod for 1.600 elbiler, og det svarer til 21,3 pct. af deres nye biler mod 21,2 pct. i maj. Elbilandelen i erhvervene var 13,2 pct. i juni mod 10,5 i maj.

Pluginhybriderne udgjorde med 2.800 biler i juni 18,6 pct. af de nye biler mod 17,5 pct. i maj. 1.200 heraf gik til husholdningerne, hvilket svarer til 16,6 pct. af deres nye biler mod 16,9 pct. i maj. De resterende 1.500 biler gik til erhvervene svarende til 20,6 pct. af deres tilgang i juni mod 18,2 pct. i maj.

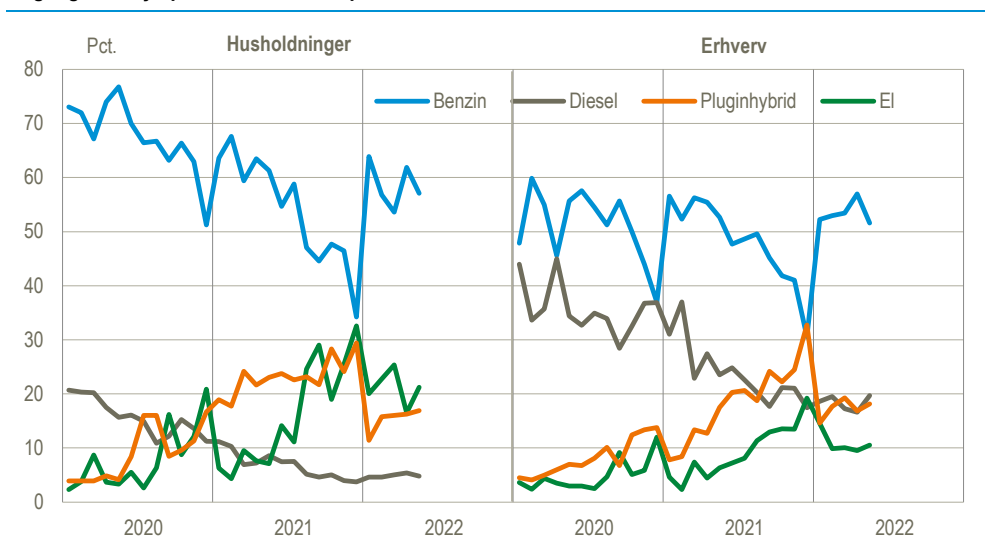
## Markant lavere tilgang i de seneste 12 måneder

Den samlede tilgang af nye biler i perioden juli 2021 - juni 2022 var på 163.500, hvilket var 21,2 pct. eller 44.000 lavere end i den foregående 12-månedersperiode. Tilgangen til husholdningerne faldt med 27,0 pct. til 89.400 biler, mens den faldt med 12,7 pct. i erhvervene til 74.100 biler. De benzin- og dieseldrevne biler gik 37,0 pct. tilbage i forhold til de foregående 12 måneder, mens elbilerne steg med 65,5 pct. og pluginhybriderne med 7,8 pct.

## Andelen af nye elbiler og pluginhybrider er steget kraftigt siden 2021

Samlet set udgjorde elbilerne og pluginhybriderne i perioden juli 2021 - juni 2022 39,3 pct. af de nye biler mod 24,1 pct. i de foregående 12 måneder. For husholdningernes vedkommende var det 43,9 pct. mod 27,5 pct. I erhvervene var det 33,6 pct. mod 19,2 pct.

### Tilgangen af nye personbiler fordelt på drivmiddel, faktiske tal



Kilde: [www.statistikbanken.dk/bil51](http://www.statistikbanken.dk/bil51)

### Tilgang af nye personbiler, sæsonkorrigeret

	2022						2022	
	Jan.	Feb.	Mar.	Apr.	Maj	Juni	Apr.-juni/ jan.-mar.	Juni/ maj
	antal						pct.	
<b>Tilgang i alt</b>	<b>9 714</b>	<b>10 807</b>	<b>10 539</b>	<b>11 946</b>	<b>11 853</b>	<b>11 831</b>	<b>14,7</b>	<b>-0,2</b>
I husholdningerne	4 078	4 678	4 733	5 845	6 101	6 020	33,2	-1,3
I erhvervene	5 636	6 130	5 806	6 101	5 752	5 811	0,5	1,0

Kilde: [www.statistikbanken.dk/bil5](http://www.statistikbanken.dk/bil5) og [bil55](http://www.statistikbanken.dk/bil55)

**Køb, leasing og tilgang af nye køretøjer, faktiske tal**

	Juni		Æn- dring	Juli 2020 - juni 2021	Juli 2021 - juni 2022	Æn- dring
	2021	2022				
	antal		pct.	antal		pct.
<b>Nye personbiler i alt</b>	<b>20 508</b>	<b>14 967</b>	<b>-27,0</b>	<b>207 463</b>	<b>163 513</b>	<b>-21,2</b>
Benzin	10 576	7 815	-26,1	118 413	80 639	-31,9
Diesel	3 108	1 792	-42,3	38 993	18 566	-52,4
El	2 271	2 578	13,5	17 906	29 647	65,6
Pluginhybrid mv.	4 553	2 782	-38,9	32 151	34 661	7,8
<b>Husholdningerne</b>						
Køb	8 932	5 489	-38,5	94 319	67 683	-28,2
Privatleasing	2 453	1 983	-19,2	28 191	21 681	-23,1
<b>Samlet tilgang</b>	<b>11 385</b>	<b>7 472</b>	<b>-34,4</b>	<b>122 510</b>	<b>89 364</b>	<b>-27,1</b>
<b>Erhvervene</b>						
Køb	11 576	9 478	-18,1	113 144	95 830	-15,3
Ikke-leasingbiler (a)	2 043	1 233	-39,6	19 747	15 435	-21,8
Til leasing	9 533	8 245	-13,5	93 397	80 395	-13,9
Erhvervsleasing (b)	7 080	6 262	-11,6	65 206	58 714	-10,0
<b>Samlet tilgang (a+b)</b>	<b>9 123</b>	<b>7 495</b>	<b>-17,8</b>	<b>84 953</b>	<b>74 149</b>	<b>-12,7</b>
<b>Erhvervskøretøjer i alt</b>	<b>3 622</b>	<b>2 795</b>	<b>-22,8</b>	<b>38 547</b>	<b>33 740</b>	<b>-12,5</b>
Varebiler	3 110	2 329	-25,1	34 242	28 774	-16,0
Lastbiler	177	185	4,5	2 000	2 010	0,5
Sættevognstrækkere	211	197	-6,6	1 754	2 267	29,2
Busser	124	84	-32,3	551	689	25,0

Kilde: [www.statistikbanken.dk/bil55](http://www.statistikbanken.dk/bil55)

**Mere information:** Se flere tal for nyregistreringer og sæsonkorrigerede serier på [www.dst.dk/stattabel/498](http://www.dst.dk/stattabel/498) i Statistikbanken. Se også mere på emnesiden [www.dst.dk/emner/nyregistrerede-og-brugte-biler](http://www.dst.dk/emner/nyregistrerede-og-brugte-biler).

**Kilder og metoder:** Se mere i [statistikdokumentationen](#). Trenden i den månedspgjorte figur er beregnet af sæsonkorrektionsprogrammet jDemetra, som benytter modellen X12-Arima.

**Næste offentliggørelse:** Nyregistrerede motorkøretøjer juli 2022 udkommer 10. august 2022.

**Henvendelse:** Søren Dalbro, tlf. 39 17 34 16, [sda@dst.dk](mailto:sda@dst.dk)