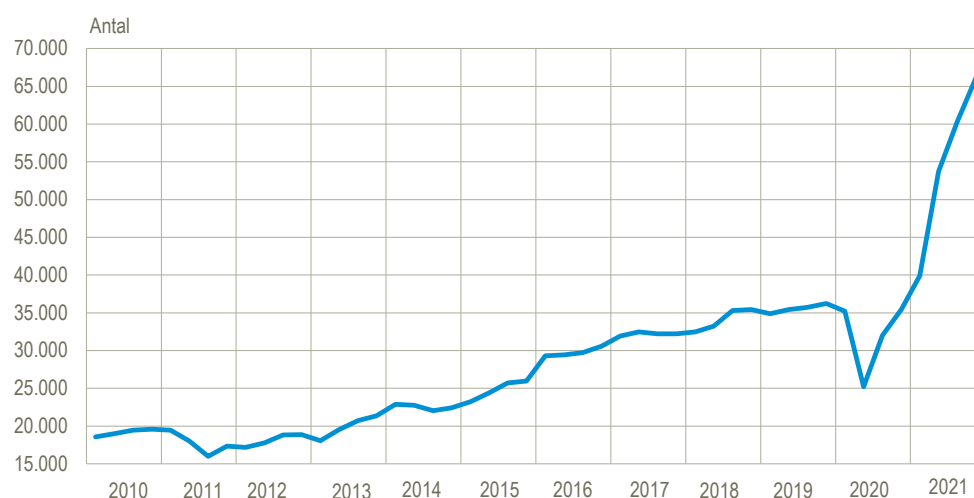


## 88 pct. flere ledige stillinger end før COVID-19

I fjerde kvartal 2021 steg antallet af ledige stillinger i den private sektor med 5.700 til 66.100, når tallene er korrigeret for sæsonudsving. Den kraftige stigning fra de foregående fem kvartaler er dermed fortsat. I fjerde kvartal var der således 88 pct. flere ledige stillinger end i første kvartal 2020, på trods af det store fald i andet kvartal 2020. Andelen af ledige stillinger udgjorde i fjerde kvartal 3,6 pct. af samtlige stillinger. Det er en stigning på 0,3 procentpoint i forhold til kvartalet før.

### Antal ledige stillinger i den private sektor, sæsonkorrigeret

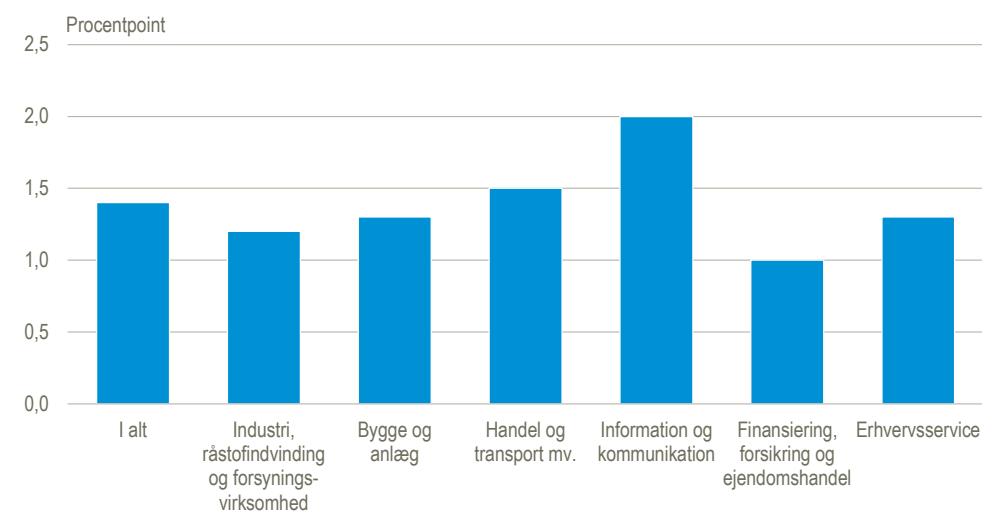


Kilde: [www.statistikbanken.dk/lsk03](http://www.statistikbanken.dk/lsk03)

### Størst stigning i Information og kommunikation

Branchen *information og kommunikation* havde i fjerde kvartal den største stigning i andelen af ledige stillinger på 2,0 procentpoint i forhold til samme kvartal året før. Andelen af ledige stillinger i branchen nåede dermed op på 5,0 pct., og *information og kommunikation* var dermed samtidig den branche, der havde den højeste andel af ledige stillinger i fjerde kvartal.

### Udviklingen i andelen af ledige stillinger fordelt på brancher. 4. kv. 2021 i forhold til 4. kv. 2020



Kilde: [www.statistikbanken.dk/lsk01](http://www.statistikbanken.dk/lsk01)

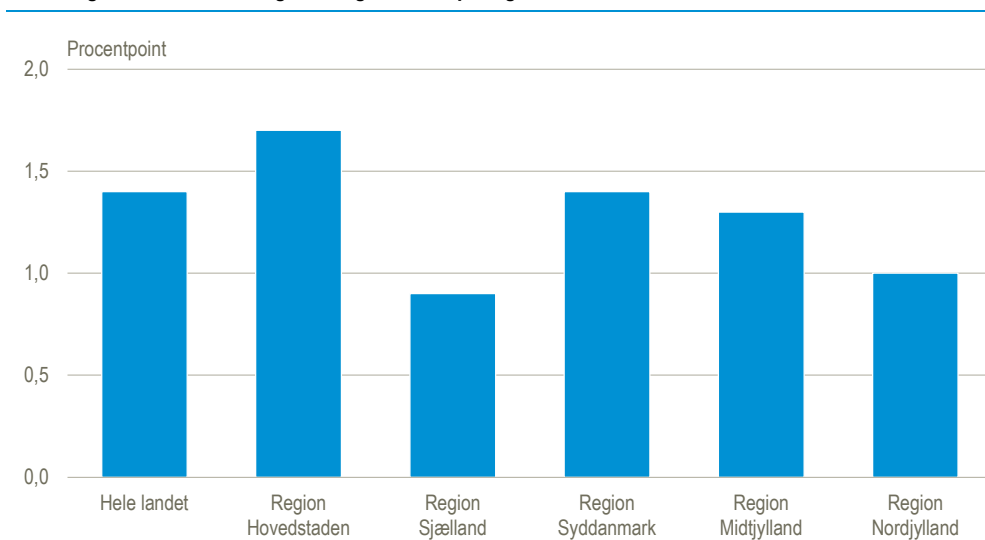
### Mindst stigning i finansiering, forsikring og ejendomshandel

*Finansiering, forsikring og ejendomshandel* havde i fjerde kvartal med 1,0 procentpoint den mindste stigning i andelen af ledige stillinger til 2,3 pct. i forhold til samme kvartal året før. Samtidig havde branchen den laveste andel af ledige stillinger.

### Størst stigning i andelen af ledige stillinger i Region Hovedstaden

Region Hovedstaden havde i fjerde kvartal den største stigning på 1,7 procentpoint i andelen af ledige stillinger i forhold til samme kvartal sidste år. De ledige stillinger udgjorde i Hovedstaden 3,8 pct. af samtlige stillinger i regionen, hvilket blandt regionerne var kvartalets højeste andel. Mindste stigning i andelen af ledige stillinger på 0,9 procentpoint havde Region Sjælland til en andel af ledige stillinger på 2,6 pct.

#### Udviklingen i andelen af ledige stillinger fordelt på regioner. 4. kv. 2021 i forhold til 4. kv. 2020

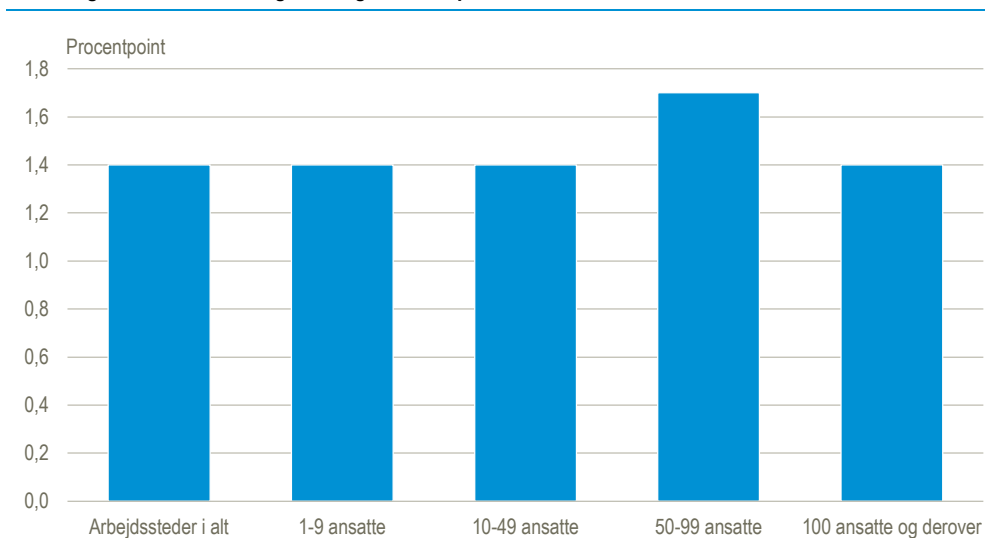


Kilde: [www.statistikbanken.dk/lsk02](http://www.statistikbanken.dk/lsk02)

### Arbejdssteder med 50-99 ansatte havde den største stigning

Den største stigning i andelen af ledige stillinger havde arbejdssteder med 50-99 ansatte. Her steg andelen med 1,7 procentpoint til en andel af ledige stillinger på 3,3 pct. For de mindste arbejdssteder – med under ti ansatte – steg andelen af ledige stillinger med 1,4 procentpoint til 3,5 pct. ledige stillinger i fjerde kvartal, sammenlignet med samme periode året før. Dermed havde de mindste arbejdssteder stadig den højeste andel af ledige stillinger.

#### Udviklingen i andelen af ledige stillinger fordelt på størrelse. 4. kv. 2021 i forhold til 4. kv. 2020



Kilde: [www.statistikbanken.dk/lsk01](http://www.statistikbanken.dk/lsk01)

## Ledige stillinger i den private sektor fordelt på regioner

	Ledige stillinger					Andel ledige stillinger				
	2020		2021			2020		2021		
	4. kv.	1. kv.	2. kv.	3. kv.	4. kv.	4. kv.	1. kv.	2. kv.	3. kv.	4. kv.
	antal					pct.				
<b>I alt – sæsonkorrigeret</b>	<b>35 426</b>	<b>39 910</b>	<b>53 737</b>	<b>60 377</b>	<b>66 123</b>	<b>2,0</b>	<b>2,3</b>	<b>3,0</b>	<b>3,3</b>	<b>3,6</b>
<b>I alt – faktiske</b>	<b>33 552</b>	<b>39 516</b>	<b>55 840</b>	<b>61 672</b>	<b>62 756</b>	<b>1,9</b>	<b>2,2</b>	<b>3,0</b>	<b>3,3</b>	<b>3,3</b>
Hovedstaden	13 081	16 411	21 078	23 887	26 140	2,1	2,6	3,3	3,6	3,8
Sjælland	2 964	3 056	5 248	6 250	4 820	1,7	1,8	2,9	3,2	2,6
Syddanmark	7 081	7 601	11 624	11 872	12 777	2,0	2,2	3,2	3,2	3,4
Midtjylland	6 710	8 390	11 577	12 412	12 689	1,6	2,0	2,7	2,9	2,9
Nordjylland	1 745	2 484	3 847	4 259	3 421	1,2	1,8	2,6	2,8	2,2
Uden fast arbejdssted <sup>1</sup>	1 972	1 575	2 466	2 992	2 909	2,9	2,3	3,5	4,2	3,8

<sup>1</sup> Uden fast arbejdssted er fiktive enheder, hvor personer uden et fast fysisk arbejdssted er placeret, fx sælgere, sømænd og cykelbude.

Kilde: [www.statistikbanken.dk/lsk02](http://www.statistikbanken.dk/lsk02) og [lsk03](http://www.statistikbanken.dk/lsk03)

## Ledige stillinger (faktiske tal) i den private sektor fordelt på branche og arbejdsstedets størrelse

	4. kv. 2021					
	I alt	1-9	10-49	50-99	100 +	Uden fast arbejdssted <sup>1</sup>
		ansatte	ansatte	ansatte	ansatte	
	antal ledige stillinger					
<b>Antal ledige stillinger</b>	<b>62 756</b>	<b>11 714</b>	<b>21 586</b>	<b>7 996</b>	<b>18 551</b>	<b>2 909</b>
Industri, råstofudvinding og forsyningsvirksomhed	9 980	769	2 419	1 070	5 709	14
Bygge og anlæg	7 038	2 216	3 136	890	776	21
Handel og transport mv.	23 136	5 183	9 981	2 906	4 619	446
Information og kommunikation	6 215	953	2 016	840	2 292	113
Finansiering, forsikring og ejendomshandel	3 089	469	669	412	1 513	26
Erhvervsservice	13 298	2 124	3 365	1 879	3 642	2 289
	andel ledige stillinger i pct.					
<b>Andel ledige stillinger</b>	<b>3,3</b>	<b>3,5</b>	<b>3,3</b>	<b>3,3</b>	<b>3,1</b>	<b>3,8</b>
Industri, råstofudvinding og forsyningsvirksomhed	2,8	2,7	2,9	2,1	2,9	2,4
Bygge og anlæg	3,7	4,6	4,0	3,4	2,1	1,6
Handel og transport mv.	3,0	3,5	3,0	3,1	2,8	2,0
Information og kommunikation	5,0	4,5	5,5	6,1	4,5	4,0
Finansiering, forsikring og ejendomshandel	2,3	1,5	2,3	3,1	2,6	1,7
Erhvervsservice	3,8	3,4	3,7	4,6	3,5	4,7

<sup>1</sup> Se note til ovenstående tabel.

Kilde: [www.statistikbanken.dk/lsk01](http://www.statistikbanken.dk/lsk01)

**Mere information:** Tallene kan findes i Statistikbanken på [www.dst.dk/stattabel/1402](http://www.dst.dk/stattabel/1402). Nyere data baseret på andre kilder om ledige stillinger kan findes på Danmarks Statistiks hjemmeside for [eksperimentel statistik](#).

**Kilder og metoder:** Statistikken dækker tilnærmelsesvist den private sektor, idet statistikken dækker de fleste brancher, som domineres af private virksomheder. Der indsamles dog ikke data for landbrug, skovbrug og fiskeri samt kultur, fritid og anden service. Statistikken udarbejdes kvartalsvis, men data indsamles månedsvist. Statistikken er således ikke en status på et givet tidspunkt, men beskriver ledige stillinger som et gennemsnit for hele kvartalet. Opgørelsesdatoerne i 4. kv. 2021 var 13. oktober, 10. november og 8. december. I forbindelse med indberetning for 1. kv. 2020 var opgørelsesdagene 13. januar, 10. februar og 11. marts 2020, altså før den første nedlukning. De generelle kilder og metoder er detaljeret beskrevet i [statistikdokumentationen](#) og på [emnesiden](#).

**Næste offentliggørelse:** Ledige stillinger 1. kv. 2022 udkommer 9. juni 2022.

**Henvendelse:** Henriette Rosenstrøm, tlf. 39 17 34 44, [hro@dst.dk](mailto:hro@dst.dk)