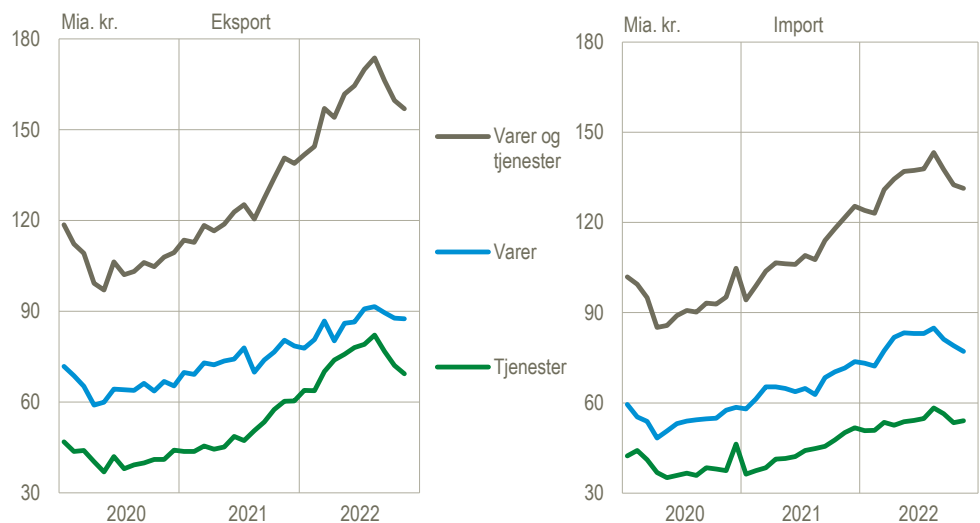


Nyt fald i eksporten i november

I november faldt den samlede eksport af varer og tjenester med 1,8 pct. til 157 mia. kr. Den samlede import faldt med 0,9 pct. til 131 mia. kr. Mens eksporten af tjenester faldt med 3,7 pct., faldt vareeksporten 0,2 pct. Det viser tallene opgjort i løbende priser, når der korrigeres for normale sæsonudsving.

Eksport og import af varer og tjenester, løbende priser, sæsonkorrigeret

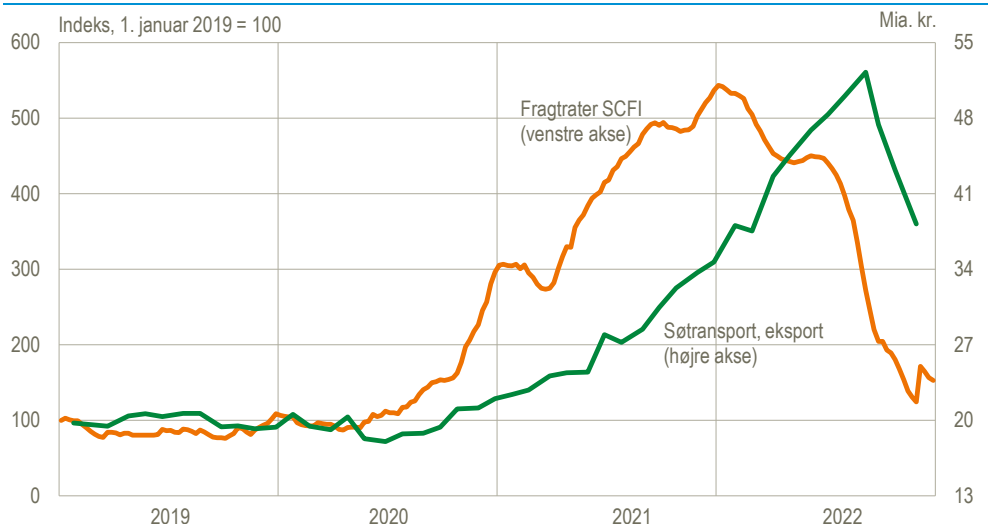


Kilde: www.statistikbanken.dk/bbm

Søtransporten trak eksporten ned i november

Eksporten af søtransporttjenester er fra august til november faldet med 27 pct. til 38 mia. kr. Overskuddet på søtransporttjenester var i januar-november 2022 på 242 mia. kr., hvilket er mere end dobbelt så meget som samme periode i 2021. Eksporten af søtransporttjenester varierer over tid og er bl.a. afhængig af en række globale forhold, herunder udviklingen i fragtrater.

Fragtrater og eksport af søtransporttjenester, sæsonkorrigeret



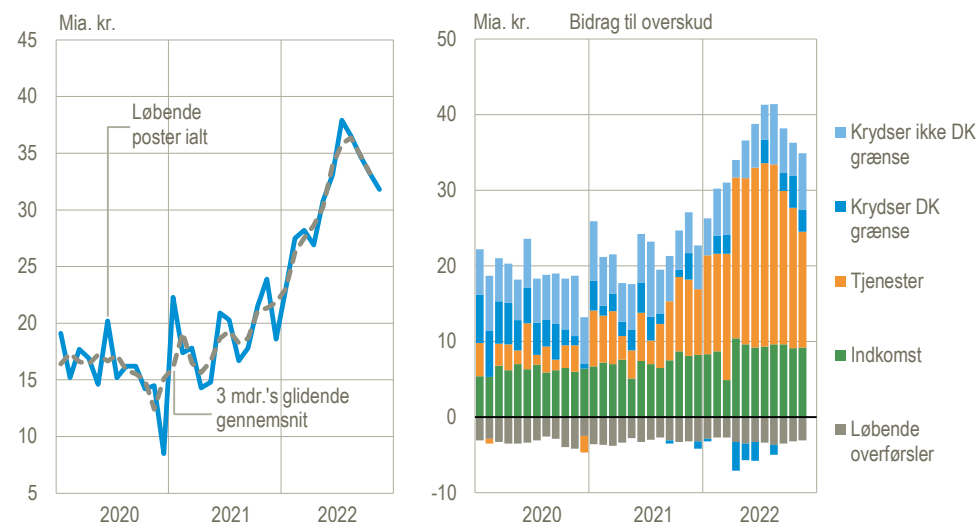
Anm.: SCFI (Shanghai Containerized Freight Index) Containerskibe.

Kilde: www.statistikbanken.dk/uhm og Macrobond

Fald i overskuddet på betalingsbalancen i november

I november faldt overskuddet på betalingsbalancens løbende poster med 1,4 mia. kr. til 31,8 mia. kr. Det var et fald i overskuddet på tjenester på 3,3 mia. kr., som trak overskuddet ned.

Betalingsbalancens løbende poster, sæsonkorrigeret



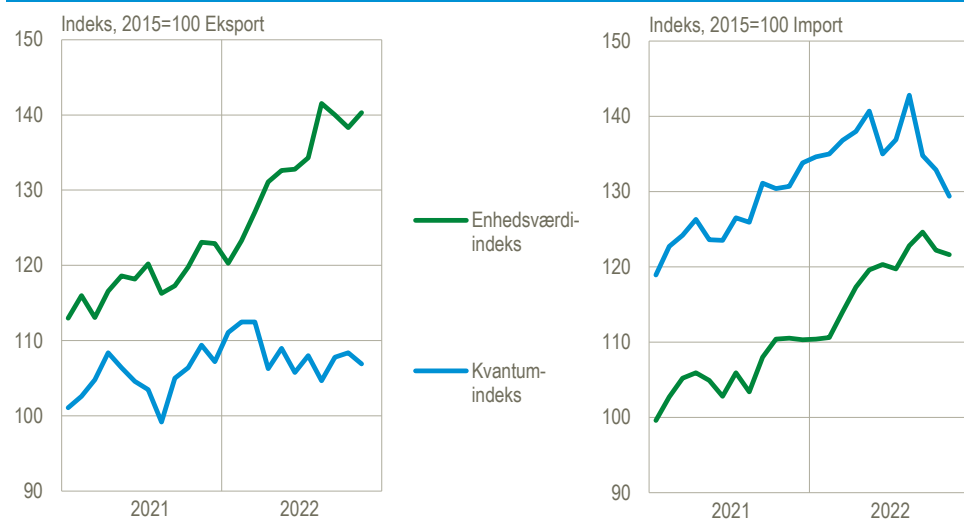
Anm. Handlen med varer er fordelt på varer, der krydser grænsen, og varer, der ikke krydser grænsen. Varer, der ikke krydser grænsen, er fx varer, som er produceret og solgt i udlandet, og som er dansk ejede under produktions- og salgsprocessen, eller avance fra salg af færdigvarer, der er købt og direkte videresolgt i udlandet. Varer, der ikke krydser grænsen, omfatter også køb af brændstof og andre varer til forbrug i forbindelse med transport i udlandet.

Kilde: www.statistikbanken.dk/bbm

Prisstigninger trækker vareeksporten op i 2022

Udenrigshandlen påvirkes af udviklingen i såvel priser som mængder. Enhedsværdiindekset udtrykker den ændring i værdien af de importerede og eksporterede varer, der hovedsageligt fremkaldes af prisændringer, mens kvantumindekset viser den ændring i værdien, der skyldes mængdeændringerne. For eksporten af varer har priserne bidraget mest til stigningen i 2022, mens importen er påvirket af en stigning i priserne såvel som mængderne.

Indeks for udenrigshandel med varer, sæsonkorrigerede tal



Anm.: Beregningerne foretages på grundlag af oplysningerne om de importerede og eksporterede mængder og værdier for alle 8-cifrede varekoder i EU's kombinerede nomenklatur. Særlige varegrupper udelades dog af indeksberegningerne, hvis varerne ikke er egnet til at indgå i beregningerne. Læs mere om indeksberegningerne i [Indeks for udenrigshandel](#)

Kilde: www.statistikbanken.dk/uhixm

Ændringer i forhold til seneste offentliggørelse

Overskuddet på betalingsbalancens løbende poster er opjusteret med 1,3 mia. kr. for januar-oktober 2022 i forhold til seneste offentliggørelse. Indtægterne blev nedjusteret med 4,1 mia. kr., mens udgifterne blev nedjusteret med 5,3 mia. kr. Ændringerne skyldes nye oplysninger fra virksomhederne.

Betalingsbalancens løbende poster

	Sæsonkorrigerede tal				Faktiske tal	
	2022		Udvikling		Januar-november	
	Okt.	Nov.	Nov. ¹	3 mdr. ²	2021	2022
	— mia. kr. —		— pct. —		— mia. kr. —	
Løbende poster i alt	33,2	31,8	208,5	341,9
Indtægter	184,7	181,9	-1,5	-3,9	1 576,1	2 020,5
Udgifter	151,5	150,1	-0,9	-3,1	1 367,6	1 678,6
Varer og tjenester	27,2	25,6	168,7	290,3
Eksport	159,7	156,9	-1,8	-5,0	1 354,2	1 759,9
Import	132,5	131,3	-0,9	-4,1	1 185,5	1 469,6
Varer	8,6	10,4	97,1	73,7
Eksport	87,7	87,5	-0,2	-1,5	815,4	953,9
Import	79,0	77,1	-2,4	-5,5	718,3	880,2
Varer som krydser dansk grænse	4,2	2,9	27,9	11,1
Eksport	75,0	72,6	-3,1	0,3	690,6	799,3
Import	70,8	69,8	-1,4	-4,3	662,7	788,2
Varer som ikke krydser dansk grænse	4,4	7,5	69,2	62,6
Eksport	12,7	14,9	17,1	-10,2	124,8	154,6
Import	8,2	7,4	-10,4	-14,6	55,6	92,0
Tjenester	18,6	15,3	71,6	216,6
Eksport	72,1	69,4	-3,7	-8,8	538,8	806,0
Import	53,4	54,1	1,3	-2,0	467,2	589,4
Indkomst	9,1	9,2	76,0	86,7
Indtægter	22,1	22,1	0,3	3,4	197,3	230,8
Udgifter	12,9	12,9	-0,4	6,6	121,3	144,1
Løbende overførsler	-3,2	-3,1	-36,3	-35,1
Indtægter	2,9	2,9	-1,0	6,3	24,5	29,8
Udgifter	6,1	5,9	-2,6	-0,9	60,8	64,9
Kapitaloverførsler mv.	0,8	0,8	1,8	4,8
Fordringserhvervelse, netto	34,0	32,6	210,3	346,7

¹ November 2022 i forhold til oktober 2022.

² September-november 2022 i forhold til juni-august 2022.

Kilde: www.statistikbanken.dk/bbm

Indikator for varehandel med lande uden for EU

Som led i belysningen af invasionen i Ukraine, er de tidlige indikatorer for udviklingen i udenrigshandlen med lande uden for EU udvidet med Rusland og Ukraine. Se mere på emnesiden: [Detaljeret import og eksport](#).

Modernisering af Intrastat (varehandel med EU-lande)

Henover de seneste år har indsamlingen og opgørelsen af varehandlen med EU gennemgået en grundlæggende modernisering med henblik på at reducere byrden ved indberetning samtidig med, at kvaliteten fastholdes. Som et led i denne modernisering er der etableret en udveksling af eksportdata inden for EU, således at de enkelte medlemslande kan anvende de andre landes eksport som kilde til opgørelse af vareimporten fra EU.

I forbindelse med denne udgivelse har Danmarks Statistik for første gang udnyttet den nye kilde. Det indebærer, at fordelingen på varer og lande af ikke-indberettende

virksomheders import er foretaget på baggrund af eksportdata fra andre medlemslande. Dette er implementeret fra og med statistikperioden maj 2022. Se mere i statistikdokumentationen [Udenrigshandel med varer](#).

Det øgede datagrundlag, som statistikken baseres på, giver Danmarks Statistik mulighed for at reducere antallet af virksomheder, der skal indberette deres importoplysninger. Det forventes at den samlede byrde ved indberetning gradvist kan reduceres med op til 50 pct.

Mere information: Mere detaljerede oplysninger om betalingsbalancen kan ses på www.dst.dk/stattabel/3051 i Statistikbanken, på emnesiderne [Betalingsbalancens løbende-poster](#) og [Import og eksport af varer og tjenester](#). Denne udgivelse er en af flere konjunkturindikatorer fra Danmarks Statistik. Læs mere om konjunkturindikatorer og de nyeste nøgletal på www.dst.dk/konjunkturdata. For en opgørelse af den mængdemæssige udvikling i handlen med varer og tjenester henvises der til nationalregnskabs opgørelser.

Kilder og metoder: Betalingsbalancen er en opgørelse over værdien af de økonomiske transaktioner med udlandet i en given periode. Se flere oplysninger i statistikdokumentationen for [Betalingsbalance](#), [Udenrigshandel med varer](#) og [Udenrigshandel med tjenester](#). Der gøres opmærksom på at sæsonkorrektionen for tiden er forbundet med større usikkerhed grundet de store udsving i data under COVID-19.

Næste offentliggørelse: *Betalingsbalance og udenrigshandel december 2022* udkommer 8. februar 2023.

Henvendelse: Kirstine Sewohl, tlf. 39 17 35 43, ksw@dst.dk
Agnes N. Urup, tlf. 39 17 31 83, anu@dst.dk