

Nyregistrerede personbiler

Sæsonkorrigeret

12.400

november 2022

www.statistikbanken.dk/bil5

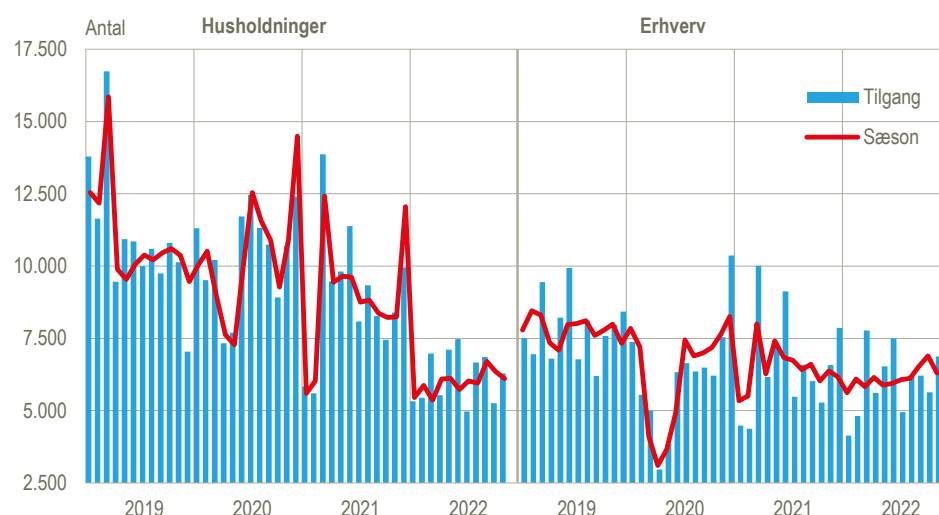
-6,3 %

oktober - november 2022

Fald i tilgangen af nye biler

Der blev registreret 12.400 nye personbiler i november opgjort i sæsonkorrigerede tal, og det er 6,3 pct. færre end i oktober. Tilgangen til husholdningerne og erhvervene i november var hhv. 3,9 pct. og 8,5 pct. lavere end i oktober. Det samlede antal registreringer af nye biler i september-november 2022 var 8,5 pct. højere end i juni-august. I husholdningerne var stigningen på 8,2 pct., mens tilgangen i erhvervene steg med 8,8 pct. I denne artikel er der fokus på udviklingen i elbilernes andel af nyregistreringer, der i november nåede 24 pct., og på bestanden i husholdningerne og erhvervene, samt udviklingen i brugtbilhandlen.

Månedlig tilgang af nye personbiler i husholdninger og erhverv, faktiske og sæsonkorrigerede værdier



Kilde: www.statistikbanken.dk/bil5

Elbilerne udgjorde 24 pct. af de nye biler i november

3.200 elbiler udgjorde i november 24,5 pct. af de nye personbiler opgjort i faktiske tal mod 22,1 pct. i november. Husholdningerne stod for 2.000 elbiler, og det svarer til 31,5 pct. af deres nye biler mod 28,8 pct. i november. Andelen af elbiler i erhvervene var 18,0 pct. i november mod 15,8 pct. i oktober. Ud over de 3.200 nye elbiler blev der genregistreret 1.350 importerede brugte elbiler.

Elbiler og pluginhybrider udgør knap 40 pct. af alle nye biler det seneste år

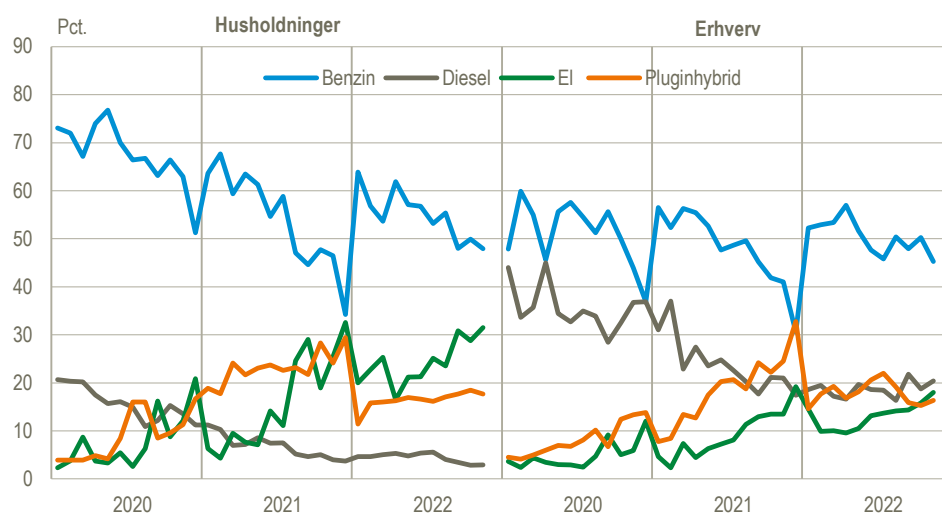
Elbilerne og pluginhybriderne mv. udgjorde i perioden december 2021 - november 2022 samlet set 38,5 pct. af de nye biler mod 32,6 pct. i de foregående 12 måneder. For husholdningernes vedkommende var andelen 43,5 pct. mod 37,4 pct. I erhvervene var andelen 33,2 pct. mod 26,1 pct.

Bestanden af elbiler er vokset med 76 pct. siden november sidste år

Bestanden af elbiler udgjorde ultimo november 106.000 stk., hvilket er 75,6 pct. flere end for et år siden. 85,0 pct. af bestanden har en bruger i husholdningerne, mens

15,0 pct. har en erhvervsbruger. For husholdningernes vedkommende udgør elbilerne aktuelt 3,5 pct. af bestanden, mens de for erhvervenes vedkommende udgør 8,4 pct.

Tilgangen af nye personbiler fordelt på drivmiddel, faktiske tal

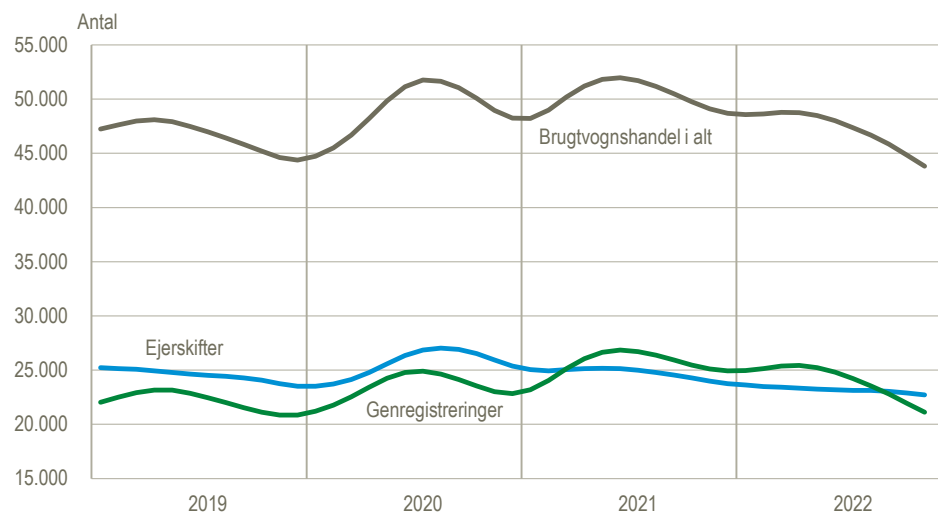


Kilde: www.statistikbanken.dk/bil51

Handlen med brugte biler fortsætter nedad

Handlen med brugte biler i form af genregistreringer og ejerskifter er fortsat i tilbagegang. Efter et niveau i 2020 og 2021 på omkring 50.000 biler om måneden, er niveauet i løbet af 2022 faldet til under 43.000. I januar-november 2022 ligger benzinerne 8,4 pct. lavere end i den samme periode 2021, mens dieselerne ligger 12,1 pct. lavere.

Handlen med brugte personbiler, udglattede værdier



Anm.: Udglatningen af de faktiske tal er foretaget vha. et Hodrick-Prescott filter.

Kilde: www.statistikbanken.dk/bil6

Markant lavere tilgang de seneste 12 måneder

Den samlede tilgang af nye biler i perioden december 2021 - november 2022 var på 151.900, hvilket er 20,7 pct. eller 39.700 lavere end i den foregående 12-månedersperiode. Tilgangen til husholdningerne faldt med 29,2 pct. til 77.900 biler, mens den faldt med 9,3 pct. i erhvervene til 74.000 biler. De fossile drevne biler (benzin og diesel) gik 27,6 pct. tilbage i forhold til de foregående 12 måneder, mens elbilerne steg med 24,8 pct. Pluginhybriderne faldt med 26,0 pct.

Tilgang af nye personbiler, sæsonkorrigeret

	2022						2022	
	Juni	Juli	Aug.	Sept.	Okt.	Nov.	Sept.-dec./ juni-aug.	Nov./ okt.
	antal						pct.	
Tilgang i alt	11 670	12 094	12 065	13 233	13 237	12 405	8,5	-6,3
I husholdningerne	5 728	6 029	5 945	6 701	6 348	6 100	8,2	-3,9
I erhvervene	5 942	6 066	6 120	6 532	6 889	6 305	8,8	-8,5

Kilde: www.statistikbanken.dk/bil5 og [bil55](http://www.statistikbanken.dk/bil55)

Køb, leasing og tilgang af nye køretøjer, faktiske tal

	November		Æn- dring	Dec. 2020 - nov. 2021	Dec. 2021 - nov. 2022	Æn- dring
	2021	2022				
	antal		pct.	antal		pct.
Nye personbiler i alt	14 975	13 157	-12,1	191 548	151 875	-20,7
Benzin	6 601	6 122	-7,3	100 060	76 330	-23,7
Diesel	1 714	1 584	-7,6	28 978	17 107	-41,0
El	3 024	3 220	6,5	23 956	29 907	24,8
Pluginhybrid mv.	3 636	2 231	-38,6	38 554	28 531	-26,0
Husholdningerne						
Køb	6 403	4 557	-28,8	85 526	57 175	-33,1
Privatleasing	1 993	1 730	-13,2	24 373	20 677	-15,2
Samlet tilgang	8 396	6 287	-25,1	109 899	77 852	-29,2
Erhvervene						
Køb	8 572	8 600	0,3	106 022	94 700	-10,7
Ikke-leasingbiler (a)	1 335	838	-37,2	18 368	13 408	-27,0
Til leasing	7 237	7 762	7,3	87 654	81 292	-7,3
Erhvervsleasing (b)	5 244	6 032	15,0	63 281	60 615	-4,2
Samlet tilgang (a+b)	6 579	6 870	4,4	81 649	74 023	-9,3
Erhvervskøretøjer i alt	2 782	2 654	-4,6	36 909	33 228	-10,0
Varebiler	2 343	2 186	-6,7	32 278	27 958	-13,4
Lastbiler	176	173	-1,7	2 022	2 052	1,5
Sættevognstrækkere	153	220	43,8	1 973	2 450	24,2
Busser	110	75	-31,8	636	768	20,8

Kilde: www.statistikbanken.dk/bil55

Mere information: Se flere tal for nyregistreringer og sæsonkorrigerede serier på www.dst.dk/stattabel/498 i Statistikbanken. Se også mere på emnesiden www.dst.dk/emner/nyregistrerede-og-brugte-biler.

Kilder og metoder: Se mere i [statistikdokumentationen](#). Trenden i den månedsopgjorte figur er beregnet af sæsonkorrektionsprogrammet jDemetra, som benytter modellen X12-Arima.

Næste offentliggørelse: Nyregistrerede motorkøretøjer november 2022 udkommer 12. januar 2023.

Henvendelse: Søren Dalbro, tlf. 39 17 34 16, sda@dst.dk