

**Nyregistrerede personbiler**

Sæsonkorrigeret

15.109

december 2022

[www.statistikbanken.dk/bil5](http://www.statistikbanken.dk/bil5)

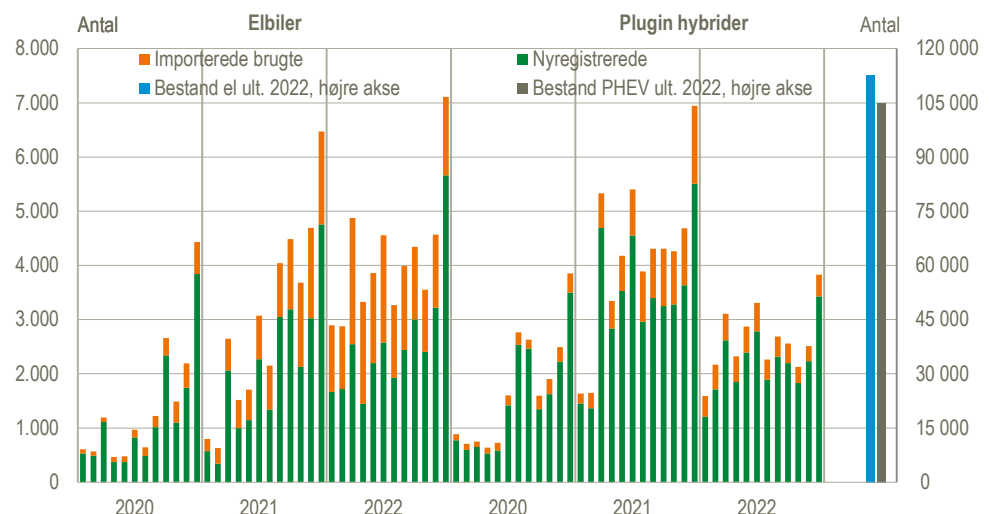
10,3 %

november-december 2022

## Bestanden af elbiler steg med 69 pct. i 2022

Tilgangen af nye og importerede brugte elbiler i 2022 har øget bestanden med 69 pct. siden 2021, mens bestanden af plugin hybrider tilsvarende er øget med 35 pct. Antallet af elbiler ved årsskiftet er 112.700 mod 66.600 for et år siden, mens der er 104.900 plugin hybrider mod 77.900 ultimo 2021. Elbilerne og plugin hybriderne stod samlet for 38 pct. af de nye biler i 2022 mod 35 pct. i 2021, og de to typer udgør i alt 7,7 pct. af dagens bestand på 2,8 mio. personbiler mod 5,2 pct. for et år siden.

### Registreringer af nye og importerede brugte elbiler og plugin hybrider



Kilde: [www.statistikbanken.dk/bil51](http://www.statistikbanken.dk/bil51) og egne beregninger på data, der ikke er i Statistikbanken.

### 20 pct. færre nye biler i 2022 end i 2021

Den samlede tilgang af nye personbiler i 2022 var på 149.300 i faktiske tal eller 37.300 færre end i 2021, svarende til en nedgang på 20,0 pct. Tilgangen til husholdningerne faldt med 32.200 til 75.300 biler, mens den faldt med 5.100 i erhvervene til 74.000. Tilgangen af fossildrevne biler – benzin og diesel – udgjorde 92.000, og det var 24,0 pct. færre end i 2021, mens elbilerne steg med 23,8 pct. til 30.800. Plugin hybriderne mv. faldt med 34,7 pct. til 26.500.

### Flere nye og importerede elbiler i 2022

Ud over de 30.800 nye elbiler i 2022, blev der også registreret 18.400 importerede brugte, og det giver en samlet tilgang på 49.200 elbiler. I 2021 blev der registreret 24.900 nye og 11.000 brugte. Gennemsnitsalderen for de importerede brugte elbiler i 2022 er 1,1 år. Der må forventes en mindre import i 2023 som følge af ændrede støtteordninger i Tyskland og Sverige, som gør det mindre attraktivt at videresælge nyere brugte biler.

## Færre nye og importerede plugin hybrider i 2022

De tilsvarende tal for plugin hybriderne mv. i 2022 er 26.500 nye og 4.900 importerede brugte. Det er en del færre end i 2021, hvor der blev registreret 40.500 nye og 9.500 importerede brugte. Gennemsnitsalderen for de brugte plugin hybrider i 2022 er ca. 2,1 år.

## Fire ud af ti nye biler i husholdningernes i december var elbiler

5.700 elbiler udgjorde i december 37,1 pct. af de nye personbiler opgjort i faktiske tal mod 24,5 pct. i november. Husholdningerne stod for 3.100 elbiler, og det svarer til 42,2 pct. af deres nye biler mod 31,5 pct. i november. Elbilandelen i erhvervene var 32,3 pct. i december mod 18,0 pct. i november.

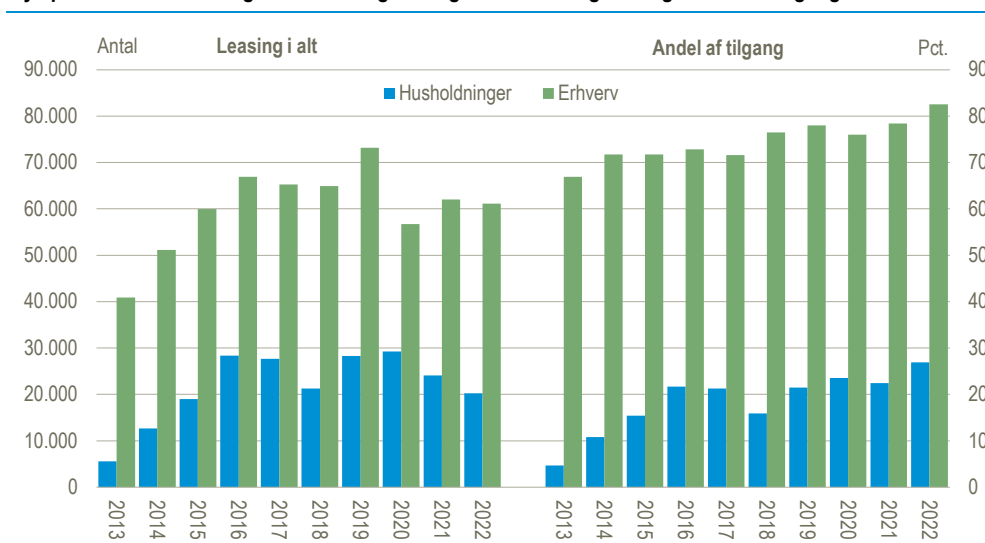
Plugin hybriderne udgjorde med 3.400 biler i december 22,5 pct. af de nye biler mod 17,0 pct. i november. 1.500 heraf gik til husholdningerne, hvilket svarer til 20,4 pct. af deres nye biler mod 17,7 pct. i november. De resterende 1.900 biler gik til erhvervene svarende til 24,4 pct. af deres tilgang i december mod 16,3 pct. i november.

Samlet set udgjorde elbilerne og pluginhybriderne i december 59,6 pct. af de nye biler mod 41,4 pct. i december 2021. For husholdningernes vedkommende var det 62,7 pct. mod 49,2 pct., mens det i erhvervene var 56,7 pct. mod 34,4 pct.

## Højeste leasingandel nogensinde

81.300 af de 149.300 nye biler i 2022 eller 54,5 pct. blev registreret til leasing, og det er den højeste andel på et år nogensinde. Privatleasing udgjorde 26,9 pct. af husholdningernes tilgang af nye biler, mens 82,5 pct. af erhvervenes nye biler var leaset.

## Nye personbiler til leasing i husholdningerne og erhvervene og leasingandelen af tilgangen

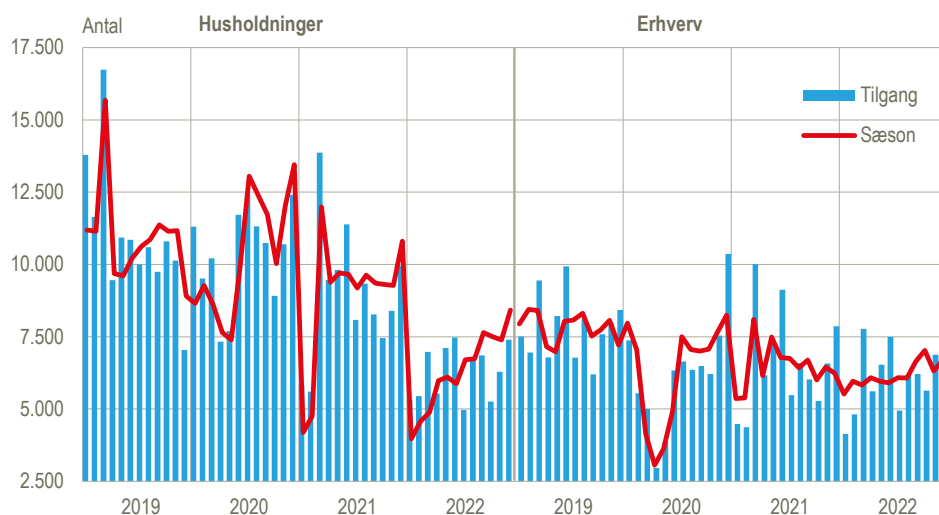


Kilde: [www.statistikbanken.dk/bil55](http://www.statistikbanken.dk/bil55)

## Stigning i husholdningernes og erhvervenes sæsonkorrigerede bilkøb

Der blev registreret 15.100 nye personbiler i december opgjort i sæsonkorrigerede tal, og det er 10,3 pct. flere end i november. Tilgangen til husholdningerne lå 13,9 pct. højere i december end i november, mens tilgangen til erhvervene lå 6,0 pct. højere. Det samlede sæsonkorrigerede salg i fjerde kvartal 2022 var 8,6 pct. højere end i tredje kvartal 2022. For husholdningernes vedkommende var stigningen på 10,5 pct., mens tilgangen i erhvervene steg med 6,5 pct.

## Månedlig tilgang af nye personbiler, faktiske og sæsonkorrigerede værdier



Kilde: [www.statistikbanken.dk/bil55](http://www.statistikbanken.dk/bil55)

### Tilgang af nye personbiler, sæsonkorrigeret

	2022						2022	
	Juli	Aug.	Sept.	Okt.	Nov.	Dec.	okt.-dec./ juli-sept.	Dec./ nov.
<b>Tilgang i alt</b>	<b>12 780</b>	<b>12 811</b>	<b>14 300</b>	<b>14 525</b>	<b>13 701</b>	<b>15 109</b>	<b>8,6</b>	<b>10,3</b>
I husholdningerne	6 702	6 739	7 649	7 496	7 391	8 420	10,5	13,9
I erhvervene	6 077	6 072	6 651	7 029	6 310	6 689	6,5	6,0

Kilde: [www.statistikbanken.dk/bil5](http://www.statistikbanken.dk/bil5) og [bil55](http://www.statistikbanken.dk/bil55)

### Køb, leasing og tilgang af nye køretøjer, faktiske tal

	December		Æn- dring	Jan. 2021 - dec. 2021	Jan. 2022 - dec. 2022	Æn- dring
	2021	2022				
	antal	pct.	antal	pct.		
<b>Nye personbiler i alt</b>	<b>17 817</b>	<b>15 241</b>	<b>-14,5</b>	<b>186 592</b>	<b>149 296</b>	<b>-20,0</b>
Benzin	5 815	4 932	-15,2	95 676	75 447	-21,1
Diesel	1 736	1 224	-29,5	25 520	16 595	-35,0
El	4 759	5 659	18,9	24 876	30 804	23,8
Plugin hybrid mv.	5 507	3 426	-37,8	40 520	26 450	-34,7
<b>Husholdningerne</b>						
Køb	7 573	5 442	-28,1	83 355	55 040	-34,0
Privatleasing	2 386	1 950	-18,3	24 096	20 241	-16,0
<b>Samlet tilgang</b>	<b>9 959</b>	<b>7 392</b>	<b>-25,8</b>	<b>107 451</b>	<b>75 281</b>	<b>-29,9</b>
<b>Erhvervene</b>						
Køb	10 244	9 799	-4,3	103 237	94 256	-8,7
Ikke-leasingbiler (a)	1 775	1 285	-27,6	17 107	12 919	-24,5
Til leasing	8 469	8 514	0,5	86 130	81 337	-5,6
Erhvervsleasing (b)	6 083	6 564	7,9	62 034	61 096	-1,5
<b>Samlet tilgang (a+b)</b>	<b>7 858</b>	<b>7 849</b>	<b>-0,1</b>	<b>79 141</b>	<b>74 015</b>	<b>-6,5</b>
<b>Erhvervskøretøjer i alt</b>	<b>3 348</b>	<b>2 593</b>	<b>-22,6</b>	<b>36 352</b>	<b>32 470</b>	<b>-10,7</b>
Varebiler	2 928	2 140	-26,9	31 551	27 169	-13,9
Lastbiler	193	223	15,5	2 065	2 082	0,8
Sættevognstrækkere	129	185	43,4	2 016	2 505	24,3
Busser	98	45	-54,1	720	714	-0,8

Kilde: [www.statistikbanken.dk/bil55](http://www.statistikbanken.dk/bil55)

---

**Mere information:** Se flere tal for nyregistreringer og sæsonkorrigerede serier på [www.dst.dk/stattabel/498](http://www.dst.dk/stattabel/498) i Statistikbanken. Se også mere på emnesiden [www.dst.dk/emner/nyregistrerede-og-brugte-biler](http://www.dst.dk/emner/nyregistrerede-og-brugte-biler).

**Kilder og metoder:** Se mere i [statistikdokumentationen](#). Trenden i figuren er beregnet af sæsonkorrektionsprogrammet jDemetra, som benytter modellen X12-Arima.

**Næste offentliggørelse:** *Nyregistrerede motorkøretøjer januar 2023* udkommer 10. februar 2023.

**Henvendelse:** Søren Dalbro, tlf. 39 17 34 16, [sda@dst.dk](mailto:sda@dst.dk)