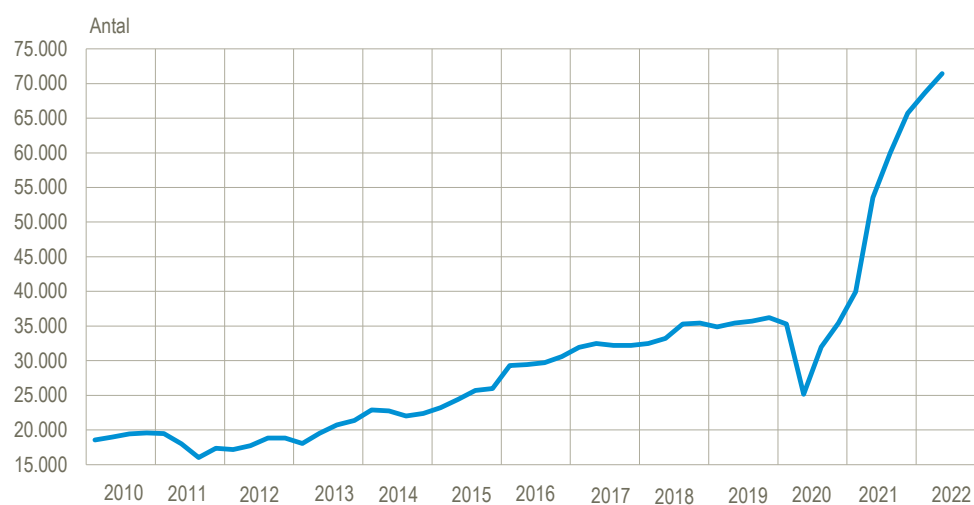


## Antallet af ledige stillinger stiger fortsat

Antallet af ledige stillinger i den private sektor steg i andet kvartal med 2.800 til 71.400, når der er korrigeret for sæsonudsving. Stigningen fra de foregående syv kvartaler er dermed fortsat. Antallet af ledige stillinger er fordoblet i forhold til starten af 2020 umiddelbart før den første COVID-19-nedlukning, der medførte et markant fald. Andelen af ledige stillinger udgjorde i andet kvartal 3,7 pct. af samtlige stillinger, hvilket er uændret i forhold til første kvartal.

### Antal ledige stillinger i den private sektor, sæsonkorrigeret

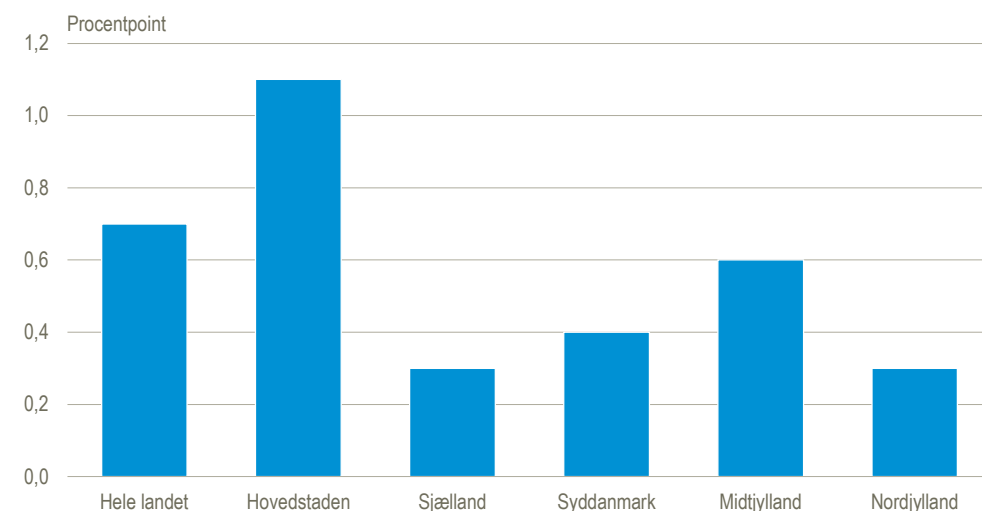


Kilde: [www.statistikbanken.dk/lsk03](http://www.statistikbanken.dk/lsk03)

### Region Hovedstaden havde den højeste andel af ledige stillinger

Region Hovedstaden havde med en andel af ledige stillinger på 4,4 pct. i andet kvartal både den højeste andel samt den største stigning med 1,1 procentpoint, når man sammenligner med samme kvartal året før. Region Midtjylland havde en stigning i andelen på 0,6 procentpoint til en andel af ledige af stillinger på 3,3 pct. Andelen af ledige stillinger var på 3,6 pct. i Region Syddanmark, hvilket var en stigning på 0,4 procentpoint. Mindste stigning i andelen af ledige stillinger på 0,3 procentpoint havde både Region Sjælland og Region Nordjylland. Her var andelen af ledige stillinger hhv. 3,1 og 2,9 pct. Region Nordjylland havde med 2,9 pct. den laveste andel af ledige stillinger.

## Udviklingen i andelen af ledige stillinger fordelt på regioner. 2. kv. 2022 i forhold til 2. kv. 2021

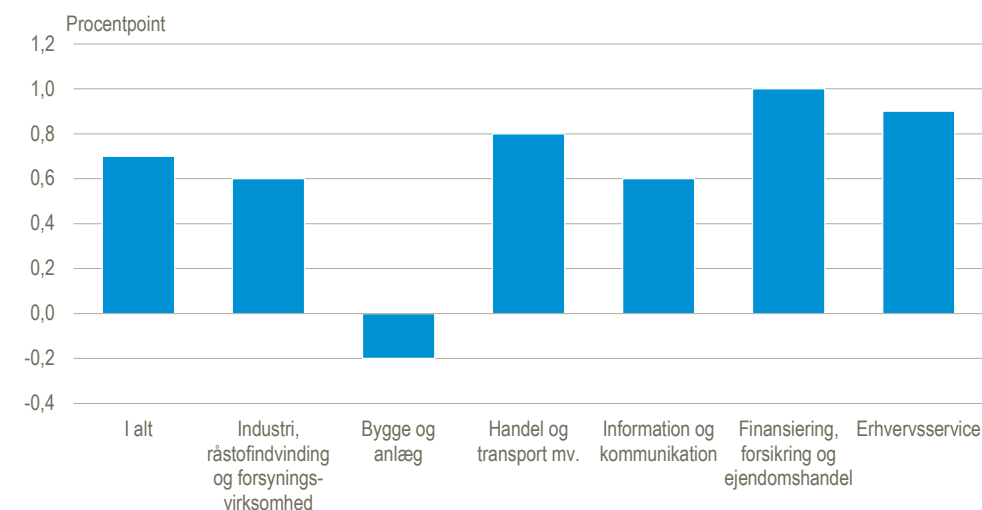


Kilde: [www.statistikbanken.dk/lsk02](http://www.statistikbanken.dk/lsk02)

## Bygge og anlæg var eneste branche med fald i andelen af ledige stillinger

I forhold til samme kvartal året før faldt andelen af ledige stillinger i *bygge og anlæg* med 0,2 procentpoint til at udgøre 3,1 pct. af samtlige stillinger i branchen. *Bygge og anlæg* var den eneste branche med en tilbagegang. *Finansiering, forsikring og ejendomshandel* havde den største stigning på 1,0 procentpoint i andelen af ledige stillinger til 3,2 pct. Med en andel af ledige stillinger på 5,1 pct. var *information og kommunikation* den branche, der havde den højeste andel af ledige stillinger, svarende til en stigning på 0,6 procentpoint. *Industri, råstofindvinding og forsyningsvirksomhed* havde også en stigning på 0,6 procentpoint i andelen af ledige stillinger til 3,0 pct. Dermed havde branchen den laveste andel af ledige stillinger.

## Udviklingen i andelen af ledige stillinger fordelt på brancher. 2. kv. 2022 i forhold til 2. kv. 2021



Kilde: [www.statistikbanken.dk/lsk01](http://www.statistikbanken.dk/lsk01)

## Ledige stillinger i den private sektor fordelt på regioner

	Ledige stillinger					Andel ledige stillinger				
	2021		2022			2021			2022	
	2. kv.	3. kv.	4. kv.	1. kv.	2. kv.	2. kv.	3. kv.	4. kv.	1. kv.	2. kv.
	antal					pct.				
<b>I alt – sæsonkorrigeret</b>	<b>53 570</b>	<b>59 962</b>	<b>65 719</b>	<b>68 674</b>	<b>71 436</b>	<b>3,0</b>	<b>3,3</b>	<b>3,6</b>	<b>3,7</b>	<b>3,7</b>
<b>I alt – faktiske</b>	<b>55 690</b>	<b>61 346</b>	<b>62 407</b>	<b>67 995</b>	<b>74 027</b>	<b>3,0</b>	<b>3,3</b>	<b>3,3</b>	<b>3,6</b>	<b>3,7</b>
Hovedstaden	21 022	23 800	26 164	26 281	31 470	3,3	3,6	3,8	3,8	4,4
Sjælland	5 224	6 180	4 934	5 315	6 273	2,8	3,2	2,7	2,9	3,1
Syddanmark	11 577	11 717	12 458	14 053	13 683	3,2	3,2	3,4	3,9	3,6
Midtjylland	11 572	12 436	12 616	14 259	15 206	2,7	2,9	2,9	3,2	3,3
Nordjylland	3 832	4 232	3 349	4 668	4 680	2,6	2,8	2,1	3,0	2,9
Uden fast arbejdssted <sup>1</sup>	2 462	2 980	2 885	3 419	2 714	3,5	4,2	3,8	4,9	3,9

<sup>1</sup> Uden fast arbejdssted er fiktive enheder, hvor personer uden et fast fysisk arbejdssted er placeret, fx sælgere, sømænd og cykelbude.

Kilde: [www.statistikbanken.dk/lsk02](http://www.statistikbanken.dk/lsk02) og [lsk03](http://www.statistikbanken.dk/lsk03)

## Ledige stillinger (faktiske tal) i den private sektor fordelt på branche og arbejdsstedets størrelse

	2. kv. 2022					
	I alt	1-9	10-49	50-99	100 +	Uden fast arbejdssted <sup>1</sup>
		ansatte	ansatte	ansatte	ansatte	
	antal ledige stillinger					
<b>Antal ledige stillinger</b>	<b>74 027</b>	<b>14 505</b>	<b>26 632</b>	<b>8 990</b>	<b>21 186</b>	<b>2 714</b>
Industri, råstofudvinding og forsyningsvirksomhed	11 059	691	2 479	1 867	5 961	61
Bygge og anlæg	5 994	2 525	2 327	437	691	14
Handel og transport mv.	29 092	7 117	12 981	3 006	5 386	601
Information og kommunikation	6 813	450	2 601	1 117	2 534	111
Finansiering, forsikring og ejendomshandel	4 253	966	1 090	479	1 710	9
Erhvervsservice	16 816	2 756	5 154	2 084	4 904	1 918
	andel ledige stillinger i pct.					
<b>Andel ledige stillinger</b>	<b>3,7</b>	<b>4,4</b>	<b>4,0</b>	<b>3,4</b>	<b>3,3</b>	<b>3,9</b>
Industri, råstofudvinding og forsyningsvirksomhed	3,0	2,6	2,9	3,3	3,0	5,9
Bygge og anlæg	3,1	5,4	2,9	1,8	1,7	1,1
Handel og transport mv.	3,7	4,7	3,8	2,9	3,1	3,0
Information og kommunikation	5,1	2,7	6,3	5,5	4,8	3,7
Finansiering, forsikring og ejendomshandel	3,2	3,1	3,8	3,4	2,9	1,4
Erhvervsservice	4,7	4,6	5,3	4,9	4,2	4,4

<sup>1</sup> Se note til foregående tabel.

Kilde: [www.statistikbanken.dk/lsk01](http://www.statistikbanken.dk/lsk01)

**Mere information:** Tallene kan findes i Statistikbanken på [www.dst.dk/stattabel/1402](http://www.dst.dk/stattabel/1402). Nyere data baseret på andre kilder om ledige stillinger kan findes på Danmarks Statistiks hjemmeside for [eksperimentel statistik](#).

**Kilder og metoder:** Statistikken dækker tilnærmelsesvist den private sektor, idet statistikken dækker de fleste brancher, som domineres af private virksomheder. Der indsamles dog ikke data for landbrug, skovbrug og fiskeri samt kultur, fritid og anden service. Statistikken udarbejdes kvartalsvis, men data indsamles månedsvist. Statistikken er således ikke en status på et givet tidspunkt, men beskriver ledige stillinger som et gennemsnit for hele kvartalet. Opgørelsesdatoerne i 2. kv. 2022 var 13. april, 11. maj og 8. juni. I forbindelse med indberetning for 1. kv. 2020 var opgørelsesdagene 13. januar, 10. februar og 11. marts 2020, altså før den første nedlukning. De generelle kilder og metoder er detaljeret beskrevet i [statistikdokumentationen](#) og på [emnesiden](#).

**Næste offentliggørelse:** Ledige stillinger 3. kv. 2022 udkommer 25. november 2022.

**Henvendelse:** Henriette Rosenstrøm, tlf. 39 17 34 44, [hro@dst.dk](mailto:hro@dst.dk)