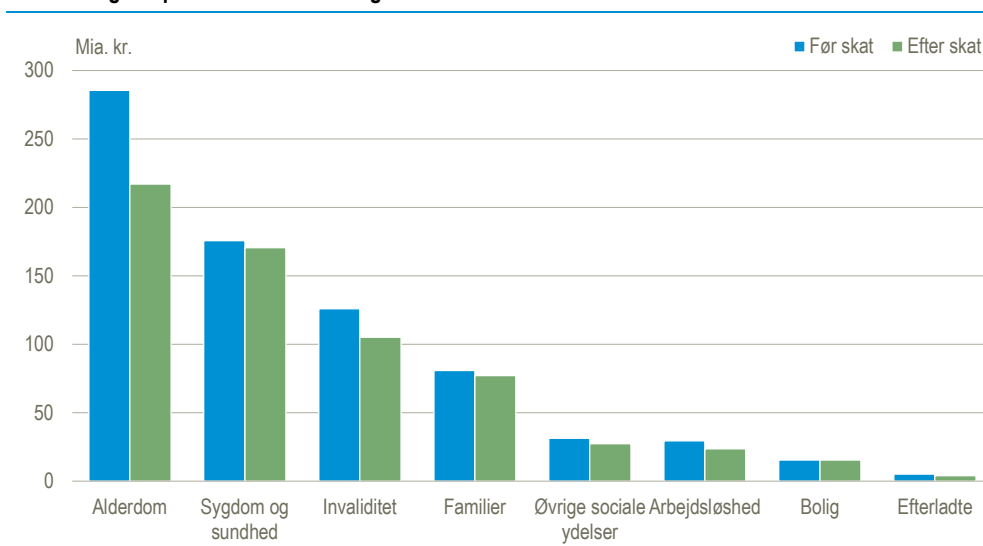


## 782 mia. kr. til sociale udgifter i 2021

De samlede sociale udgifter forbundet med borgerrettet social beskyttelse i Danmark udgjorde 782 mia. kr. før skat i 2021, svarende til 31 pct. af BNP. Efter skat udgjorde udgifterne 673 mia. kr., dvs. efter at ydelsesmodtagerne har betalt skat af de skattepligtige sociale ydelser, fx dagpenge og pension. Størstedelen af de sociale udgifter gik til ydelser inden for området *Alderdøm*, som udgjorde 286 mia. kr. af de samlede sociale udgifter. Udgifter til social beskyttelse inden for *Sygdom og sundhed* udgjorde 176 mia. kr. før skat, hvoraf 79 pct. af udgifterne gik til hospitaler og offentlig sygesikring. Det offentlige finansierer 77 pct. af de sociale udgifter.

### Sociale udgifter på hovedområde før og efter skat. 2021



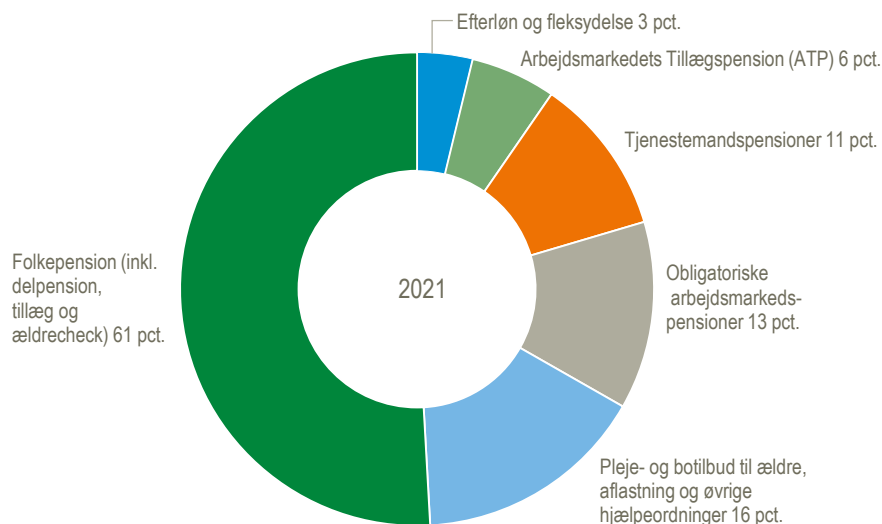
Anm.: Ekskl. Administrationsudgifter.

Kilde: [www.statistikbanken.dk/esspros1](http://www.statistikbanken.dk/esspros1)

### 19 pct. af de sociale udgifter går til folkepension

Den største udgiftspost under *Alderdøm* er folkepension, som udgør 51 pct. af det samlede aldersområde og 19 pct. af de samlede udgifter til social beskyttelse. Andre ydelser inden for området *Alderdøm* er bl.a. efterløn, pleje- og botilbud til ældre, diverse pensionsordninger og tillæg som ældrecheck og mediecheck. Udgifter til ældre, der vedrører sygehusvæsnet, hospice, mv., fremgår under hovedområdet *Sygdom og Sundhed* og medtages således ikke under *Alderdøm*.

## Sociale udgifter i forbindelse med Alderdom i pct.

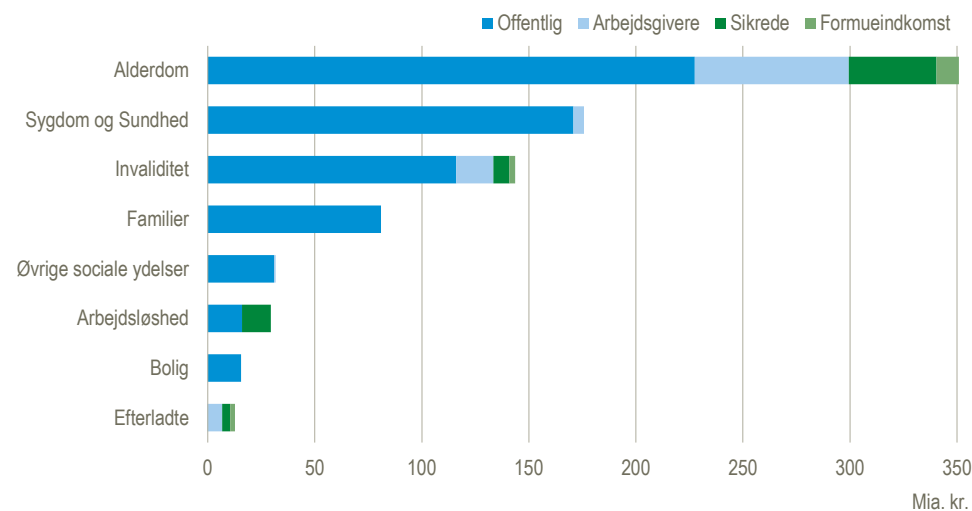


Anm.: Ekskl. administrationsudgifter.  
Kilde: [www.statistikbanken.dk/esspros1](http://www.statistikbanken.dk/esspros1)

## Det offentlige stod for 77 pct. af finansieringen

Social beskyttelse finansieres hovedsageligt af det offentlige. I 2021 udgjorde den offentlige andel 77 pct. af den samlede finansiering af sociale udgifter. Arbejdsgivere bidrog med 12 pct. via indbetalinger til forsikrings- og pensionselskaber m.fl. Lønmodtager og selvstændige, de Sikrede, bidrog selv med 7 pct. af finansieringen, mens 4 pct. kom fra afkast af formuer placeret i pensionselskaber mv. Da der forekommer en formueopbygning via de obligatoriske arbejdsmarkedspensioner, overstiger finansieringen udgifterne.

## Finansiering af sociale udgifter fordelt på hovedområde og finansieringstype. 2021



Anm.: Sikrede består af lønmodtagere og selvstændige erhvervsdrivende.  
Kilde: [www.statistikbanken.dk/esspros2](http://www.statistikbanken.dk/esspros2)

**Mere information:** Se mere detaljerede oplysninger på [www.dst.dk/stattabel/341](http://www.dst.dk/stattabel/341) i Statistikbanken.

**Kilder og metoder:** Statistikken Sociale udgifter belyser udgifter forbundet med social beskyttelse. Social beskyttelse omfatter et samfunds sociale ordninger og ydelser, hvis formål er at lette personers eller husholdningers økonomiske byrde i forbindelse med fx sygdom eller arbejdsløshed. Tiltag, der ikke er rettet imod et individ, såsom kampagner, indgår ikke i denne opgørelse. Statistikken bruges også til at sammenligne social beskyttelse internationalt. I udgifterne medtages både kontantydelse og ydelser i naturalier som fx udgifter til sygehusvæsenet og beskæftigelsesforanstaltninger. Statistikken omfatter både offentlige og private udgifter af kollektiv art, som er uden obligatoriske modydelse. Se mere i [statistikdokumentationen](#) og på [emnesiden](#).

**Næste offentliggørelse:** Sociale udgifter 2022 udkommer uge 41 i 2023.

**Henvendelse:** Marianne Ahle Møller, tlf. 39 17 34 61, [mnm@dst.dk](mailto:mnm@dst.dk)