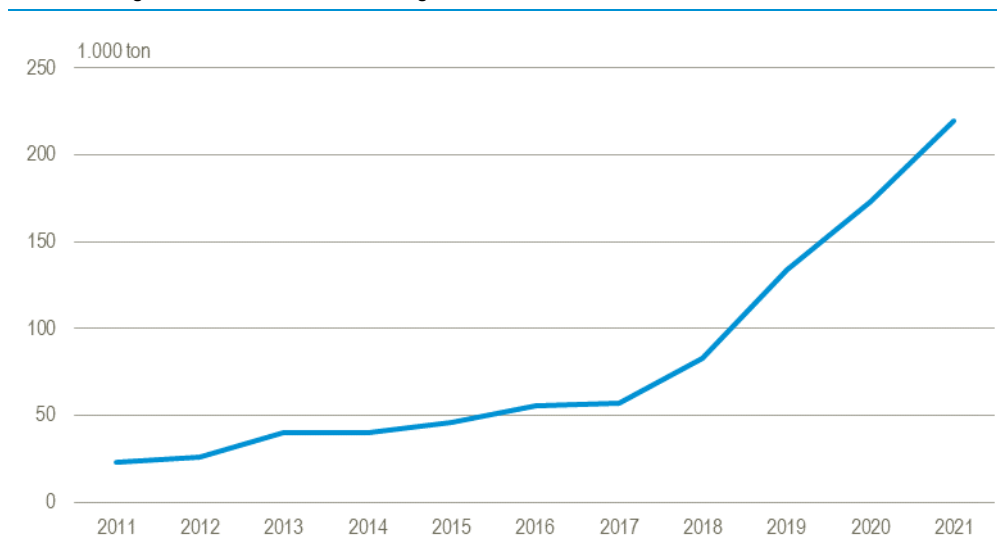


Vi sorterer mere madaffald til biogasproduktion

Husholdningerne sorterede omtrent 220.000 ton madaffald til genanvendelse i 2021, svarende til 38 kg madaffald pr. person. Sorteringen af madaffald har været støt stigende de seneste år, hvilket skal ses i sammenhæng med større fokus på sortering og udbredelse af indsamlingsordninger. Det indsamlede madaffald bliver typisk brugt til biogasproduktion. Husholdningsaffald udgør under 5 pct. af inputtet i produktionen af biogas, ifølge [Energistyrelsens biomasseopgørelse](#). Det meste biogas laves af gylle og lignende fra landbruget.

Madaffald til genanvendelse fra husholdninger



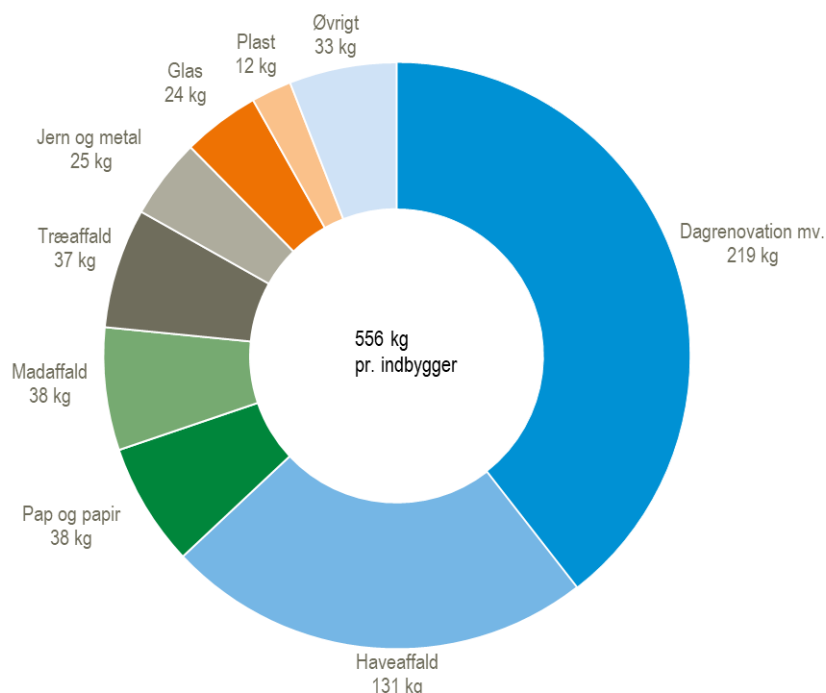
Anm.: For årene 2011-2015 er madaffald opgjort sammen med andet organisk affald. Affald indsamlet til genanvendelse er ikke synonymt med reel genanvendelse, da der igennem oparbejdningsprocessen kan udsorteres affald til forbrænding eller deponering.

Kilde: www.statistikbanken.dk/affald.

Mest dagrenovation og haveaffald i husholdningernes affald

Hver dansker producerede i gennemsnit 556 kg affald i 2021. Dagrenovation mv. er den affaldstype vi producerer mest af, 219 kg pr. person i 2021. Mængden dagrenovation mv. er faldet med 40 pct. siden 2011, i takt med øget sortering af affald til genanvendelse. Dagrenovation bliver typisk sendt til affaldsforbrænding og bliver til el og fjernvarme. Derudover sorterede hver dansker 131 kg haveaffald mens mængden af sorteret pap og papir var 38 kg, madaffald var 38 kg og træaffald var 37 kg. Resten af husholdningernes affald var jern og metal, glas, plast og øvrigt affald.

Husholdningernes affald pr. indbygger fordelt på affaldstyper. 2021



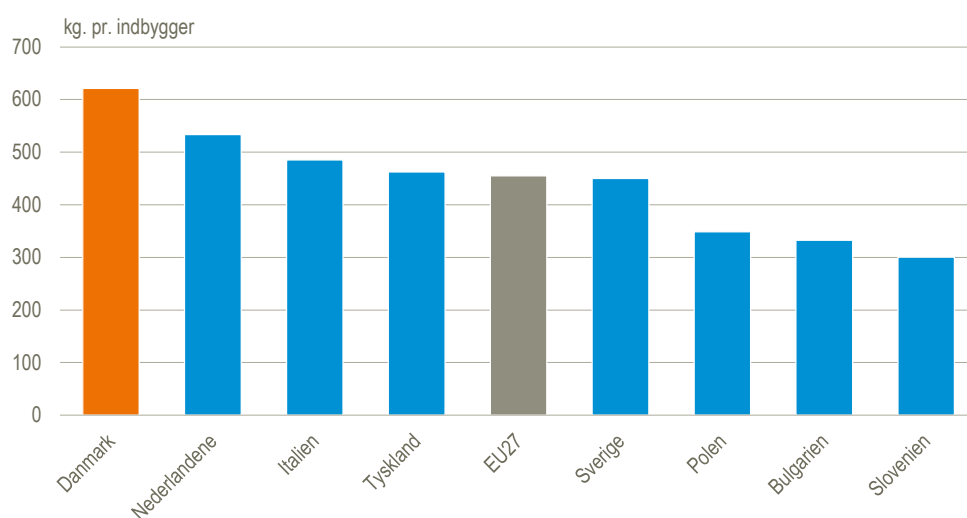
Anm.: Dagrenovation mv. dækker også over forbrændingseget affald fra husholdningerne. Øvrigt affald omfatter bl.a. elektronikaffald, udtjente dæk og blandet emballage. Byggeaffald er ikke inkluderet i husholdningernes affald, men henført til bygge- og anlægsbranchen.

Kilde: www.statistikbanken.dk/affald og www.statistikbanken.dk/folk1a

Danske husholdninger producerer mere affald end EU-gennemsnittet

Danmark er blandt de EU-lande, som producerer mest husholdningsaffald pr. indbygger. Gennemsnittet i hele EU var 455 kg pr. indbygger i 2020, hvor de seneste tal er fra. At Danmark ligger højt, kan ses i sammenhæng med et relativt højt materielt forbrug, samt at der kan være forskellige metoder, når landene opgør husholdningernes affaldsmængder.

Husholdningsaffald pr. indbygger i udvalgte EU-lande. 2020



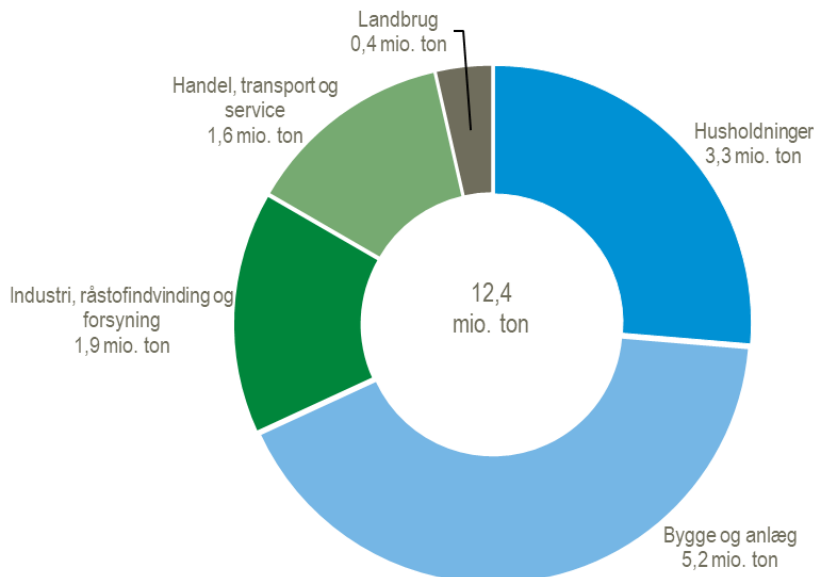
Anm.: Udvalgte EU-lande. Definitionen af husholdningsaffald i Eurostats database afviger fra definitionen i Affaldsregnskabet. Derfor kan de nøjagtige affaldsmængder ikke genfindes i Affaldsregnskabet. Eurostats data for Danmark er indberettet af Miljøstyrelsen.

Kilde: Eurostat, [Waste generated by households by year and waste category](https://ec.europa.eu/eurostat/tgm/table.do?tab=table&init=1&language=en&code=sdg_11_6_2)

Husholdningsaffald udgør en fjerdedel af affaldet i Danmark

Husholdningsaffaldet udgør med 3,3 mio. ton i 2021 omtrent en fjerdedel af den samlede affaldsproduktion i Danmark. Resten af affaldet kommer fra bygge- og anlægsbranchen med 5,2 mio. ton og fra industri- og forsyningsvirksomhed med 1,9 mio. ton. Derudover kommer affaldet fra handel, transport og service med 1,6 mio. ton og landbrug med 0,4 mio. ton affald i 2021.

Affaldskilder i Danmark. 2021



Anm.: Ekskl. jord.

Kilde: www.statistikbanken.dk/affald

Mere information: Se flere og mere detaljerede oplysninger i Statistikbanken på www.dst.dk/stattabel/2076.

Kilder og metoder: Affaldsregnskabet bygger på data fra Miljøstyrelsens Affaldsdatasystem (ADS). Fordelingen på detaljerede brancher efter principperne i det grønne nationalregnskab er foretaget af Danmarks Statistik.

I [statistikdokumentationen](#) er der en mere omfattende beskrivelse af kilder og metoder. Se også [emnesiden](#).

Næste offentliggørelse: *Affaldsregnskab 2022* udkommer uge 45 i 2024.

Henvendelse: Sara Svantesson, tlf. 39 17 30 66, srs@dst.dk