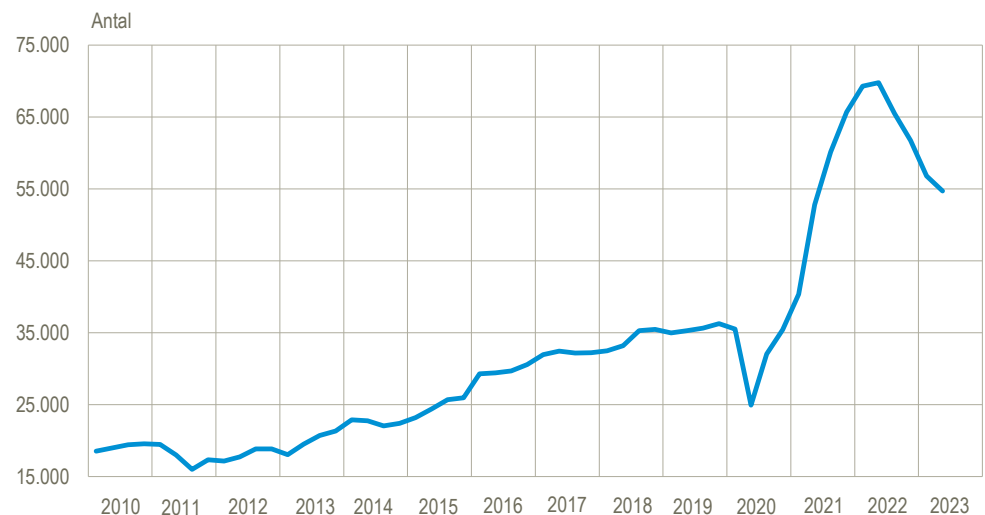


Antallet af ledige stillinger faldt med 2.100

Antallet af ledige stillinger i den private sektor faldt i andet kvartal 2023 med 2.100 til 54.700, når der er korrigeret for sæsonudsving. Dermed er antallet af ledige stillinger faldet fire kvartaler i træk med i alt 15.000, svarende til et fald på 21,5 pct. siden andet kvartal 2022, hvor antallet af ledige stillinger toppede. Andelen af ledige stillinger udgjorde i andet kvartal 2,8 pct. af samtlige stillinger, hvilket er et fald på 0,1 procentpoint i forhold til første kvartal 2023. Antallet af ledige stillinger ligger fortsat 19.200 over niveauet i første kvartal 2020, umiddelbart før COVID-19.

Antal ledige stillinger i den private sektor, sæsonkorrigeret

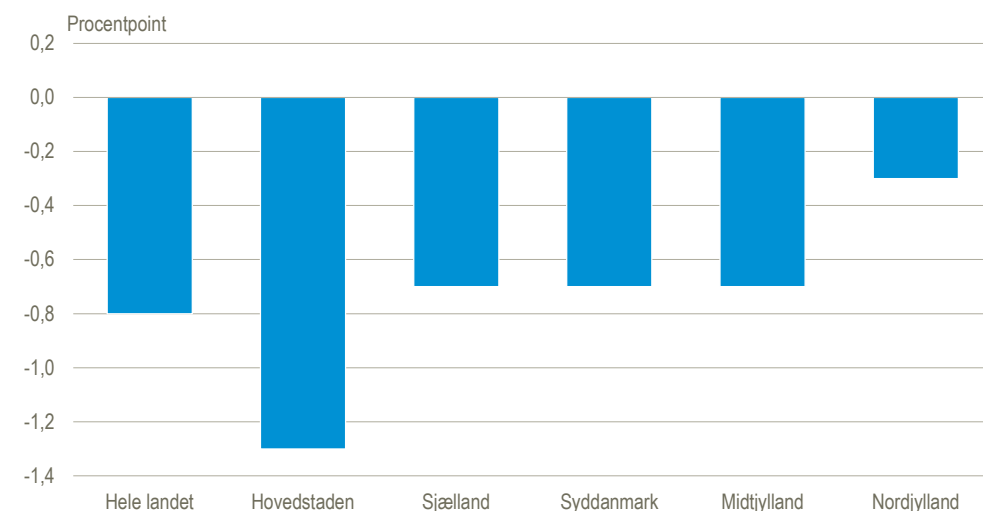


Kilde: www.statistikbanken.dk/lsk03

Region Hovedstaden havde det største fald i andelen af ledige stillinger

Blandt regionerne havde Hovedstaden i andet kvartal med 3,0 pct. den højeste andel af ledige stillinger på trods af et fald på 1,3 procentpoint i forhold til samme kvartal året før. Regionerne Sjælland, Syddanmark samt Midtjylland havde alle et fald i andelen på 0,7 procentpoint til en andel af ledige stillinger på hhv. 2,5 pct., 2,9 pct. og 2,7 pct. (Midtjylland). Region Nordjylland havde det laveste fald i andelen med 0,3 procentpoint til en andel på 2,5 pct. Dermed var Nordjylland samt Sjælland i andet kvartal de regioner med den laveste andel af ledige stillinger i forhold til samtlige stillinger.

Udviklingen i andelen af ledige stillinger fordelt på regioner. 2. kv. 2023 i forhold til 2. kv. 2022

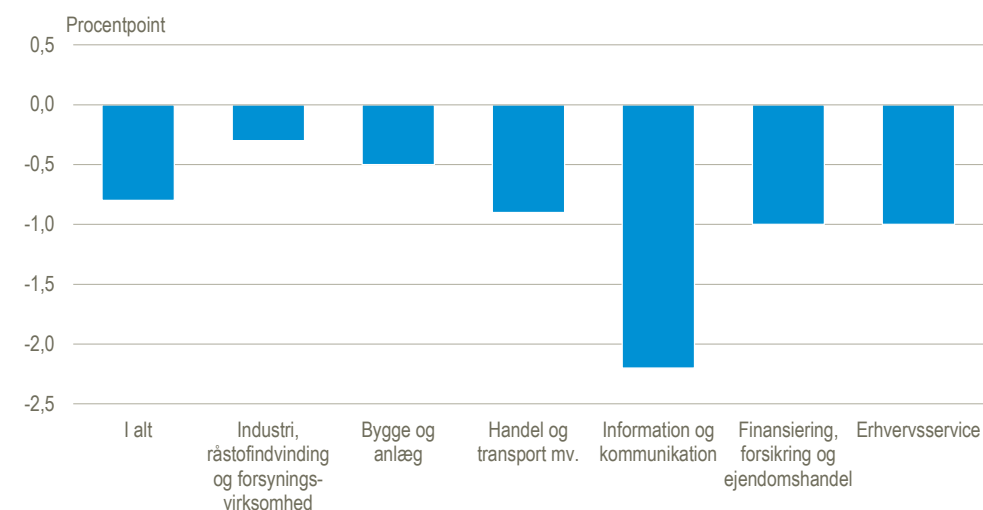


Kilde: www.statistikbanken.dk/lsk02

Information og kommunikation havde det største fald i andelen

Med et fald på 2,2 procentpoint i forhold til året før var *information og kommunikation* den branche, der havde det største fald i andelen af ledige stillinger i forhold til samtlige stillinger, svarende til en andel på 3,1 pct. i andet kvartal 2023. Brancherne *finansiering, forsikring og ejendomshandel* samt *erhvervs-service* havde begge et fald på 1,0 procentpoint til hhv. 2,2 pct. og 3,7 pct. *Finansiering, forsikring og ejendomshandel* havde dermed den laveste andel af ledige stillinger, mens *erhvervs-service* havde kvartalets højeste andel. *Handel og transport mv.* havde et fald i andelen på 0,9 procentpoint til en andel af ledige stillinger på 2,8 pct., mens *bygge og anlæg* faldt 0,5 procentpoint til en andel af ledige stillinger på 2,5 pct. Mindste fald i andelen af ledige stillinger havde branchen *industri, råstofudvinding og forsyningsvirksomhed* med 0,3 procentpoint til en andel af ledige stillinger på 2,7 pct.

Udviklingen i andelen af ledige stillinger fordelt på brancher. 2. kv. 2023 i forhold til 2. kv. 2022



Kilde: www.statistikbanken.dk/lsk01

Ledige stillinger i den private sektor fordelt på regioner

	Ledige stillinger					Andel ledige stillinger				
	2022		2023			2022		2023		
	2. kv.	3. kv.	4. kv.	1. kv.	2. kv.	2. kv.	3. kv.	4. kv.	1. kv.	2. kv.
	antal					pct.				
I alt – sæsonkorrigeret	69 755	65 463	61 732	56 785	54 723	3,7	3,5	3,2	2,9	2,8
I alt – faktiske	73 559	66 699	58 527	55 628	57 609	3,7	3,4	3,0	2,8	2,9
Hovedstaden	30 644	28 124	24 314	23 824	22 466	4,3	3,9	3,3	3,2	3,0
Sjælland	6 378	5 736	5 817	4 500	4 943	3,2	3,0	2,8	2,3	2,5
Syddanmark	13 336	11 659	9 237	9 720	10 598	3,6	3,2	2,6	2,7	2,9
Midtjylland	15 276	13 118	11 949	10 718	12 245	3,4	2,9	2,6	2,4	2,7
Nordjylland	4 636	3 989	3 209	3 420	4 087	2,8	2,5	1,9	2,1	2,5
Uden fast arbejdssted ¹	3 288	4 073	3 999	3 444	3 271	4,6	5,9	5,9	5,2	4,9

¹Uden fast arbejdssted er fiktive enheder, hvor personer uden et fast fysisk arbejdssted er placeret, fx sælgere, sømænd og cykelbude.

Kilde: www.statistikbanken.dk/lsk02 og [lsk03](http://www.statistikbanken.dk/lsk03)

Ledige stillinger (faktiske tal) i den private sektor fordelt på branche og arbejdsstedets størrelse

	2. kv. 2023					
	I alt	1-9	10-49	50-99	100 +	Uden fast arbejdssted ¹
		ansatte	ansatte	ansatte	ansatte	
	antal ledige stillinger					
Antal ledige stillinger	57 609	10 466	19 181	8 021	16 671	3 271
Industri, råstofudvinding og forsyningsvirksomhed	9 933	857	2 066	1 367	5 619	25
Bygge og anlæg	4 819	1 710	1 563	788	749	10
Handel og transport mv.	22 025	4 696	9 874	2 850	4 221	385
Information og kommunikation	3 927	333	1 609	741	1 226	18
Finansiering, forsikring og ejendomshandel	3 098	527	911	428	1 229	3
Erhvervsservice	13 806	2 343	3 160	1 847	3 627	2 830
	andel ledige stillinger i pct.					
Andel ledige stillinger	2,9	3,1	3,0	2,9	2,5	4,9
Industri, råstofudvinding og forsyningsvirksomhed	2,7	2,9	2,6	2,4	2,7	3,3
Bygge og anlæg	2,5	3,4	2,4	2,4	1,8	0,8
Handel og transport mv.	2,8	3,1	2,9	2,6	2,4	2,0
Information og kommunikation	3,1	1,8	4,1	4,2	2,4	1,0
Finansiering, forsikring og ejendomshandel	2,2	1,7	2,8	3,1	2,0	1,8
Erhvervsservice	3,7	3,7	3,4	3,6	2,9	6,5

¹Se note til foregående tabel.

Kilde: www.statistikbanken.dk/lsk01

Mere information: Tallene kan findes i Statistikbanken på www.dst.dk/stattabel/1402. Nyere data baseret på andre kilder om ledige stillinger kan findes på Danmarks Statistiks hjemmeside for [eksperimentel statistik](http://www.dst.dk/eksperimentel-statistik).

Kilder og metoder: Statistikken dækker tilnærmelsesvist den private sektor, idet statistikken dækker de fleste brancher, som domineres af private virksomheder. Der indsamles dog ikke data for landbrug, skovbrug og fiskeri samt kultur, fritid og anden service. Statistikken udarbejdes kvartalsvis, men data indsamles månedsvist. Statistikken er således ikke en status på et givet tidspunkt men beskriver ledige stillinger som et gennemsnit for hele kvartalet. Opgørelsesdatoerne i 2. kv. 2023 var 12. april, 10. maj og 14. juni. De generelle kilder og metoder er detaljeret beskrevet i [statistikdokumentationen](http://www.dst.dk/statistikdokumentationen) og på [emnesiden](http://www.dst.dk/emnesiden).

Næste offentliggørelse: Ledige stillinger 3. kv. 2023 udkommer 27. november 2023.

Henvendelse: Henriette Rosenstrøm, tlf. 39 17 34 44, hro@dst.dk