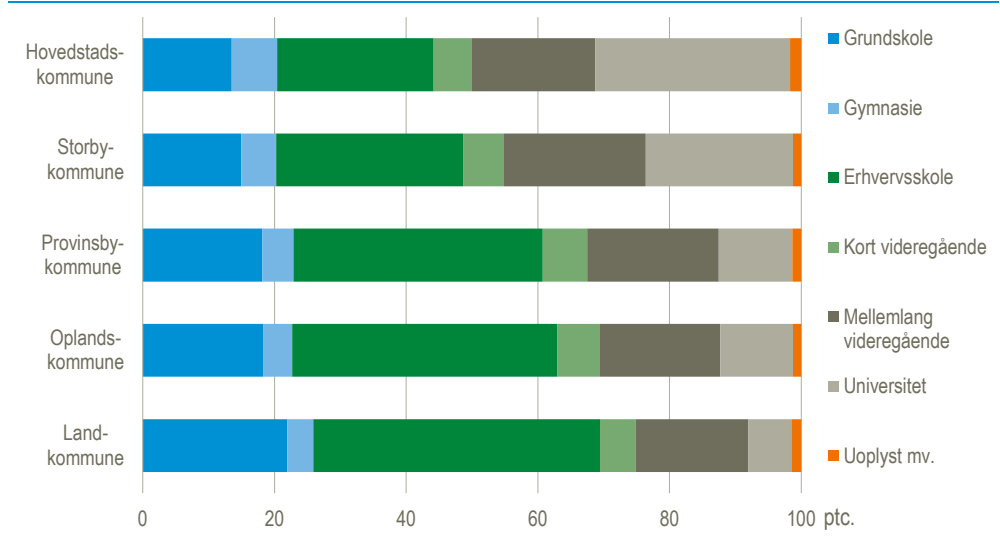


Stor forskel på valg af uddannelse i by og land

Der er markante forskelle på befolkningens uddannelse, når man sammenligner deres højst fuldførte uddannelse i de forskellige kommunegrupper. I hovedstadskommunerne er der blandt de 30-69 årige 30 pct., som havde en universitetsuddannelse (bachelor, lang videregående og ph.d.) som deres højeste fuldførte uddannelse i 2022. I landkommunerne var denne andel blot 7 pct. Med 44 pct. er den største andel af erhvervsuddannede i landkommunerne, og den mindste andel med 24 pct. i hovedstadskommunerne. Forskellen på uddannelsessammensætningen kan ses i sammenhæng med forskellene på arbejdsudbud, alderssammensætning og boligpriser på tværs af kommunegrupperne.

30-69-åriges højst fuldførte uddannelse fordelt på kommunegruppe. 2022



Kilde: www.statistikbanken.dk/hfudd11.

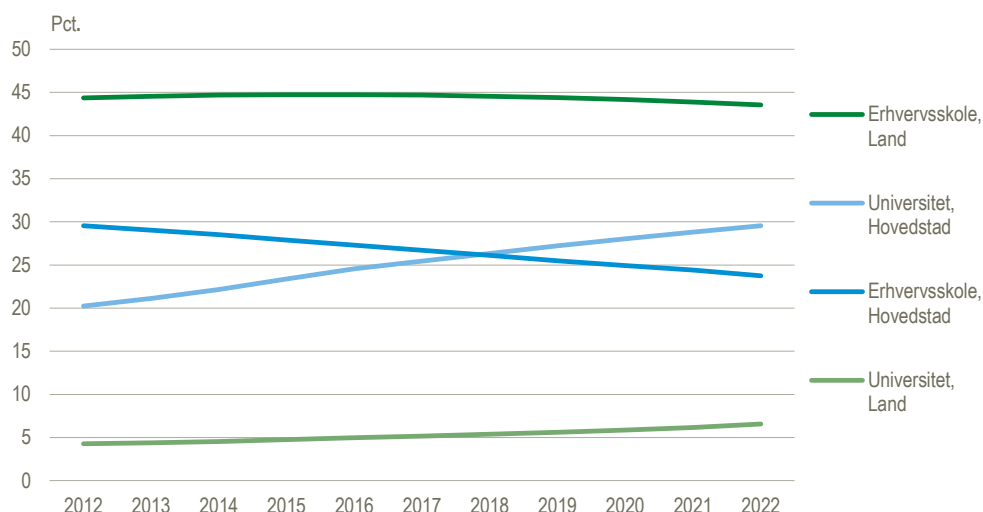
Korte og mellemlange videregående uddannelser er jævnt fordelt

Mens der er store forskelle på land og by, når det angår de universitets- og erhvervsuddannede, ses der ikke nævneværdig forskel på andelen af 30-69 årige med korte eller mellemlange videregående uddannelser i de forskellige kommunegrupper. For de mellemlange uddannelser (professionshøjskoler) varierer den gennemsnitlige andel fra 17 pct. til 22 pct., og for de korte videregående uddannelser (erhvervsakademier) ligger den mellem 5 og 7 pct. for alle kommunegrupper.

Stigende forskel på hovedstads- og landkommuner

Kigger vi nærmere på forskellen mellem andelen af hhv. universitets- og erhvervsuddannede i hovedstads- og landkommuner, så er tendensen stigende over de seneste ti år. I hovedstadskommunerne ses et tydeligt fald fra 30 til 24 pct. i andelen af 30-69 årige med en erhvervsuddannelse, mens andelen med en universitetsuddannelse er steget fra 20 pct. til 30 pct. I samme periode har andelen af erhvervsuddannede i landkommunerne været næsten konstant på 44 pct., mens andelen af universitetsuddannede er steget fra 4 pct. til 7 pct.

Andel af 30-69-årige med universitets- og er erhvervsuddannelse fra 2012 til 2022

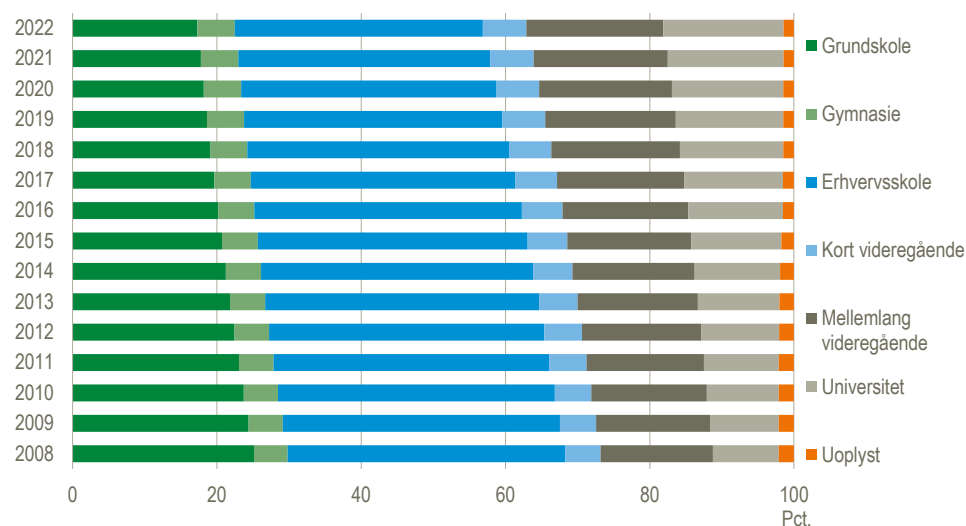


Kilde: www.statistikbanken.dk/hfudd11

Befolkningens uddannelsesniveau stiger støt

Samlet set stiger uddannelsesniveaut fra år til år i Danmark. De seneste ti år er andelen blandt befolkningen uden en kompetencegivende uddannelse faldet fra 27 pct. til 22 pct. Denne tendens gør sig gældende over hele landet. Uanset kommune-gruppe ses der et fald på 5 procentpoint fra 2012 til 2022. I samme periode er andelen af de 30-69 årige med en videregående uddannelse (erhvervsakademi, professionshøjskole eller universitet) steget fra 32 pct. til 42 pct. Andelen af personer med en erhvervsuddannelse er dog faldende fra 38 til 34 pct.

Udviklingen i de 30-69-åriges højst fuldførte uddannelse op til 2022



Kilde: www.statistikbanken.dk/hfudd11

Mere information: Se flere oplysninger om befolkningens uddannelsesstatus på www.dst.dk/stattabel/569 i Statistikbanken. Der er mulighed for på servicebasis at købe mere detaljerede oplysninger om befolkningens uddannelses- og arbejdsmarkedsstatus. En beskrivelse af kommune-grupper kan ses på www.dst.dk/da/Statistik/dokumentation/nomenklaturer/kommunegrupper.

Kilder og metoder: Uddannelsesstatus for de 15-69-årige i befolkningen er opgjort 1. januar 2022.

Oplysningerne om den højeste fuldførte uddannelse er opgjort 1. oktober 2021. Oplysningerne om den socialøkonomiske status opgøres først et år senere. Se en nærmere beskrivelse i [statistikdokumentation](#) af opgørelsesmetoden og de anvendte begreber. Se også [emnesiden](#).

Næste offentliggørelse: *Befolkningens uddannelse 2023* udkommer i uge 25 i 2024.

Henvendelse: Eva Lotti Hansen, tlf. 39 17 30 86, ebr@dst.dk

Lene Riberholdt, tlf. 39 17 31 85, lri@dst.dk