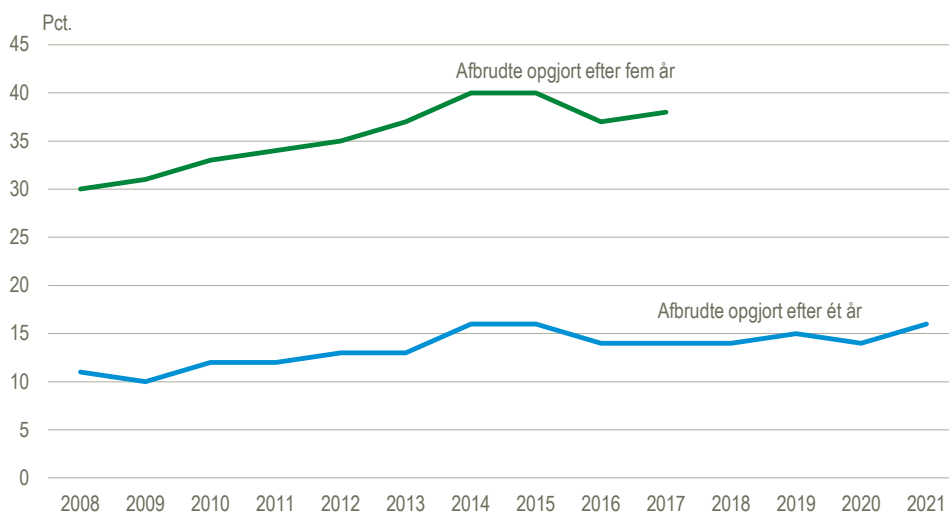


Lille stigning i afbrud på erhvervsuddannelser

Af de 41.100 elever, der begyndte på en erhvervsuddannelse i 2017, havde 38 pct. af dem afbrudt deres uddannelse efter fem år. Af de 41.600 elever, der startede i 2016, havde 37 pct. afbrudt deres uddannelse efter fem år. Der er derfor tale om en lille stigning. Afbrudstallene var dog endnu højere i 2014 og 2015, hvor 40 pct. havde afbrudt deres uddannelse efter fem år.

Andel der er faldet fra, et år efter studiestart og fem år efter studiestart



Anm: Afbrudstallene viser, andelen af elever der startede i det givne årstal og som henholdsvis 1 og 5 år senere har afbrudt uddannelsen.

Kilde: www.statistikbanken.dk/genmf10

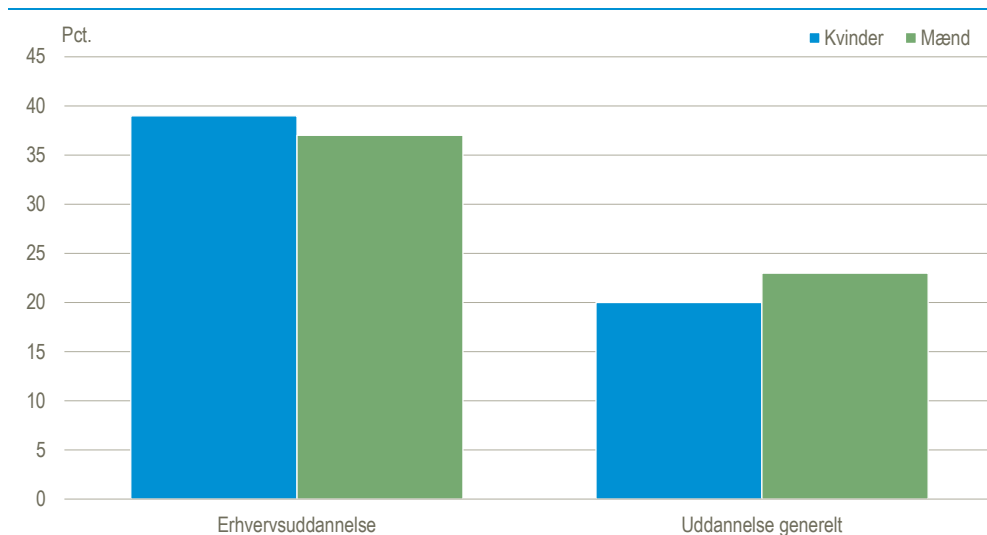
I 2021 afbrød flere elever efter et år

Af de elever, der startede på en erhvervsuddannelse i 2021, var 16 pct. afbrudt efter ét år. Det er en stigning sammenlignet med 2020, hvor 14 pct. af eleverne afbrød efter ét år. Med 16 pct. er afbrudstallet tilbage på niveauet fra 2014 og 2015, hvor andelen af afbrudte efter ét år lå på sit højeste.

Mænd er mindre tilbøjelige til at afbryde erhvervsuddannelser

Blandt de mænd, der startede på en erhvervsuddannelse i 2017, havde 37 pct. afbrudt efter fem år. Blandt kvinder, der begyndte på en erhvervsuddannelse i 2017, var 39 pct. afbrudt efter fem år. Her adskiller erhvervsuddannelserne sig fra den generelle tendens i uddannelsesverdenen, hvor mænd relativt oftere end kvinder afbryder deres uddannelser. På tværs af alle uddannelsesområder, havde 23 pct. af de mænd, der påbegyndte en uddannelse i 2017 afbrudt efter fem år, for kvinderne var dette tal 20 pct.

Andel af mænd og kvinder med start i 2017, der afbryder et uddannelsesforløb.



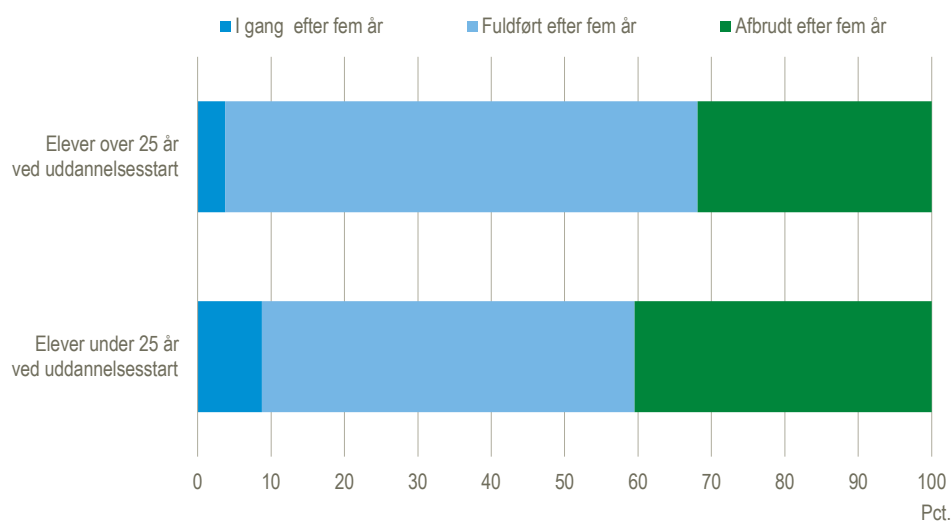
Kilde: www.statistikbanken.dk/genmf10

Unge elever afbryder i højere grad

Af de 29.100 elever som var under 25 år, da de begyndte på en erhvervsuddannelse i 2017, havde 40 pct. af dem afbrudt uddannelsen efter fem år, mens 51 pct. havde fuldført og 9 pct. stadig var i gang.

Af de 12.000 elever, der var fyldt 25 år, da de begyndte i 2017, var det kun 32 pct. af dem, der havde afbrudt uddannelsen efter fem år. Samtidig havde 64 pct. fuldført, og 4 pct. var fortsat i gang. De ældre elever afbryder altså sjældnere og fuldfører oftere.

Elever der var under/over 25 år ved start på EUD i 2017; Uddannelsesstatus efter fem år



Kilde: www.statistikbanken.dk/genmf10

Mere information: Yderligere oplysninger om tilgange til uddannelsesgrupperne samt status et og fem år efter kan ses i Statistikbanken på www.dst.dk/stattabel/2147.

Kilder og metoder: Overgangsregistret er en bearbejdet version af Elevregistret.

Overgangsregistret ser på uddannelsesgrupper i stedet for enkeltuddannelser. Derfor kan opgørelser falde forskelligt ud, afhængig af hvilken konkret datafremstilling der er tale om.

Uddannelses-skift inden for en uddannelsesgruppe betragtes ikke som afbrud. 'Et år' referer til et tællingsår, der ikke svarer 1:1 med kalenderåret, men løber fra og med 1. okt år-1 til og med 30. september år.

Uddannelsesstatus opgøres i gruppen efter et og fem år i forhold til studiestart i gruppen. Opgøres frafaldet over en længere periode, vil andelen af studerende, der gennemfører eller falder fra derfor ændre sig. I forbindelse med den årlige opdatering af tallene vil der erfaringsmæssigt ske ændringer i tallene tilbage i tiden. Fx kan studerende som har afbrudt en uddannelsesgruppe skifte status fra afbrudt til igangværende, når der indberettes nye tal næste år. Særligt de seneste år må derfor betragtes som foreløbige. Se nærmere information i [statistikdokumentationen](#) og [emnesiden](#).

Næste offentliggørelse: *Tilgang og afgang fra uddannelsesgrupper 2022/2023* udkommer i uge 10 i 2024.

Henvendelse: Asger Langgaard, tlf. 21 59 96 46, alg@dst.dk