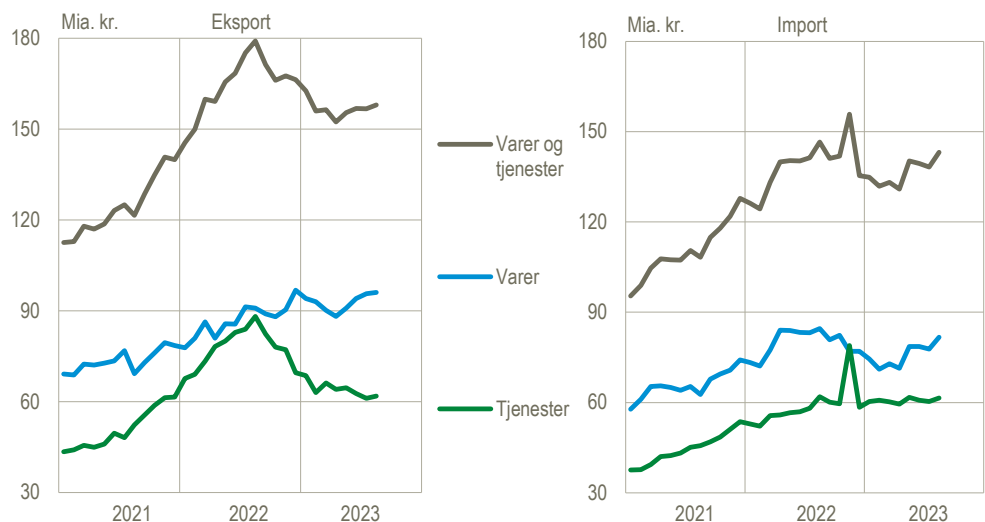


Vareeksporten steg i august

I august steg den samlede eksport af varer og tjenester med 0,8 pct. til 158 mia. kr. Den samlede import steg med 3,6 pct. til 143 mia. kr. Den samlede eksport er steget med 1,6 pct. henover de seneste tre måneder, mens importen er steget 4,1 pct. Det viser tallene opgjort i løbende priser, når der korrigeres for normale sæsonudsving.

Eksport og import af varer og tjenester, løbende priser, sæsonkorrigeret



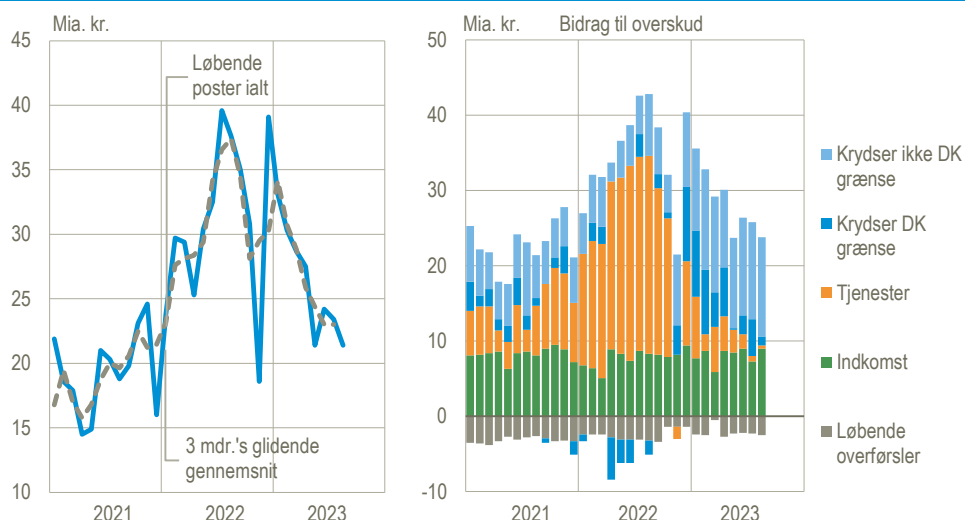
Kilde: www.statistikbanken.dk/bbm

Varer, der ikke krydser grænsen, trækker overskuddet i august

I august lå overskuddet på betalingsbalancens løbende poster på 21,4 mia. kr., hvilket er 2,0 mia. kr. lavere end i juli. Faldet skyldes mindre overskud på varer, der krydser grænsen. Varer, der ikke krydser grænsen bidrager til mere end halvdelen af det samlede overskud i august.

Fra januar til august 2023 lå overskuddet på 197 mia. kr., hvilket er 45 mia. kr. lavere end samme periode sidste år. Faldet skyldes primært, at overskuddet på tjenestehandlen er faldet, mens overskuddet på varerne er steget for såvel varer, der krydser grænsen, som varer, der ikke krydser grænsen.

Betalingsbalancens løbende poster, sæsonkorrigeret



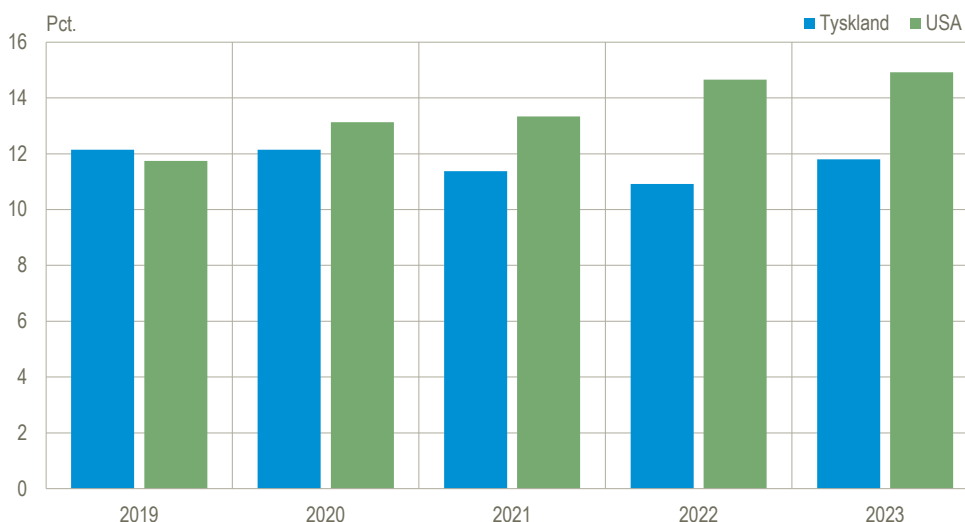
Anm. Handlen med varer er fordelt på varer, der krydser grænsen, og varer, der ikke krydser grænsen. Varer, der ikke krydser grænsen, er fx varer, som er produceret og solgt i udlandet, og som er dansk ejede under produktions- og salgsprocessen, eller avance fra salg af færdigvarer, der er købt og direkte videresolgt i udlandet. Varer, der ikke krydser grænsen, omfatter også køb af brændstof og andre varer til forbrug i forbindelse med transport i udlandet.

Kilde: www.statistikbanken.dk/bbm

USA trækker fra Tyskland som største eksportmarked

USA er de seneste år trukket fra Tyskland, som Danmarks største eksportmarked. Eksporten til USA udgjorde i januar-august 2023 15 pct. af Danmarks samlede eksport af varer og tjenester svarende til 187 mia. kr. Tilsvarende udgjorde eksporten til Tyskland 12 pct. af den samlede eksport svarende til 148 mia. kr. USA har været det største eksportmarked siden 2020. I 2020 udgjorde eksporten til USA 13 pct. af den samlede eksport, mens eksporten til Tyskland var på 12 pct.

Eksport til Tyskland og USA som andel af samlet eksport, sæsonkorrigeret



Anm.: 2023 indeholder data for månederne januar til august.

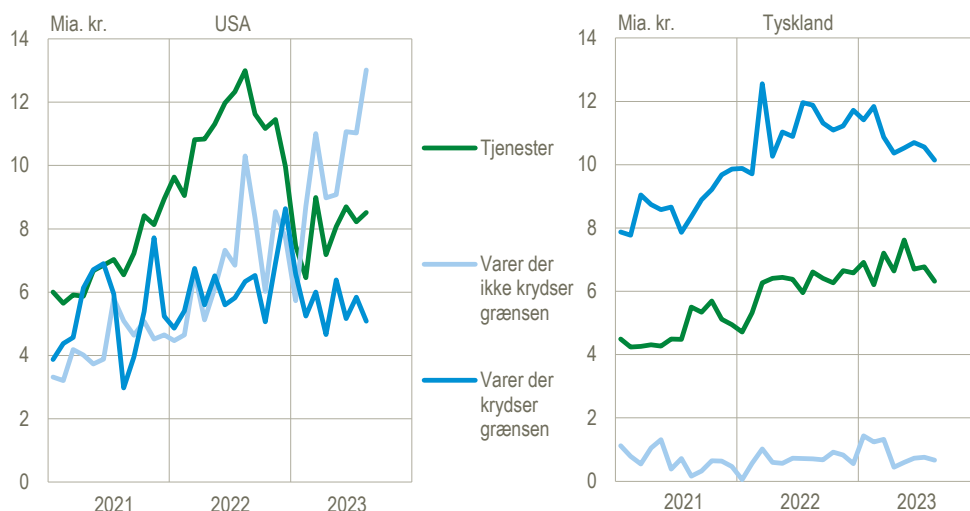
Kilde: www.statistikbanken.dk/u/m

Varer, der ikke krydser grænsen, trækker eksporten til USA i 2023

I 2023 er eksporten til USA præget af varer, der ikke krydser den danske grænse. Det er primært varer solgt til forarbejdning i udlandet. Eksporten af tjenester til USA er faldet efter et højt niveau i 2022. Eksporten af tjenester til USA består i høj grad af søtransport, som i 2022 steg som følge af en stigning i fragtraterne. Samlet set er eksporten i de første otte måneder af 2023 på niveau med eksporten i samme periode i 2022.

Eksporten til Tyskland er især båret af varer, der krydser grænsen. Her er der især tale om næringsmidler, færdigvarer og maskiner. Tjenesteeksporten til Tyskland udgøres bl.a. af søtransport, rejser og bygge- og anlægstjenester.

Eksporten til USA og Tyskland, sæsonkorregeret

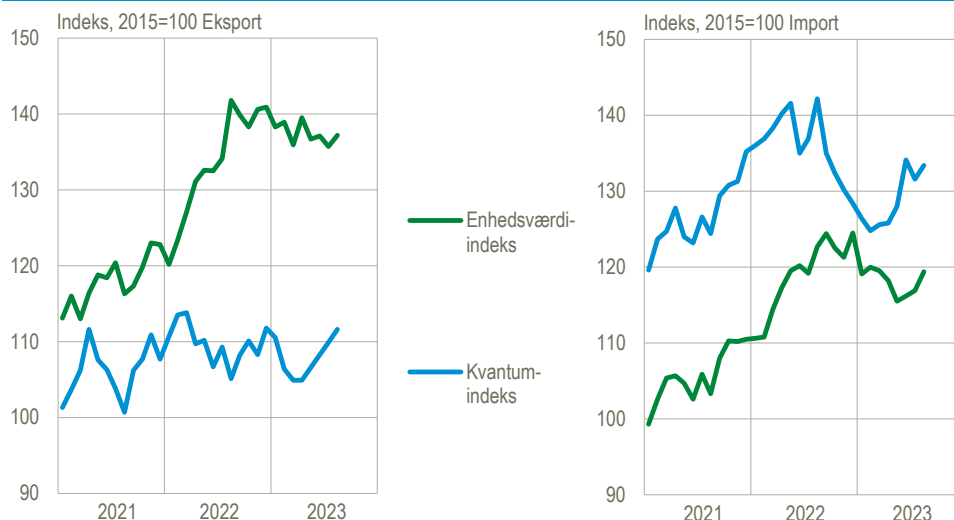


Kilde: www.statistikbanken.dk/uhm

Stigning i mængderne på eksport af varer, der krydser grænsen

For varer, der krydser grænsen, kan udviklingen opgøres i såvel priser som mængder. Enhedsværdiindekset udtrykker den ændring i værdien af de importerede og eksporterede varer, der hovedsageligt fremkaldes af prisændringer, mens kvantumindekset viser den ændring i værdien, der skyldes mængdeændringerne. For eksporten af varer steg priserne kraftigt i de første kvartaler af 2022, hvorefter de har stabiliseret sig det seneste år. I august er mængderne steget for eksporten.

Indeks for udenrigshandel med varer, sæsonkorrigerede tal



Anm.: Beregningerne foretages på grundlag af oplysningerne om de importerede og eksporterede mængder og værdier for alle 8-cifrede varekoder i EU's kombinerede nomenklatur (og opgjort efter varer, der krydser grænsen uanset om varen skifter ejerskab). Særlige varegrupper udelades dog af indeksberegningerne, hvis varerne ikke er egnede til at indgå i beregningerne. Læs mere om indeksberegningerne i [Indeks for udenrigshandel](#)

Kilde: www.statistikbanken.dk/uhixm

Ændringer i forhold til seneste offentliggørelse

Overskuddet på betalingsbalancens løbende poster er opjusteret med 5,5 mia. kr. for januar til juli 2023 i forhold til seneste offentliggørelse. Overskuddet for 2021 er opjusteret med 1,9 mia. kr. og 2022 er nedjusteret med 4,1 mia. kr. som følge af revisioner på formueindkomsten. Der er tale om justeringer som følge af den løbende kvalitetssikring.

Betalingsbalancens løbende poster

| | Sæsonkorrigerede tal | | | | Faktiske tal | |
|--|----------------------|-------------|---------------------|---------------------|---------------|--------------|
| | 2023 | | Udvikling | | Januar-august | |
| | Juli | August | August ¹ | 3 mdr. ² | 2022 | 2023 |
| | mia. kr. | | pct. | | mia. kr. | |
| Løbende poster i alt | 23,4 | 21,4 | .. | .. | 241,6 | 196,8 |
| Indtægter | 186,8 | 189,3 | 1,3 | 2,0 | 1 500,0 | 1 486,1 |
| Udgifter | 163,4 | 167,9 | 2,8 | 4,1 | 1 258,4 | 1 289,3 |
| Varer og tjenester | 18,5 | 14,8 | .. | .. | 218,3 | 169,1 |
| Eksport | 156,7 | 158,0 | 0,8 | 1,6 | 1 302,7 | 1 252,3 |
| Import | 138,2 | 143,1 | 3,6 | 4,1 | 1 084,4 | 1 083,3 |
| Varer | 17,8 | 14,4 | .. | .. | 37,6 | 135,9 |
| Eksport | 95,7 | 96,1 | 0,5 | 6,1 | 675,5 | 738,6 |
| Import | 77,8 | 81,7 | 5,0 | 6,8 | 637,8 | 602,7 |
| Varer som krydser dansk grænse | 4,9 | 1,2 | .. | .. | -5,1 | 39,5 |
| Eksport | 76,3 | 75,8 | -0,7 | 5,2 | 565,4 | 589,7 |
| Import | 71,4 | 74,6 | 4,4 | 6,9 | 570,5 | 550,3 |
| Varer som ikke krydser dansk grænse | 12,9 | 13,2 | .. | .. | 42,7 | 96,4 |
| Eksport | 19,3 | 20,3 | 5,2 | 9,7 | 110,1 | 148,8 |
| Import | 6,4 | 7,1 | 11,2 | 6,1 | 67,4 | 52,4 |
| Tjenester | 0,7 | 0,4 | .. | .. | 180,7 | 33,2 |
| Eksport | 61,1 | 61,9 | 1,3 | -4,7 | 627,2 | 513,8 |
| Import | 60,4 | 61,5 | 1,8 | 0,8 | 446,5 | 480,6 |
| Indkomst | 7,3 | 9,0 | .. | .. | 45,1 | 45,1 |
| Indtægter | 26,8 | 28,1 | 4,8 | 6,0 | 173,7 | 205,7 |
| Udgifter | 19,5 | 19,0 | -2,4 | 4,5 | 128,6 | 160,6 |
| Løbende overførsler | -2,3 | -2,5 | .. | .. | -21,8 | -17,4 |
| Indtægter | 3,3 | 3,3 | -2,4 | -9,1 | 23,6 | 28,1 |
| Udgifter | 5,7 | 5,7 | 1,5 | 3,0 | 45,4 | 45,4 |
| Kapitaloverførsler mv. | 0,4 | 0,4 | .. | .. | 2,6 | 1,2 |
| Fordringserhvervelse, netto | 23,8 | 21,7 | .. | .. | 244,2 | 198,0 |

¹ August 2023 i forhold til juli 2023.

² Juni-august 2023 i forhold til marts-maj 2023.

Kilde: www.statistikbanken.dk/bbm

Andre indikatorer for eksport

Industriens produktion og omsætning (IPO) udarbejder også statistik om eksport, som omfatter salg af varer, der er produceret i og uden for Danmark. IPO omfatter indberetninger for produktionssteder i industrien, mens betalingsbalancen omfatter varehandel på tværs af alle brancher. Endvidere omfatter IPO varer, der er produceret af virksomheden selv, mens vareeksport i betalingsbalancen også omfatter videresalg. Der kan derfor være forskelle i udviklingstendenserne i de to statistikker.

Mere information: Mere detaljerede oplysninger om betalingsbalancen kan ses på www.dst.dk/stattabel/3051 i Statistikbanken, på emnesiderne *Betalingsbalancens løbende poster* og *Import og eksport af varer og tjenester*. Denne udgivelse er en af flere konjunkturindikatorer fra Danmarks Statistik. Læs mere om konjunkturindikatorer og de nyeste nøgletal på www.dst.dk/konjunkturdata. For en opgørelse af den mængdemæssige udvikling i handlen med varer og tjenester henvises der til nationalregnskabets opgørelser.

Kilder og metoder: Betalingsbalancen er en opgørelse over værdien af de økonomiske transaktioner med udlandet i en given periode. Se flere oplysninger i statistikdokumentationen for *Betalingsbalance*, *Udenrigshandel med varer* og *Udenrigshandel med tjenester*. Der gøres opmærksom på at sæsonkorrektionen for tiden er forbundet med større usikkerhed grundet de store udsving i data under COVID-19.

Næste offentliggørelse: *Betalingsbalance og udenrigshandel august 2023* udkommer 9. november 2023.

Henvendelse: Kirstine Sewohl, tlf. 39 17 35 43, ksw@dst.dk
Agnes N. Urup, tlf. 39 17 31 83, anu@dst.dk