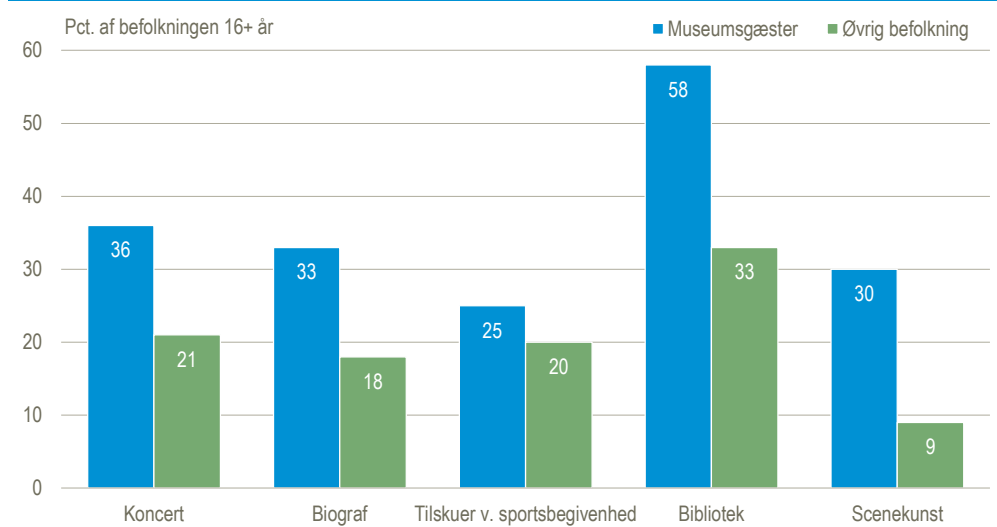


Museumsgæster er storforbrugere af kultur

Kulturvaneundersøgelsens måling for andet kvartal 2023 viser, at den del af befolkningen, der har besøgt et eller flere museer, også deltager markant mere i kulturaktiviteter generelt. En sammenligning viser, at en større andel af museumsgæsterne også har været til koncert, i biografen, til sportsbegivenhed, på biblioteket eller set scenekunst på et teater, en festival eller i det offentlige rum. 30 pct. af museumsgæsterne har således set scenekunst, mens det kun gælder for 9 pct. af den øvrige befolkning. Forskellen er dog størst i forhold til biblioteksbesøg, hvor 58 pct. af museumsgæsterne har brugt biblioteket, mens det kun gælder for 33 pct. af den øvrige befolkning.

Deltagelse i udvalgte kulturaktiviteter. 2. kv. 2023

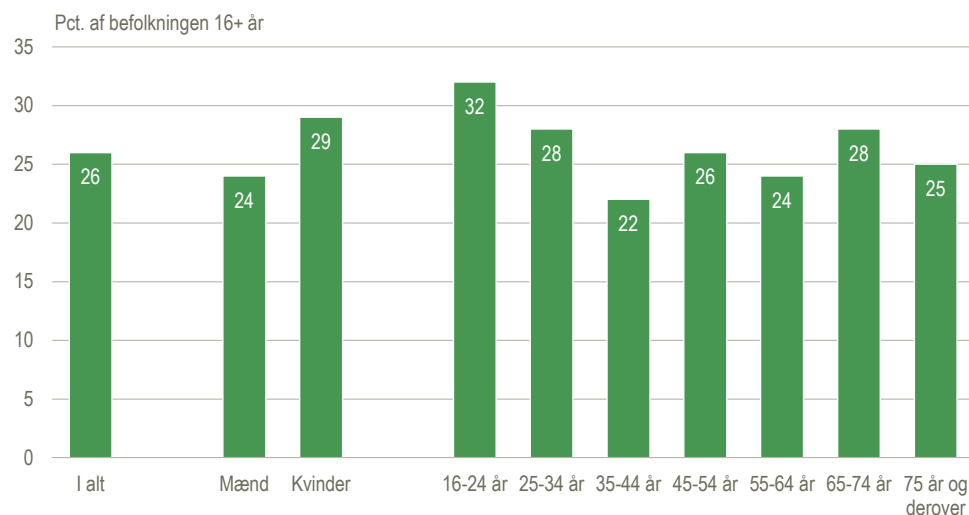


Kilde: Særkørsel på grundlag af: www.statistikbanken.dk/kvuhoved

Hver fjerde har været på museum i 2. kv. 2023

I andet kvartal 2023 har 26. pct. eller godt hver fjerde borger over 15 år besøgt mindst et museum inden for de seneste tre måneder. Der er flere kvinder end mænd, der går på museum. Blandt kvinderne har 29 pct. været på museum i andet kvartal 2023, mens det er 24 pct. for mændene. Der er stor forskel på, hvor meget de forskellige aldersgrupper går på museum. Der er flest i den yngste aldersgruppe (16-24 år), der havde været på museum (32 pct.) og færrest blandt de 35-44 årige, hvor 22 pct. har besøgt et museum.

Har været på museum inden for de seneste tre måneder fordelt på køn og alder 2. kv. 2023

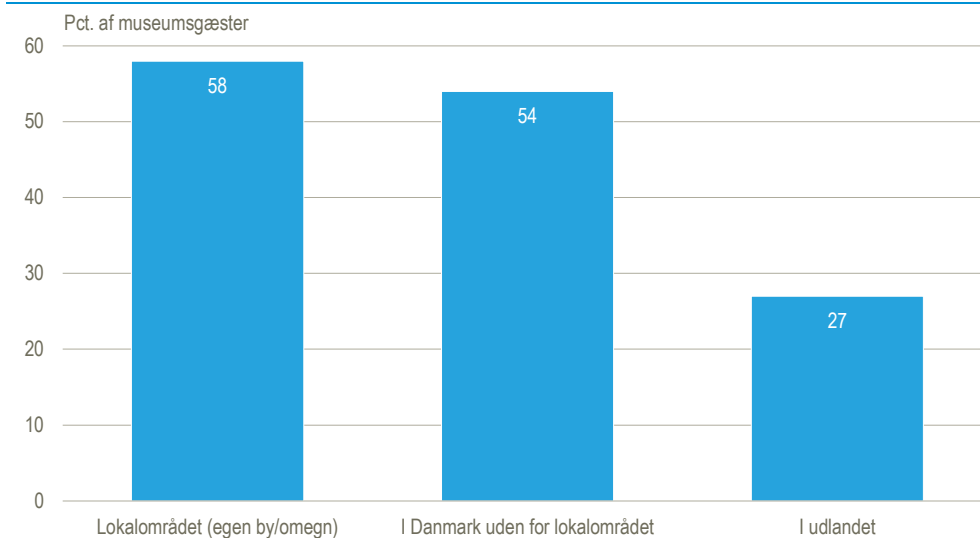


Kilde: www.statistikbanken.dk/kvuhoved

Hver fjerde har været på museum uden for Danmark

Når der ses nærmere på dem, der har besøgt museer, kan man se, at 27 pct. har været på museum uden for Danmarks grænser i forbindelse med ferieophold eller en rejse i udlandet. 58 pct. har besøgt et museum nær de besøgendes bopæl i lokalområdet, mens 54 pct. angiver, at de har været på et museum uden for eget lokalområde i Danmark.

Museumsgæster fordelt på de besøgte museers geografiske placering 2. kv. 2023



Kilde: Særkørsel på grundlag af: www.statistikbanken.dk/kvumus2

Flere tal om museer

Kulturvaneundersøgelsen opgør antal personer, som har været på museum mindst én gang i de seneste tre måneder fra besvarestidspunktet, men ikke antallet af besøg. Det samlede antal besøg opgøres årligt og kan ses i *Museer 2022*, der viser at der i alt var 17,9 mio. besøgende på museerne i 2022. Mest populære var de kulturhistoriske museer, som havde 8,8 mio. besøgende.

Mere information: Statistikbanken på www.dst.dk/stattabel/2559 og [emnesiden](#).

Kilder og metoder: Oplysningerne kommer fra *Kulturvaneundersøgelsen 2. kv. 2023*. *Kulturvaneundersøgelsen* har været gennemført hvert kvartal siden 1. juli 2018. Der spørges ca. 7.500 personer hvert kvartal. Statistikken for andet kvartal 2023 er baseret på resultaterne fra 3.072 gennemførte interviews blandt et repræsentativt udsnit af befolkningen i alderen 16 år og over.

Læs mere om kilder og metoder i [statistikdokumentationen](#).

Næste offentliggørelse: *Kulturvaner 3. kv. 2023* udkommer den 1. december 2023.

Henvendelse: Laura Glavind, tlf. 39 17 30 26, lua@dst.dk

Paul Lubson, tlf. 39 17 35 42, pal@dst.dk