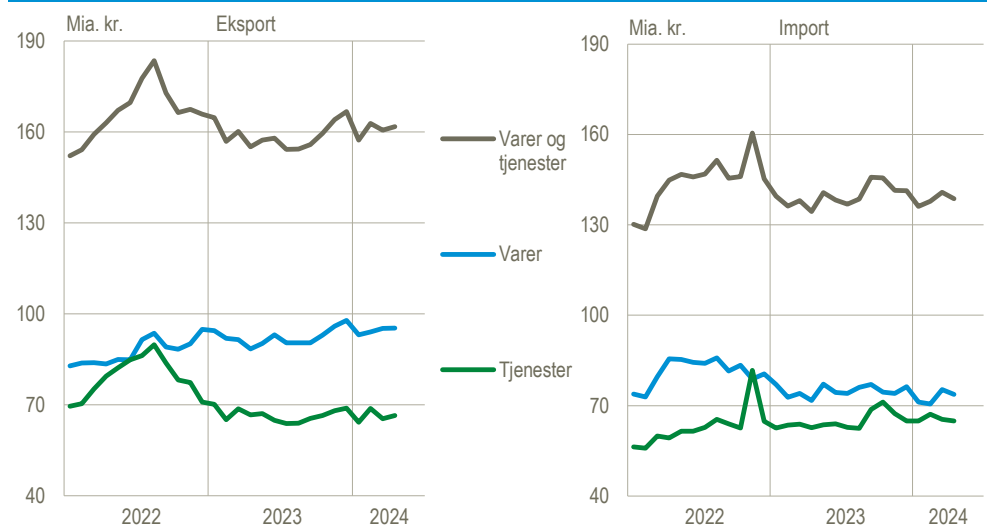


Der er desværre konstateret fejl på indkomst i 2020, som reducerer overskuddet på betalingsbalancen med 17,9 mia. kr. Fejlen er rettet i tredje figur.

Eksporten af tjenester steg i april

I april steg den samlede eksport af varer og tjenester med 0,8 pct. til 162 mia. kr. Den samlede import faldt med 1,5 pct. til 139 mia. kr. Det viser tallene opgjort i løbende priser, når der korrigeres for normale sæsonudsving. Betalingsbalancen og udenrigshandelen er blevet hovedrevideret tilbage til 2005 siden seneste offentliggørelse. Revisionen har medført en opjustering af importen og dermed en nedjustering af betalingsbalancens løbende poster. Find yderligere information i afsnittet "Hovedrevision af betalingsbalancen".

Eksport og import af varer og tjenester, løbende priser, sæsonkorrigeret

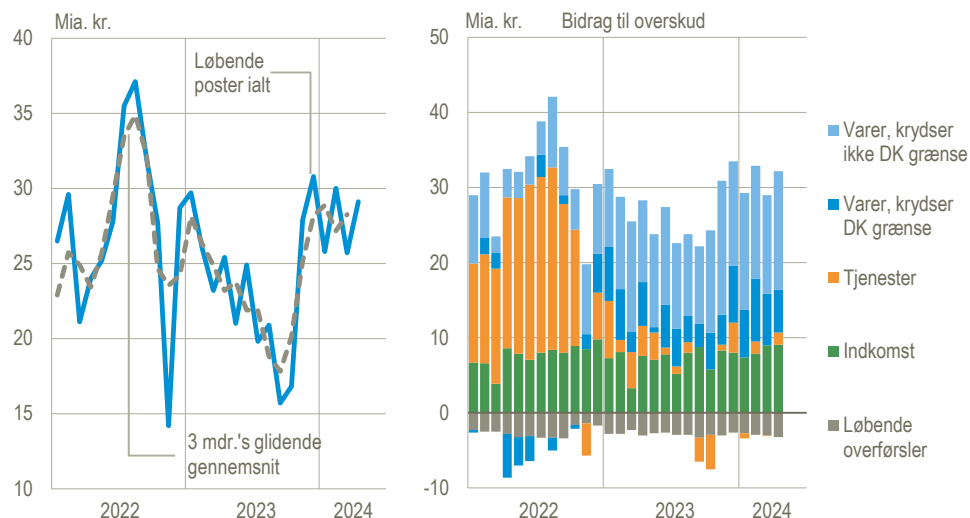


Kilde: www.statistikbanken.dk/bbm

Varer trækker overskuddet på betalingsbalancen op i april

I april lå overskuddet på betalingsbalancens løbende poster på 29,1 mia. kr., hvilket er 3,4 mia. kr. højere end i marts. Det skyldes især en stigning i overskuddet på varer, som følge af et fald i importen men også en stigning i overskuddet på tjenester, som følge af en stigning i eksporten.

Betalingsbalancens løbende poster, sæsonkorrigeret



Anm. Handlen med varer er fordelt på varer, der krydser grænsen, og varer, der ikke krydser grænsen. Varer, der ikke krydser grænsen, er fx varer, som er produceret og solgt i udlandet, og som er dansk ejet under produktions- og salgsprocessen, eller avance fra salg af færdigvarer, der er købt og direkte videresolgt i udlandet. Varer, der ikke krydser grænsen, omfatter også køb af brændstof og andre varer til forbrug i forbindelse med transport i udlandet.

Kilde: www.statistikbanken.dk/bbm

Betalingsbalancens løbende poster

	Sæsonkorrigerede tal				Faktiske tal	
	2024		Udvikling		Januar-april	
	Mar.	Apr.	Apr. ¹	3 mdr. ²	2023	2024
	mia. kr.		pct.		mia. kr.	
Løbende poster i alt	25,7	29,1	76,2	85,1
Indtægter	190,7	192,7	1,1	-0,3	733,3	744,8
Udgifter	164,9	163,7	-0,7	-0,3	657,1	659,7
Varer og tjenester	19,8	23,1	84,9	82,8
Eksport	160,6	161,8	0,8	-0,6	623,0	625,0
Import	140,8	138,7	-1,5	-0,4	538,1	542,3
Varer	19,9	21,5	69,0	82,7
Eksport	95,2	95,3	0,1	-0,8	363,3	372,2
Import	75,3	73,8	-1,9	-0,9	294,3	289,5
Varer som krydser dansk grænse	6,9	5,7	24,7	28,9
Eksport	73,4	71,3	-2,8	1,3	289,6	285,8
Import	66,5	65,6	-1,4	-0,2	264,8	256,9
Varer som ikke krydser dansk grænse	13,1	15,8	44,2	53,8
Eksport	21,8	24,0	9,9	-6,8	73,7	86,4
Import	8,7	8,2	-5,9	-6,2	29,5	32,6
Tjenester	-0,1	1,6	15,9	0,0
Eksport	65,4	66,5	1,7	-0,3	259,7	252,8
Import	65,5	64,9	-0,9	0,2	243,8	252,8
Indkomst	9,0	9,1	0,1	13,6
Indtægter	27,2	27,8	2,0	2,4	94,1	105,4
Udgifter	18,2	18,6	2,2	-0,5	94,0	91,9
Løbende overførsler	-3,0	-3,2	-8,8	-11,3
Indtægter	2,9	3,2	10,4	-5,3	16,3	14,4
Udgifter	5,9	6,3	7,0	1,1	25,1	25,6
Kapitaloverførsler mv.	0,1	-0,1	0,5	0,4
Fordringserhvervelse, netto	25,8	29,0	76,7	85,4

¹ April 2024 i forhold til marts 2024.

² Februar-april 2024 i forhold til november 2023-januar 2024.

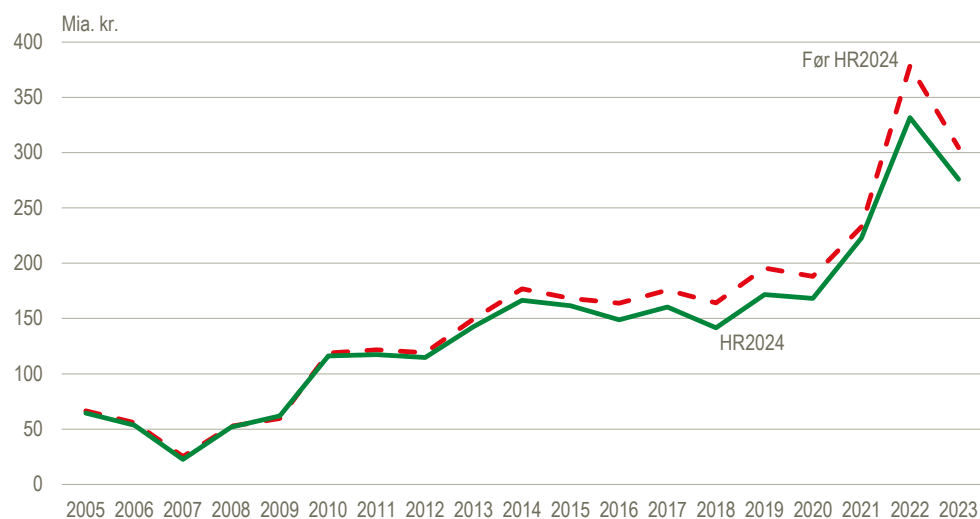
Kilde: www.statistikbanken.dk/bbm

Særlige forhold ved denne offentliggørelse

Hovedrevision af betalingsbalancen

I forbindelse med denne offentliggørelse er der ud over den ordinære revision af årene 2021-2024 foretaget en hovedrevision tilbage til 2005. Revisionerne giver især anledning til en opjustering af importen og dermed bliver overskuddet på betalingsbalancens løbende poster nedjusteret.

Betalingsbalancens løbende poster, netto, før og efter revisionen



Kilde: www.statistikbanken.dk/vbbq (Figuren er ændret i forhold til oprindelig version)

Varer

Fra 2022 er der indført ny metode for opgørelsen af handlen med naturgas, som har stor indflydelse på både importen og eksporten af varer i 2023. I den nye metode fjernes transithandel med gas. [Læs mere her](#)

Indarbejdelse af ny kilde til opgørelse af privates import af varer medfører revisioner i hele perioden, men har især betydning fra 2020 og frem.

I 2022-2024 justeres både import og eksport som følge af ny metode, der bl.a. omplacerer handel, der før blev behandlet som returvarer, til almindelig import og eksport, der skal indgå i betalingsbalancen.

Før 2022 er eksporten især justeret som følge af nye oplysninger om køb af jetpetroleum, mens importen især justeres som følge af nye oplysninger om skibe og fly.

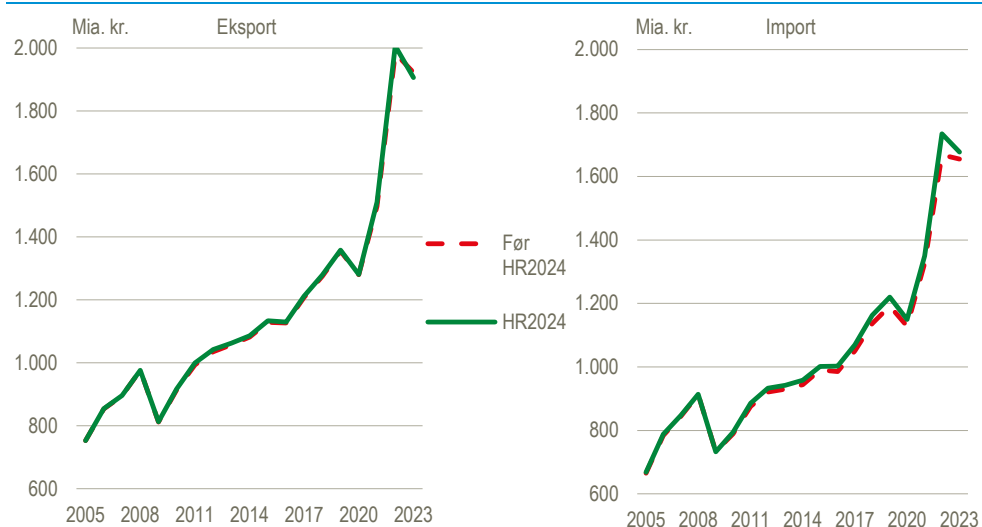
Nye oplysninger fra virksomhederne påvirker både importen og eksporten af varer.

Tjenester

Kvalitetssikring af data forgår i tæt samarbejde med de indberettende virksomheder og i denne revision har det bl.a. medført en betydelig opjustering af importen af tjenester fra 2010 og frem, hvor de største revisioner ses i sidste halvdel af perioden. Herudover påvirkes importen især af nye oplysninger om lufttransport.

Import af rejsetjenester er revideret tilbage til 2008 som følge af ny metode, hvor opgørelsen nu i højere grad sker på baggrund af andre landes eksport til Danmark.

Udenrigshandel med varer og tjenester, eksport og import, før og efter revisionen



Kilde: www.statistikbanken.dk/vbbq

Formueindkomst

Revisionerne til andre investeringer i 2017-2019 skyldes flytning fra direkte investeringer til andre investeringer i forbindelse med filialkapital. Revisionerne til valuta-reserven kommer fra bruttoficering af mellemværende med IMF og SDRere.

Yderligere information om betalingsbalancens revisioner, herunder revisionsoversigter, [findes her](#).

Omlægning af tabeller i statistikbanken

I forbindelse med denne offentliggørelse omlægges en række tabeller i statistikbanken. Omlægningen sker som led i øget fokus på udenrigshandel opgjort efter ejerskifte og medfører, at detaljeringsgraden i betalingsbalancen for varer (der krydser grænsen) øget betydeligt. [Læs mere her](#)

Mere information: Mere detaljerede oplysninger om betalingsbalancen kan ses på www.dst.dk/stattabel/3051 i Statistikbanken, på emnesiderne [Betalingsbalancens løbende-poster](#) og [Import og eksport af varer og tjenester](#). Denne udgivelse er en af flere konjunkturindikatorer fra Danmarks Statistik. Læs mere om konjunkturindikatorer og de nyeste nøgletal på www.dst.dk/konjunkturdata. For en opgørelse af den mængdemæssige udvikling i handelen med varer og tjenester henvises der til nationalregnskabs opgørelser.

Kilder og metoder: Betalingsbalancen er en opgørelse over værdien af de økonomiske transaktioner med udlandet i en given periode. Se flere oplysninger i statistikdokumentationen for [Betalingsbalance](#), [Udenrigshandel med varer](#) og [Udenrigshandel med tjenester](#). Der gøres opmærksom på at sæsonkorrektionen for tiden er forbundet med større usikkerhed grundet de store udsving i data under COVID-19.

Næste offentliggørelse: *Betalingsbalance og udenrigshandel maj 2024* udkommer 9. juli 2024.

Henvendelse: Kirstine Sewohl, tlf. 39 17 35 43, ksw@dst.dk
Agnes N. Urup, tlf. 39 17 31 83, anu@dst.dk