

Nyregistrerede personbiler

Sæsonkorrigeret

15.593

marts 2024

www.statistikbanken.dk/bil5

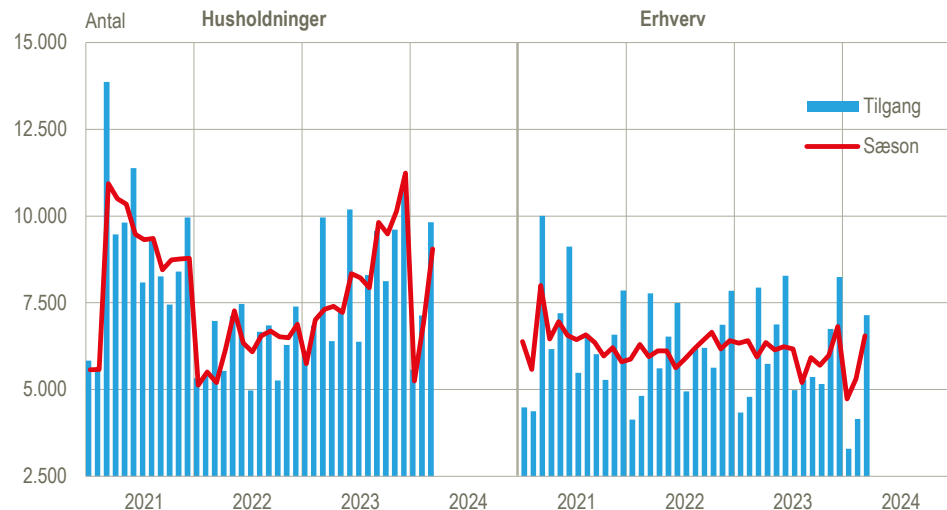
27,2 %

februar til marts 2024

Flere nye biler i marts, men færre i første kvartal

Salget af nye biler er aktuelt præget af store udsving fra måned til måned. Der blev således registreret 15.600 nye personbiler i marts 2024 opgjort i sæsonkorrigerede tal, og det er 27,2 pct. flere end i februar. Tilgangen til husholdningerne var 30,1 pct. højere, mens den var 23,4 pct. højere i erhvervene. Set på kvartalsbasis var det samlede antal registreringer af nye biler i første kvartal 2024 derimod 23,4 pct. lavere end i fjerde kvartal 2023. I husholdningerne var der et fald på 31,2 pct., mens tilgangen i erhvervene faldt med 10,4 pct.

Månedlig tilgang af nye personbiler i husholdninger og erhverv, faktiske og sæsonkorrigerede værdier

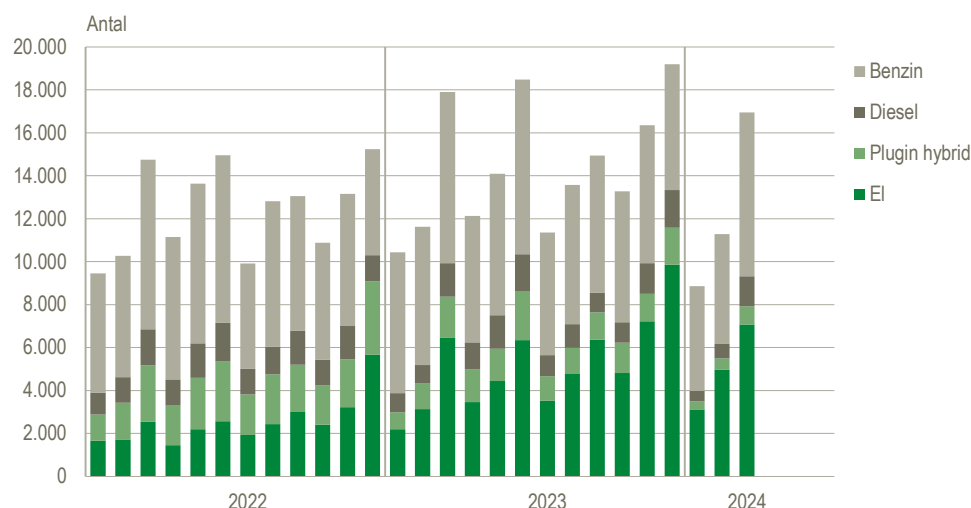


Kilde: www.statistikbanken.dk/bil55

Over halvdelen af husholdningernes nye biler kører på el

Der blev registreret 7.100 nye elbiler i marts, og de udgjorde 41,2 pct. af alle 17.000 nye personbiler opgjort i faktiske tal. I februar var andelen 44,1 pct. Andelen af fossile biler steg fra 51,3 pct. i februar til 53,2 pct. i marts, mens andelen af plugin hybrider steg til 5,0 pct. fra 4,6 pct. Husholdningerne stod for 5.300 af elbilerne i marts, og det svarer til 53,8 pct. af deres nye biler. I erhvervene udgjorde elbilerne 25,1 pct. af de nye biler. Der er nu 224.400 elbiler i Danmark, svarende til 7,9 pct. af alle personbiler.

Tilgang af nye personbiler fordelt på drivmiddel, faktiske tal



Kilde: www.statistikbanken.dk/bil51

Elbilerne vinder frem, de fossile biler og plugin hybriderne går tilbage

Elbilerne udgjorde 38,7 pct. eller 66.000 af de nye personbiler i perioden april 2023 – marts 2024 mod 26,1 pct. eller 36.700 i de foregående 12 måneder. I husholdningerne udgjorde elbilerne 47,3 pct. af alle nye biler i den seneste 12 måneders periode, mens de i erhvervene udgjorde 26,6 pct.

Plugin hybriderne udgjorde 8,7 pct. af de nye biler i de seneste 12 måneder mod 17,1 pct. i den foregående periode. I faktiske tal var det en tilbagegang til 15.100 biler fra 24.800. De fossile bilers andel var 52,5 pct. i de seneste 12 måneder mod 66,3 pct. i den foregående periode.

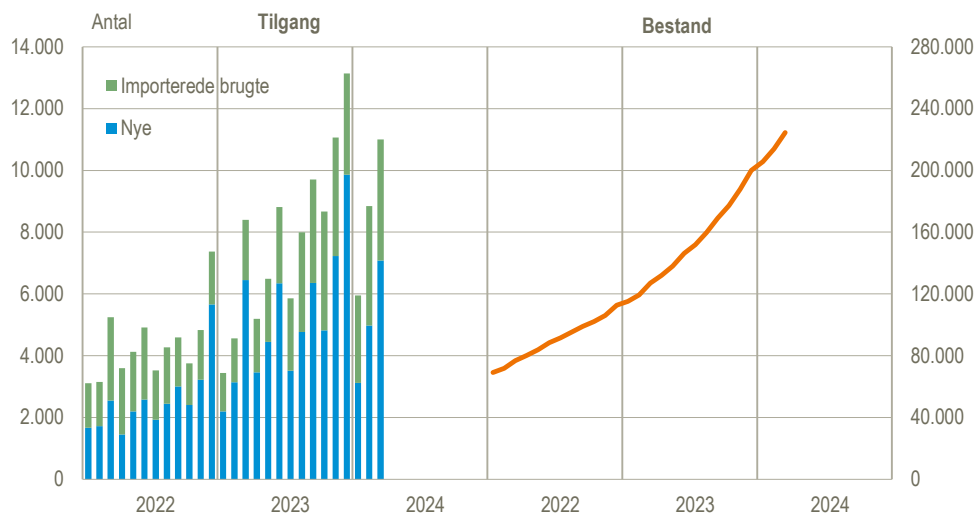
Bestanden af elbiler er vokset med 77 pct. siden marts sidste år...

Bestanden af elbiler udgjorde ultimo marts 224.400 stk., eller 7,9 pct. af alle personbiler. Det er 76,7 pct. eller 97.400 flere end for et år siden. Fremgangen består af 66.000 nye og 36.700 importerede brugte elbiler de seneste 12 måneder, fraregnet de biler, der er afmeldt i perioden og ikke var aktive ultimo marts. De importerede brugte elbiler i marts 2024 var i gennemsnit 2,0 år gamle mod 1,3 år i marts sidste år.

... mens bestanden af fossile biler er faldet

Samtidig med, at der er kommet flere elbiler, er bestandene af benzin- og dieslbiler faldet. Siden marts sidste år er der 28.000 eller 1,5 pct. færre benzinbiler på vejene, mens der er 58.000 eller 7,7 pct. færre dieslbiler. Den samlede bestand for alle drivmidler er øget med 1,0 pct. ift. marts sidste år og udgør nu 2,834 mio. personbiler.

Månedlig tilgang af elbiler - nyregistreringer og importerede brugte - samt bestand



Kilde: www.statistikbanken.dk/bil53, [bil54](http://www.statistikbanken.dk/bil54) og egne beregninger, der ikke er i Statistikbanken

Svagt stigende tilgang de seneste 12 måneder

Den samlede tilgang af nye personbiler i perioden april 2023 – marts 2024 var på 170.500 i faktiske tal, hvilket er 10,2 pct. eller 15.800 højere end i den foregående 12-månedersperiode. Tilgangen til husholdningerne steg med 23,5 pct. til 99.300 biler, mens den faldt med 4,2 pct. i erhvervene til 71.300 biler. Tilgangen af nye fossilt drevne biler (benzin og diesel) gik 4,1 pct. tilbage i forhold til de foregående 12 måneder, mens tilgangen af nye elbiler steg med 80,0 pct. Plugin hybriderne faldt med 39,2 pct.

Stigende andel af leasing de seneste 12 måneder

Privatleasing af personbiler udgjorde 37,4 pct. af tilgangen til husholdningerne i de seneste 12 måneder mod 27,5 pct. i den foregående 12-måneders periode. I erhvervene stod leasing for 85,9 pct. af tilgangen i den seneste periode mod 83,8 pct. i den foregående.

Tilgang af nye personbiler, sæsonkorrigeret

	2023			2024			Jan. – mar. 2024/ okt. – dec. 2023	
	Okt.	Nov.	Dec.	Jan.	Feb.	Mar.	okt. – dec. 2023	Mar. – feb. 2024
	antal						pct.	
Tilgang i alt	15 182	16 127	18 062	9 977	12 260	15 593	-23,4	27,2
I husholdningerne	9 484	10 144	11 243	5 248	6 954	9 049	-31,2	30,1
I erhvervene	5 697	5 982	6 819	4 730	5 306	6 545	-10,4	23,4

Kilde: www.statistikbanken.dk/bil5 og [bil55](http://www.statistikbanken.dk/bil55)

Køb, leasing og tilgang af nye køretøjer, faktiske tal

	Marts		Æn- dring	Apr. 2022 - mar. 2023	Apr. 2023 - mar. 2024	Æn- dring
	2023	2024				
	antal		pct.	antal		pct.
Nye personbiler i alt	17 901	16 957	-5,3	154 777	170 531	10,2
Benzin	7 975	7 641	-4,2	77 324	75 257	-2,7
Diesel	1 556	1 388	-10,8	16 005	14 234	-11,1
El	6 451	7 078	9,7	36 653	65 971	80,0
Plugin hybrid mv.	1 919	850	-55,7	24 795	15 069	-39,2
Husholdningerne						
Køb	7 495	5 708	-23,8	58 263	62 177	6,7
Privatleasing	2 466	4 110	66,7	22 153	37 101	67,5
Samlet tilgang	9 961	9 818	-1,4	80 416	99 278	23,5
Erhvervene						
Køb	10 406	11 249	8,1	96 514	108 354	12,3
Ikke-leasingbiler (a)	926	932	0,6	12 019	10 040	-16,5
Til leasing	9 480	10 317	8,8	84 495	98 314	16,4
Erhvervsleasing (b)	7 014	6 207	-11,5	62 342	61 213	-1,8
Samlet tilgang	7 940	7 139	-10,1	74 361	71 253	-4,2
Erhvervskøretøjer i alt	3 003	3 110	3,6	30 623	31 873	4,1
Varebiler	2 458	2 687	9,3	25 480	26 738	4,9
Lastbiler	247	192	-22,3	2 076	2 050	-1,3
Sættevognstrækkere	283	183	-35,3	2 390	2 494	4,4
Busser	15	48	220,0	677	591	-12,7

Kilde: www.statistikbanken.dk/bil55

Mere information: Se flere tal for nyregistreringer og sæsonkorrigerede serier på www.dst.dk/stattabel/498 i Statistikbanken. Se også mere på [emnesiden](#).

Kilder og metoder: Se mere i [statistikdokumentationen](#).

Næste offentliggørelse: Nyregistrerede motorkøretøjer april 2024 udkommer 8. maj 2024.

Henvendelse: Søren Dalbro, tlf. 39 17 34 16, sda@dst.dk