

Nyregistrerede personbiler

Sæsonkorrigeret

13.687

maj 2024

www.statistikbanken.dk/bil5

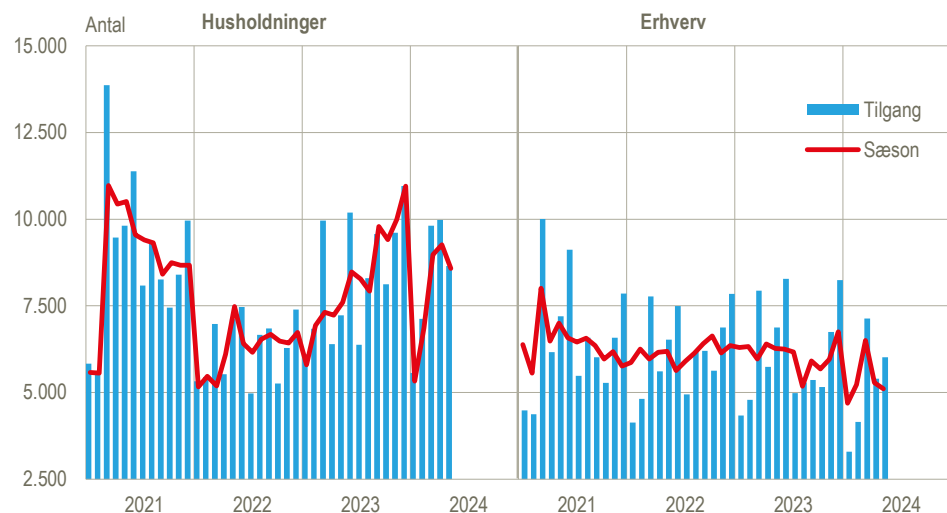
-5,9%

april til maj 2024

Moderat opbremsning i bilsalget fra april til maj

Der blev registreret 13.700 nye personbiler i maj 2024 opgjort i sæsonkorrigerede tal, og det er 5,9 pct. færre end i april. Tilgangen til husholdningerne faldt 7,4 pct., mens den faldt 3,3 pct. i erhvervene. Det samlede antal registreringer af nye biler i marts-maj 2024 var 9,8 pct. højere end i december 2023 – februar 2024. I husholdningerne var der en stigning på 15,9 pct., mens tilgangen i erhvervene steg med 1,4 pct.

Månedlig tilgang af nye personbiler i husholdninger og erhverv, faktiske og sæsonkorrigerede værdier



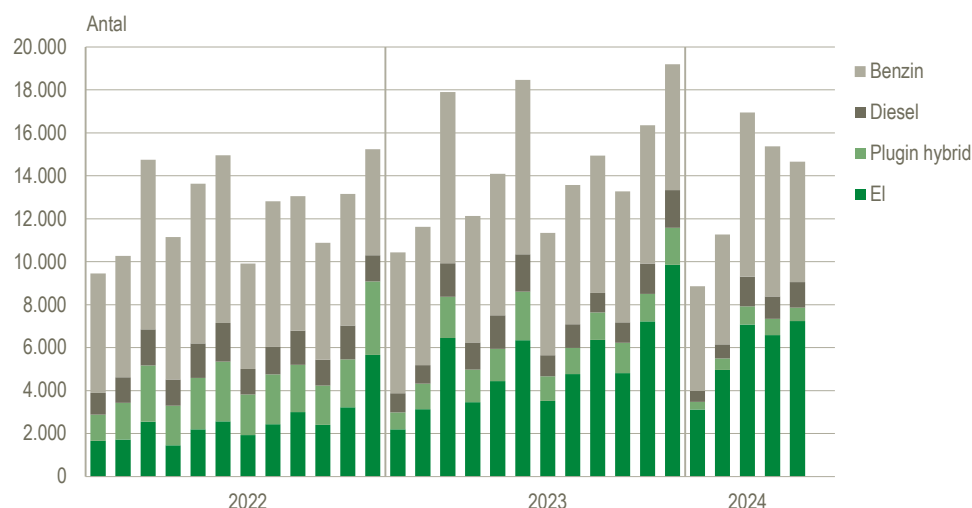
Kilde: www.statistikbanken.dk/bil55

Næsten to tredjedele af husholdningernes nye biler i maj kører på el

Der blev registreret 7.200 nye elbiler i maj, og de udgjorde 49,4 pct. af alle 14.700 nye personbiler opgjort i faktiske tal. I april var andelen 42,8 pct. Andelen af nye fossile biler faldt fra 52,2 pct. i april til 46,3 pct. i maj, mens andelen af plugin hybrider faldt fra 5,0 pct. i april til 4,3 pct. i maj. Husholdningerne stod for 5.500 af elbilerne i maj, og det svarer til 63,4 pct. af deres nye biler. I erhvervene udgjorde elbilerne 29,2 pct. af de nye biler. Der er nu 246.900 elbiler i Danmark, svarende til 8,7 pct. af alle personbiler.

I perioden juni 2023 – maj 2024 udgjorde elbilerne 41,2 pct. eller 71.900 af de nye personbiler mod 28,8 pct. eller 40.900 biler i de foregående 12 måneder. I husholdningerne udgjorde elbilerne 50,1 pct. af deres nye biler i den seneste 12-måneders periode, mens de i erhvervene udgjorde 27,9 pct.

Tilgang af nye personbiler fordelt på drivmiddel, faktiske tal



Kilde: www.statistikbanken.dk/bil51

Tilgangen af elbiler blev næsten fordoblet den seneste 12-måneders periode

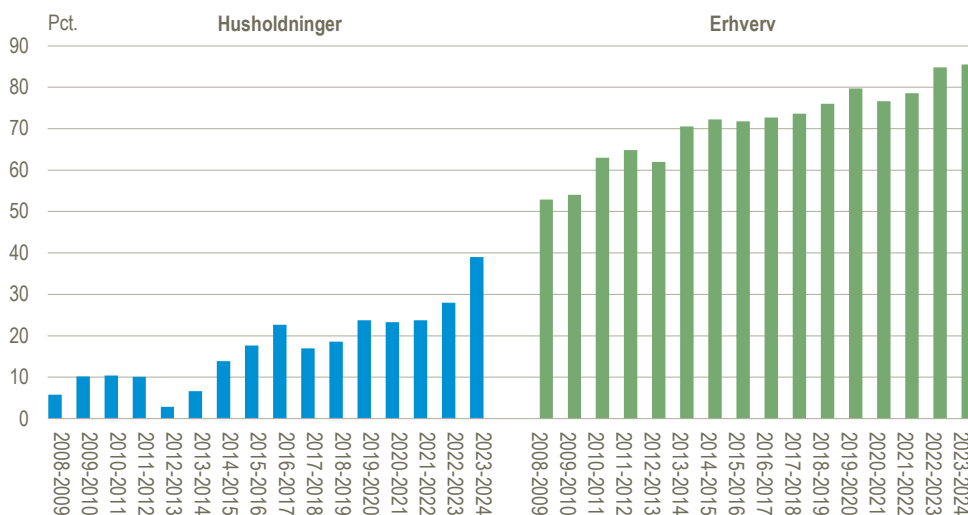
Den samlede tilgang af nye personbiler i perioden juni 2023 – maj 2024 var på 174.300 i faktiske tal, hvilket er 11,6 pct. eller 18.100 højere end i den foregående 12-måneders periode. Tilgangen til husholdningerne steg med 28,1 pct. til 104.300 biler, mens den faldt med 6,4 pct. i erhvervene til 70.100 biler. Tilgangen af nye fossile drevne biler (benzin og diesel) gik 5,9 pct. frem i forhold til de foregående 12 måneder, mens tilgangen af nye elbiler steg med 86,5 pct. Plugin hybridene faldt med 36,6 pct.

Privatleasing er blevet mere populært

Privatleasing er blevet mere populært det seneste års tid. I maj var 39,6 pct. af husholdningernes nye personbiler leaset mod 34,2 pct. for et år siden. Elbilerne udgjorde 57,6 pct. af husholdningernes leasede biler i maj. I de seneste 12 måneder udgjorde privatleasing 39,0 pct. af tilgangen til husholdningerne mod 28,0 pct. i den foregående 12-måneders periode.

I erhvervene stod leasing for 85,5 pct. af tilgangen i den seneste periode mod 84,8 pct. i den foregående. 65,9 pct. af erhvervenes leasede biler i maj er fossile drevne. Læs mere om leasing i den nyligt offentliggjorte Bag Tallene: [Flere leaser deres bil.](#)

Leasingandelen af den samlede tilgang, 12-måneders perioden juni-maj



Kilde: www.statistikbanken.dk/bil55

Tilgang af nye personbiler, sæsonkorrigeret

	2023		2024				Mar. – maj 2024/ dec. 2023 - Maj / apr. 2024	
	Dec.	Jan.	Feb.	Mar.	Apr.	Maj	dec. 2023 - feb. 2024	Maj / apr. 2024
	antal						pct.	
Tilgang i alt	17 710	10 020	12 083	15 478	14 548	13 687	9,8	-5,9
I husholdningerne	10 956	5 330	6 859	8 974	9 262	8 579	15,9	-7,4
I erhvervene	6 755	4 690	5 224	6 504	5 285	5 109	1,4	-3,3

Kilde: www.statistikbanken.dk/bil5 og [bil55](http://www.statistikbanken.dk/bil55)

Køb, leasing og tilgang af nye køretøjer, faktiske tal

	Maj		Æn- dring	Juni 2022 - maj 2023	Juni 2023 - maj 2024	Æn- dring
	2023	2024				
	antal		pct.	antal		pct.
Nye personbiler i alt	14 099	14 660	4,0	156 230	174 305	11,6
Benzin	6 597	5 613	-14,9	75 753	81 970	8,2
Diesel	1 557	1 179	-24,3	15 985	15 175	-5,1
EI	4 441	7 239	63,0	40 915	76 307	86,5
Plugin hybrid mv.	1 504	629	-58,2	23 577	14 952	-36,6
Husholdningerne						
Køb	4 757	5 222	9,8	58 626	63 604	8,5
Privatleasing	2 471	3 424	38,6	22 772	40 651	78,5
Samlet tilgang	7 228	8 646	19,6	81 398	104 255	28,1
Erhvervene						
Køb	9 342	9 438	1,0	97 604	110 701	13,4
Ikke-leasingbiler (a)	1 004	1 029	2,5	11 354	10 161	-10,5
Til leasing	8 338	8 409	0,9	86 250	100 540	16,6
Erhvervsleasing (b)	5 867	4 985	-15,0	63 478	59 889	-5,7
Samlet tilgang	6 871	6 014	-12,5	74 832	70 050	-6,4
Erhvervskøretøjer i alt	3 003	3 110	3,6	30 623	31 873	4,1
Varebiler	2 458	2 687	9,3	25 480	26 738	4,9
Lastbiler	247	192	-22,3	2 076	2 050	-1,3
Sættevognstrækkere	283	183	-35,3	2 390	2 494	4,4
Busser	15	48	220,0	677	591	-12,7

Kilde: www.statistikbanken.dk/bil55

Mere information: Se flere tal for nyregistreringer og sæsonkorrigerede serier på www.dst.dk/stattabel/498 i Statistikbanken. Se også mere på [emnesiden Nyregistrerede og brugte biler](#).

Kilder og metoder: Se mere i [statistikdokumentationen om bilregistret og opgørelser herfra](#).

Næste offentliggørelse: Nyregistrerede motorkøretøjer juni 2024 udkommer 9. juli 2024.

Henvendelse: Søren Dalbro, tlf. 39 17 34 16, sda@dst.dk