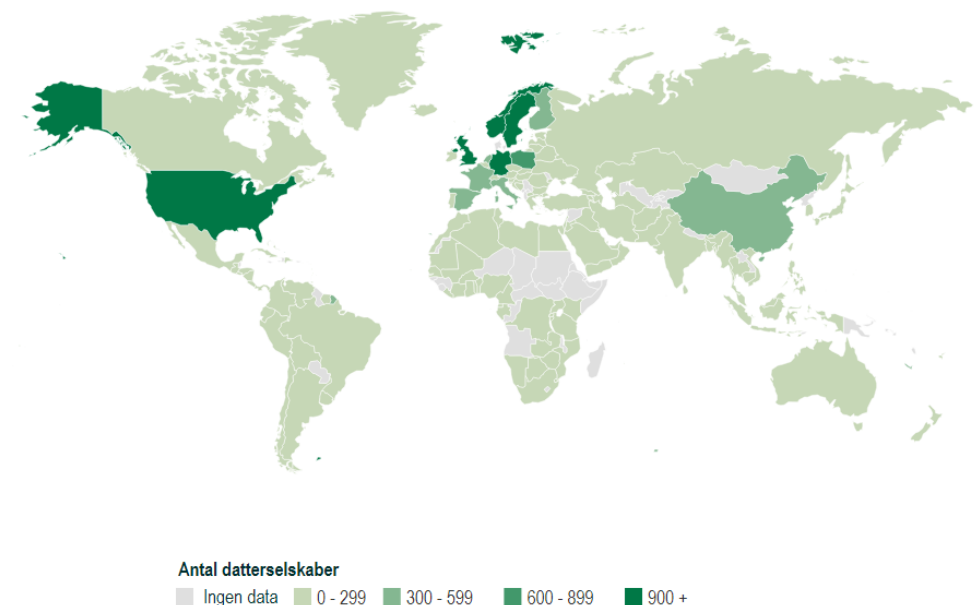


Der var desværre en fejl i sidste afsnit. Der stod 22 pct. i stedet for 21. pct. Fejlen er rettet og markeret med rød.

Flest danske datterselskaber i Tyskland

Tyskland, Sverige, Norge, USA og Storbritannien var de fem lande i verden, hvor danske virksomheder ejede eller kontrollerede flest datterselskaber i 2022. I disse fem lande var der lidt over 6.300 datterselskaber og 400.000 ansatte, hvoraf 43 pct. af de ansatte hørte til datterselskaber med aktivitet i branchegruppen Handel og transport. I Tyskland var der næsten 2.000 datterselskaber med 109.000 ansatte.

Antal datterselskaber i udlandet, 2022



Kilde: www.statistikbanken.dk/ofats4

Fremgang i antal ansatte i udlandet

I 2022 havde danske virksomheder lidt over 15.000 datterselskaber i udlandet, og i disse udenlandske datterselskaber var der 1.690.000 ansatte. Selvom der fra 2021 til 2022 ikke var en markant stigning i antallet af datterselskaber steg antallet af ansatte i datterselskaberne med 39.500, hvilket udgjorde en stigning på 2 pct.

De fleste var ansat i Europa

Målt på beskæftigelse var datterselskabernes aktivitet klart størst i Europa, efterfulgt af Asien. I 2022 var 60 pct. af de ansatte i de danske datterselskaber i udlandet ansat i Europa, mens 24 pct. af datterselskabernes ansatte befandt sig i Asien. For første gang siden 2009 var der flere ansatte i datterselskaber i USA end i Kina.

Branchegrupperne Handel og transport mv. og Industri mv. havde de største stigninger i beskæftigelsen med hhv. 38.000 og 12.500 ansatte. I branchegrupperne Information og kommunikation og Øvrige brancher var der små stigninger på samlet 3.500 ansatte. Omvendt var der et fald i beskæftigelsen i branchegruppen Erhvervs-service på 17.500 ansatte.

I datterselskaberne i Amerika og Europa så vi de største stigninger i beskæftigelsen, hvor antallet af ansatte steg med hhv. 19.500 og 6.500. Den relativt største stigning var i Oceanien, hvor antallet af ansatte voksede med 13 pct.

I 2022 var branchegruppen Handel og transport mv. stigende i stort set hele verden, men især i Europa med en stigning på 13.500 ansatte og i Amerika med 13.000. Ligeledes var der en stigning i branchegruppen Industri mv. i de to lande på hhv. 7.500 og 6.500 ansatte. I Asien voksede antallet af ansatte i branchegruppen Handel og transport mv. med 7.500 ansatte, mens antal ansatte i branchegruppen Industri mv. stort set ikke forandrede sig.

Antal ansatte fordelt på lande- og branchegrupper. 2021 og 2022

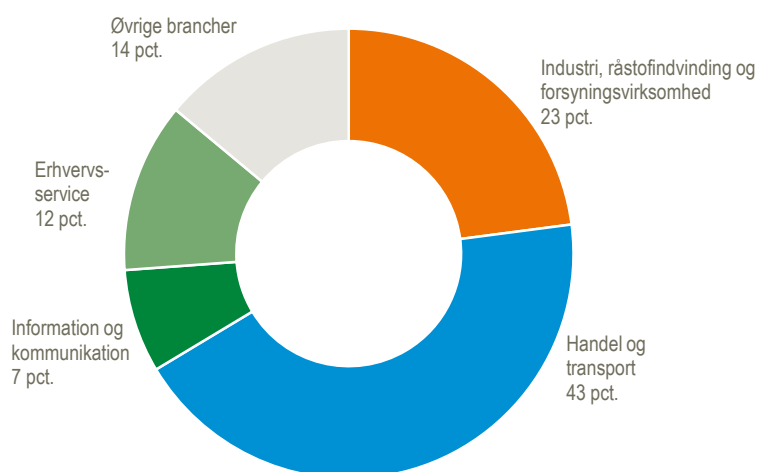
	Europa		Amerika		Afrika		Asien		Oceanien	
	2021	2022	2021	2022	2021	2022	2021	2022	2021	2022
	Antal ansatte									
I alt	1 001 428	1 007 744	200 138	219 709	32 389	32 593	391 703	402 329	23 915	26 938
Industri mv.	234 604	242 034	67 631	74 289	6 021	4 169	140 041	140 511	1 977	1 684
Handel og transport mv.	266 311	280 003	75 521	88 505	22 826	24 445	78 148	85 800	8 997	10 805
Information og kommunikation	37 265	39 973	4 928	4 787	218	571	6 904	7 380	213	305
Erhvervs-service	386 341	367 740	38 493	38 713	2 366	2 361	137 026	136 946	11 802	12 858
Øvrige brancher	76 907	77 994	13 565	13 415	958	1 047	29 584	31 692	926	1 286

Anm: Industri mv. inkluderer råstofindvinding og forsyningsvirksomhed.

Mere end hver tredje datterselskab var inden for Handel og Transport mv.

Blandt de udenlandske datterselskaber i 2022 var 6.600 selskaber beskæftiget inden for branchegruppen Handel og Transport mv., svarende til 43 pct. af alle datterselskaber i udlandet. Dernæst var der 3.500 selskaber i branchegruppen Industri mv. Disse to branchegrupper udgjorde tilsammen to tredjedele af alle de udenlandske datterselskaber i 2022.

Fordeling af antal datterselskaber på brancher. 2022



Kilde: www.statistikbanken.dk/ofats1

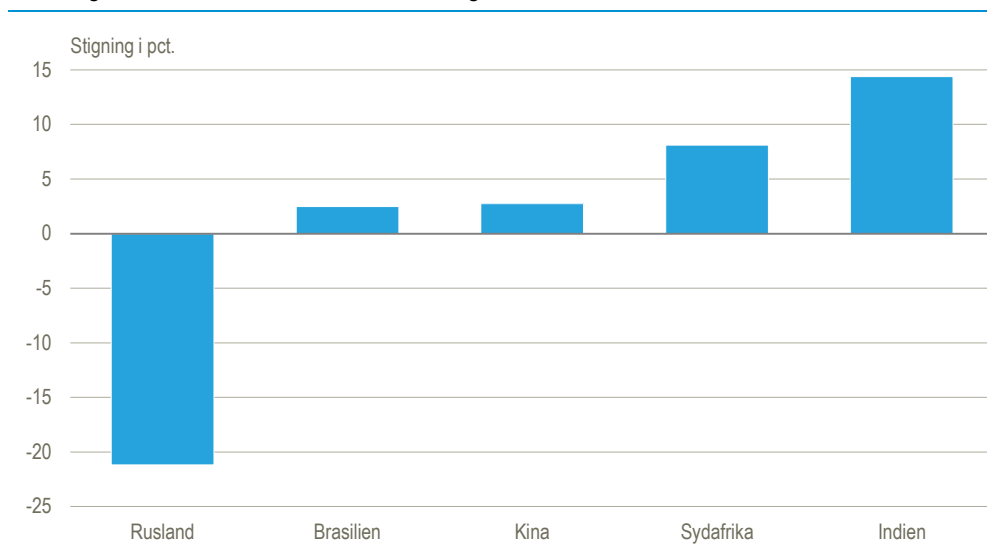
Mindre aktivitet i Rusland

I 2022 var der kun 125 dansk kontrollerede datterselskaber tilbage i Rusland. Ud af de 17.000 ansatte i Rusland var 12.000 beskæftiget inden for Industri, råstofindvinding og forsyningsvirksomhed. Sammenlignet med 2021 – før krig i Ukraine

– faldt antallet af ansatte med **21 pct.** i 2022. Til forskel fra de andre BRICS lande, hvor antal ansatte steg i 2022, havde datterselskaberne i Rusland et fald i antal ansatte. Den største stigning (15 pct.) i antallet af ansatte i BRICS landene skete i Indien.

Mere information om Danmarks økonomiske relationer med Rusland findes på temasiden [Krig i Ukraine](#).

Udvikling i antal ansatte i BRICS lande sammenlignet med året før. 2022



Kilde: www.statistikbanken.dk/ofats4

Mere information: Få mere information i Statistikbanken på www.dst.dk/stattabel/1575. Statistikken over danske virksomheders udenlandske datterselskaber er årlig. Der kan enkelte år forekomme store ændringer i omfanget af datterselskaber og ansatte – bl.a. på grund af strukturelle ændringer i virksomhederne. De årlige udsving skal derfor fortolkes varsomt.

Kilder og metoder: Statistikken er spørgeskemabaseret, og populationen dannes ud fra en række kilder, herunder Nationalbanken, virksomhedernes årsregnskaber og kommercielle registre. Statistikken omfatter udenlandske datterselskaber, som kontrolleres af danske modervirksomheder. Modervirksomheden anses for at have kontrol, hvis den direkte/indirekte ejer mere end 50 pct. eller har kontrollerende indflydelse. Statistikken omfatter ikke datterselskaber inden for de primære erhverv, herunder landbrug.

Yderligere beskrivelse findes i [statistikdokumentation om Danske datterselskaber i udlandet](#).

Se mere information på [emnesiden Internationale virksomheder](#).

Næste offentliggørelse: *Danske datterselskaber i udlandet 2023* udkommer uge 6 i 2025.

Henvendelse: Alina Grecu, tlf. 39 17 37 31, agc@dst.dk

Emil Tappe Bang-Mortensen, tlf. 39 17 32 28, ebm@dst.dk