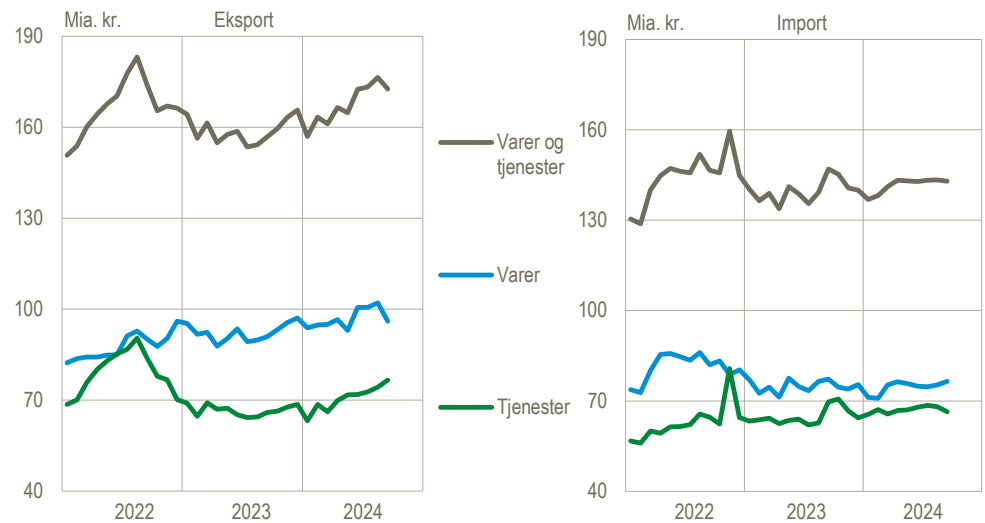


## Eksporten af varer faldt i september

I september faldt den samlede eksport af varer og tjenester med 2,1 pct. til 172,7 mia. kr. Den samlede import faldt med 0,4 pct. til 142,9 mia. kr. Den samlede eksport er over de seneste tre måneder steget med 3,7 pct., mens importen er steget med 0,1 pct. Det viser tallene opgjort i løbende priser, når der korrigeres for normale sæsonudsving.

### Eksport og import af varer og tjenester, løbende priser, sæsonkorrigeret

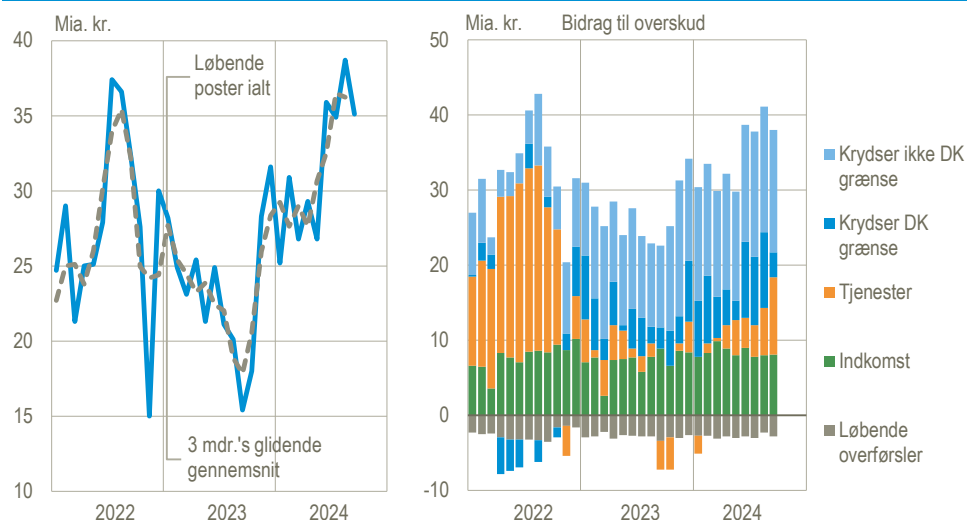


Kilde: [www.statistikbanken.dk/bbm](http://www.statistikbanken.dk/bbm)

### Fald i eksporten af varer trak overskuddet ned i september

I september lå overskuddet på betalingsbalancens løbende poster på 35,1 mia. kr., hvilket er 3,6 mia. kr. mindre end i august. Overskuddet på varer faldt 7,2 mia. kr. i september, mens overskuddet på tjenester steg 4,0 mia. kr.

## Betalingsbalancens løbende poster, sæsonkorrigeret



Anm. Handlen med varer er fordelt på varer, der krydser grænsen, og varer, der ikke krydser grænsen. Varer, der ikke krydser grænsen, er fx varer, som er produceret og solgt i udlandet, og som er dansk ejede under produktions- og salgsprocessen, eller avance fra salg af færdigvarer, der er købt og direkte videresolgt i udlandet. Varer, der ikke krydser grænsen, omfatter også køb af brændstof og andre varer til forbrug i forbindelse med transport i udlandet.

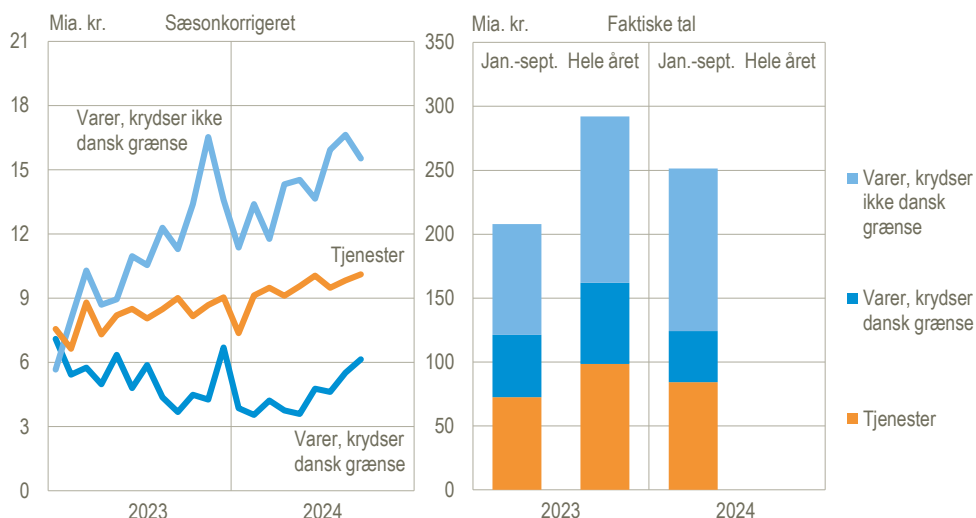
Kilde: [www.statistikbanken.dk/bbm](http://www.statistikbanken.dk/bbm)

## Varer produceret i andre lande trækker dansk eksport til USA op

Den samlede eksport af varer og tjenester til Danmarks største eksportmarked, USA, var på 251 mia. kr. de første ni måneder af 2024. Eksporten til USA steg 44 mia. kr. de første ni måneder af 2024 sammenlignet med samme periode året før. Stigningen skyldes især varer, der ikke krydser grænsen, som er steget med 47 pct. Samtidig er varer, der krydser grænsen, faldet med 17 pct.

Halvdelen af den danske eksport til USA udgøres af varer, der ikke krydser den danske grænse. Det omfatter især varer solgt i udlandet efter forarbejdning i udlandet (processing) som i de første ni måneder af 2024 udgjorde 120 mia. kr. Varerne kan være produceret i USA eller sendt til USA fra andre lande.

## Eksport til USA, løbende priser



Kilde: [www.statistikbanken.dk/uhm](http://www.statistikbanken.dk/uhm)

## Ændringer i forhold til seneste offentliggørelse

Overskuddet på betalingsbalancens løbende poster er opjusteret med 16,9 mia. kr. for januar-august 2024 i forhold til seneste offentliggørelse. Indtægterne blev opjusteret med 19,4 mia. kr., mens udgifterne blev opjusteret med 2,5 mia. kr.

## Betalingsbalancens løbende poster

	Sæsonkorrigerede tal				Faktiske tal	
	2024		Udvikling		Jan.-sept.	
	Aug.	Sept.	Sept. <sup>1</sup>	3 mdr. <sup>2</sup>	2023	2024
	mia. kr.		pct.		mia. kr.	
<b>Løbende poster i alt</b>	<b>38,7</b>	<b>35,1</b>	..	..	<b>195,7</b>	<b>281,5</b>
Indtægter	208,7	204,6	-2,0	3,3	1 669,7	1 789,6
Udgifter	170,0	169,5	-0,3	0,6	1 474,0	1 508,1
<b>Varer og tjenester</b>	<b>33,1</b>	<b>29,8</b>	..	..	<b>172,2</b>	<b>238,2</b>
Eksport	176,5	172,7	-2,1	3,7	1 416,1	1 504,6
Import	143,4	142,9	-0,4	0,1	1 243,9	1 266,4
<b>Varer</b>	<b>26,8</b>	<b>19,6</b>	..	..	<b>148,4</b>	<b>201,7</b>
Eksport	102,1	96,1	-5,9	3,0	819,5	869,4
Import	75,3	76,5	1,6	-0,3	671,2	667,7
<b>Varer som krydser dansk grænse</b>	<b>10,1</b>	<b>3,3</b>	..	..	<b>44,0</b>	<b>64,6</b>
Eksport	77,8	71,5	-8,1	2,8	644,0	658,2
Import	67,8	68,3	0,7	0,5	600,0	593,6
<b>Varer som ikke krydser dansk grænse</b>	<b>16,7</b>	<b>16,3</b>	..	..	<b>104,4</b>	<b>137,1</b>
Eksport	24,3	24,5	1,0	3,7	175,5	211,2
Import	7,6	8,3	8,9	-6,1	71,2	74,2
<b>Tjenester</b>	<b>6,3</b>	<b>10,3</b>	..	..	<b>23,9</b>	<b>36,6</b>
Eksport	74,3	76,6	3,1	4,6	596,6	635,2
Import	68,1	66,4	-2,5	0,5	572,7	598,7
<b>Indkomst</b>	<b>8,0</b>	<b>8,1</b>	..	..	<b>48,2</b>	<b>69,6</b>
Indtægter	28,7	28,4	-1,1	0,3	223,3	254,7
Udgifter	20,8	20,3	-2,1	3,7	175,0	185,1
<b>Løbende overførsler</b>	<b>-2,3</b>	<b>-2,8</b>	..	..	<b>-24,8</b>	<b>-26,3</b>
Indtægter	3,5	3,5	-1,0	8,5	30,3	30,2
Udgifter	5,8	6,2	7,7	1,8	55,1	56,5
<b>Kapitaloverførsler mv.</b>	<b>0,0</b>	<b>0,1</b>	..	..	<b>0,9</b>	<b>-0,8</b>
<b>Fordringserhvervelse, netto</b>	<b>38,7</b>	<b>35,2</b>	..	..	<b>196,7</b>	<b>280,8</b>

<sup>1</sup> September 2024 i forhold til august 2024.

<sup>2</sup> Juli-september 2024 i forhold til april-juni 2024.

Kilde: [www.statistikbanken.dk/bbm](http://www.statistikbanken.dk/bbm)

### Andre indikatorer for eksport

På [emnesiden Industriens produktion og omsætning](#) findes også statistik om eksport, som omfatter salg af varer, der er produceret i og uden for Danmark. Industriens produktion og omsætning (IPO) omfatter indberetninger for produktionssteder i industrien, mens betalingsbalancen omfatter varehandel på tværs af alle brancher. Endvidere omfatter IPO varer, der er produceret af virksomheden selv, mens vareeksport i betalingsbalancen også omfatter videresalg. Der kan derfor være forskelle i udviklingstendenserne i de to statistikker.

**Mere information:** Mere detaljerede oplysninger om betalingsbalancen kan ses på [www.dst.dk/stattabel/3051](http://www.dst.dk/stattabel/3051) i Statistikbanken, på emnesiderne [Betalingsbalancens løbende-poster](#) og [Import og eksport af varer og tjenester](#). Denne udgivelse er en af flere konjunkturindikatorer fra Danmarks Statistik. Læs mere om konjunkturindikatorer og de nyeste nøgletal på [www.dst.dk/konjunkturdata](http://www.dst.dk/konjunkturdata). For en opgørelse af den mængdemæssige udvikling i handlen med varer og tjenester henvises der til nationalregnskabs opgørelser.

**Kilder og metoder:** Betalingsbalancen er en opgørelse over værdien af de økonomiske transaktioner med udlandet i en given periode. Se flere oplysninger i statistikdokumentationen for [Betalingsbalance](#), [Udenrigshandel med varer](#) og [Udenrigshandel med tjenester](#). Der gøres opmærksom på at sæsonkorrektionen for tiden er forbundet med større usikkerhed grundet de store udsving i data under COVID-19.

**Næste offentliggørelse:** *Betalingsbalance og udenrigshandel oktober 2024* udkommer 9. december 2024.

**Henvendelse:** Kirstine Sewohl, tlf. 39 17 35 43, [ksw@dst.dk](mailto:ksw@dst.dk)  
Agnes N. Urup, tlf. 39 17 31 83, [anu@dst.dk](mailto:anu@dst.dk)