

Konkurser i aktive virksomheder

Sæsonkorrigeret

208

december

www.statistikbanken.dk/konk3

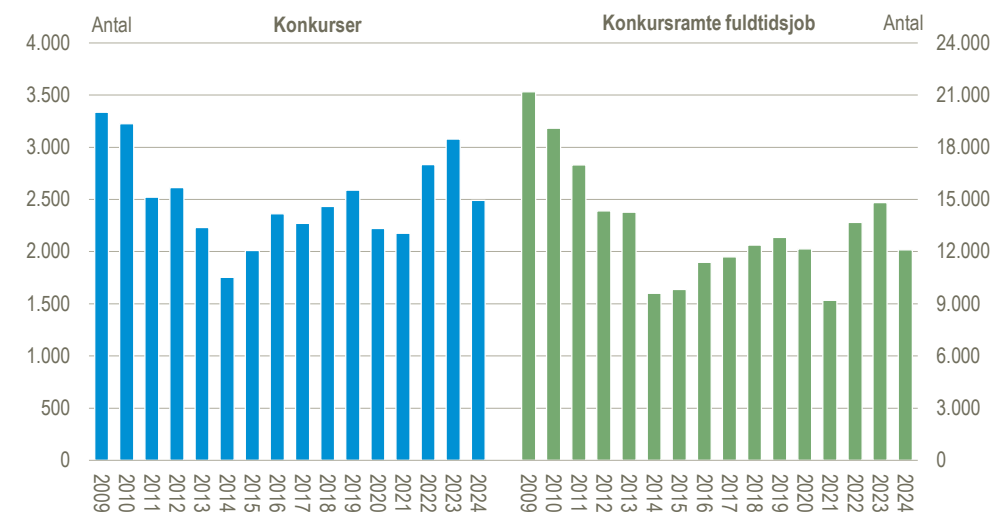
+11,9 %

fra november til december

2024 var et gennemsnitligt konkursår

Der var 2.491 konkurser i aktive virksomheder i 2024 opgjort i faktiske tal. Det er noget færre end i 2022 og 2023, men på niveau med gennemsnittet over de seneste ti år. Konkurserne ramte 12.110 fuldtidsjob, hvilket ligeledes er færre end i 2022 og 2023, men også svarende til gennemsnittet over de seneste ti år.

Konkurser i aktive virksomheder og konkursramte fuldtidsjob, faktiske tal

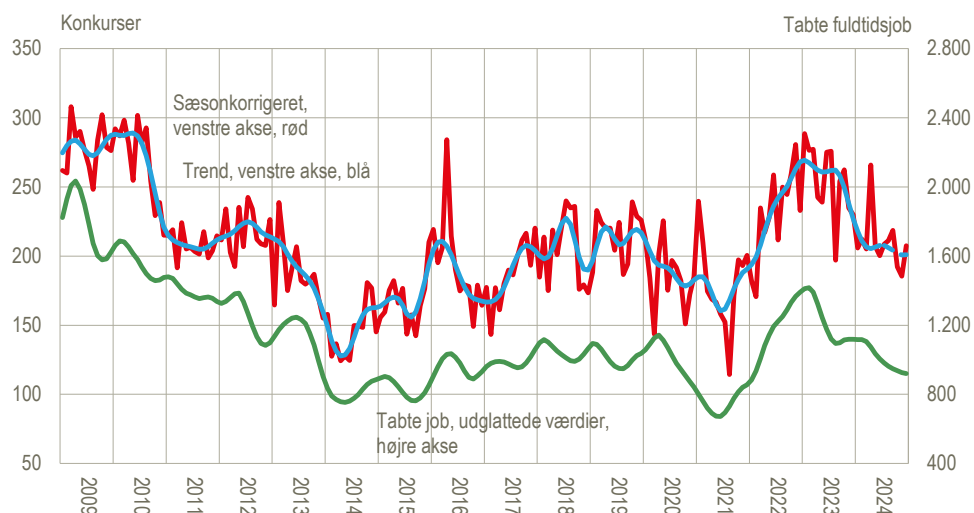


Kilde: www.statistikbanken.dk/konk3

Flere konkurser og tabte job i december end i november

Der var 208 erklærede konkurser i december blandt *aktive* virksomheder, når der korrigeres for normale sæsonudsving, og det er 11,9 pct. flere end i november. Konkurserne i december medførte 1.003 tabte job. I fjerde kvartal 2024 var antallet af konkurser i *aktive* virksomheder 8,3 pct. lavere end i tredje kvartal, mens jobtabet i faktiske tal var 2,4 pct. lavere.

Konkurser i aktive virksomheder, sæsonkorrigeret og trend samt konkursramte fuldtidsjob



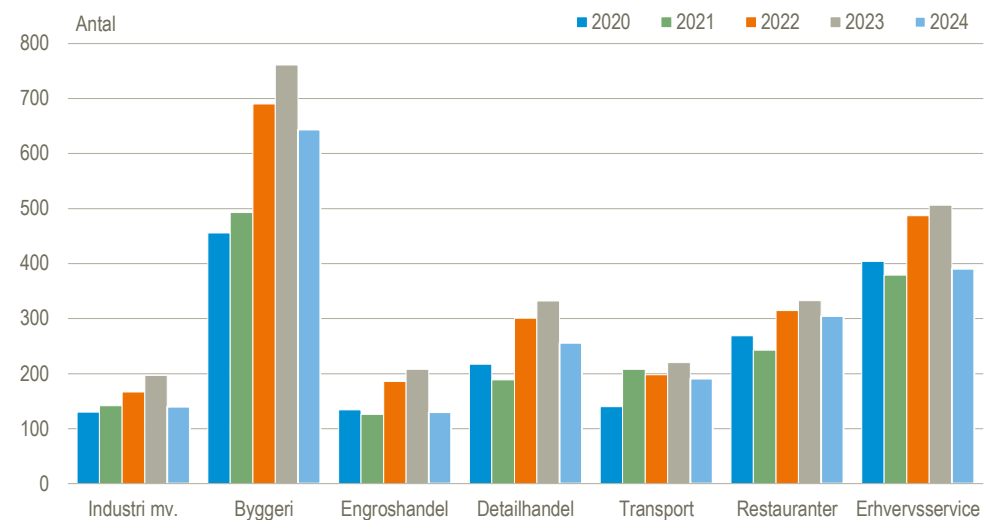
Anm.: Der er foretaget en udglætning af de faktiske tal for tabte job.

Kilde: www.statistikbanken.dk/konk3 og egne beregninger baseret på tal fra Konkursregistret, der ikke kan genfindes i Statistikbanken.

19 pct. færre konkurser i 2024 end i 2023

Det faktiske antal konkurser i hele 2024 blandt aktive virksomheder er faldet i de branchegrupper, der typisk har flest konkurser, når der sammenlignes med 2023. *Engroshandel* ligger 38 pct. lavere end i 2023, *industri* ligger 29 pct. lavere og *erhvervs-service* og *detailhandel* ligger 23 pct. lavere. *Byggeri* og *transport* ligger 13-15 pct. lavere, mens *restauranter* ligger 8 pct. lavere. I 2024 ligger det samlede konkursniveau for alle aktive virksomheder 19 pct. lavere end i 2023.

Konkurser i aktive virksomheder i udvalgte branchegrupper. 2020-2024



Kilde: Egne beregninger baseret på tal fra Konkursregistret, der ikke kan genfindes i Statistikbanken.

Erklærede konkurser i december i faktiske tal

Der var i alt 441 erklærede konkurser i december opgjort i faktiske tal. Heraf var 176 konkurser i *aktive* virksomheder, der havde ansatte og/eller en årlig omsætning på mindst 1 mio. kr. De resterende 265 konkurser var i såkaldte *nulvirksomheder*, dvs. virksomheder uden ansatte og med en mindre omsætning.

Tæt på halvdelen af de konkursramte job var i Region Hovedstaden

Der blev tabt 1.003 job ved de 441 erklærede konkurser i december mod 775 tabte job i november. I december stod Region Hovedstaden for 39 pct. af de tabte job pga. konkurser, mens Region Sjælland stod for 15 pct. Region Syddanmark stod for 23 pct., mens Region Midtjylland stod for 13 pct. Region Nordjylland stod for 11 pct. I fjerde kvartal 2024 blev i alt 2.827 job ramt af konkurs mod 2.897 i tredje kvartal.

Lidt færre konkursbegæringer i 2024 end i 2021-2023

Der blev indgivet 7.848 konkursbegæringer til skifteretterne i 2024, hvilket er lidt færre end i de foregående tre år. Foreløbig er 78 pct. heraf endt med en konkurserklæring. Siden 2011 er 87 pct. af konkursbegæringerne endt med en konkurs. Konkursbegæringerne giver en tidlig indikation på antallet af konkurser.

Konkurser og tabte job i udvalgte branchegrupper og i regioner mv.

	2023					2024							
	Dec.	Jan.	Feb.	Mar.	Apr.	Maj	Juni	Juli	Aug.	Sep.	Okt.	Nov.	Dec.
	antal konkurser												
Sæsonkorrigerede i alt	485	480	525	494	584	486	485	516	582	664	498	484	463
Heraf i aktive virksomheder	230	206	212	205	266	207	200	209	211	219	192	185	208
Faktiske i alt	519	415	479	443	475	433	414	422	352	597	866	844	441
Landbrug, skovbrug og fiskeri	10	5	8	3	2	4	2	6		6	10	11	2
Industri, råstofindustri og forsyningsvirksomhed	22	19	26	16	19	16	28	19	15	23	38	36	23
Bygge og anlæg	97	64	102	99	114	79	79	74	79	108	139	122	89
Handel og transport mv.	158	128	153	144	155	134	119	113	102	189	237	244	121
Ejendomshandel og udlejning	28	15	16	14	6	12	15	21	10	16	24	22	18
Erhvervs-service	81	63	66	68	69	77	55	76	62	116	128	115	64
Øvrige brancher, ex. uoplyste	122	121	108	99	110	111	116	113	84	139	290	294	124
Uoplyst aktivitet	1	0	0	0	0	0	0	0	0	0	0	0	0
Hovedstaden	240	183	195	190	255	221	195	201	170	317	567	416	174
Sjælland	76	49	55	62	63	69	49	60	39	84	82	108	60
Syddanmark	62	56	76	60	60	45	60	57	49	76	76	100	61
Midtjylland	95	86	116	84	75	69	81	72	64	75	93	164	100
Nordjylland	46	41	37	47	22	29	29	32	30	45	48	56	46
	antal tabte fuldtidsjob												
I alt	1 078	921	1 089	1 544	1 136	746	950	1 010	974	913	1 049	775	1 003
Hovedstaden	371	327	289	477	660	224	348	307	314	250	526	347	387
Sjælland	143	169	108	268	172	236	150	67	107	129	117	107	151
Syddanmark	73	61	195	131	102	125	184	208	306	275	269	112	227
Midtjylland	400	267	446	595	181	119	205	249	214	154	68	169	131
Nordjylland	91	97	51	73	21	42	63	179	33	105	69	40	107

Kilde: www.statistikbanken.dk/konk4 (branchegrupper), [konk15](http://www.statistikbanken.dk/konk15) (enkeltbrancher), [konk8](http://www.statistikbanken.dk/konk8) og egne beregninger.

Mere information: Find flere tal på www.dst.dk/stattabel/838 og på [emnesiden](http://www.dst.dk/emnesiden) Konkurs.

Kilder og metoder: Se flere konjunkturindikatorer, og de nyeste nøgletal på www.dst.dk/konjunkturdata. Læs mere om kilder og metode i [statistikdokumentationen om konkurser](http://www.statistikbanken.dk/statistikdokumentationen). Jobtallene i denne opgørelse vedrører 3. kvartal 2024, mens den konkursramte omsætning vedrører perioden 4. kvartal 2023 – 3. kvartal 2024.

Næste offentliggørelse: Konkurs januar 2025 udkommer 7. februar 2025.

Henvendelse: Søren Dalbro, tlf. 29 35 74 60, sda@dst.dk