

**Nyregistrerede personbiler**

Sæsonkorrigeret

14.232

juli 2024

[www.statistikbanken.dk/bil5](http://www.statistikbanken.dk/bil5)

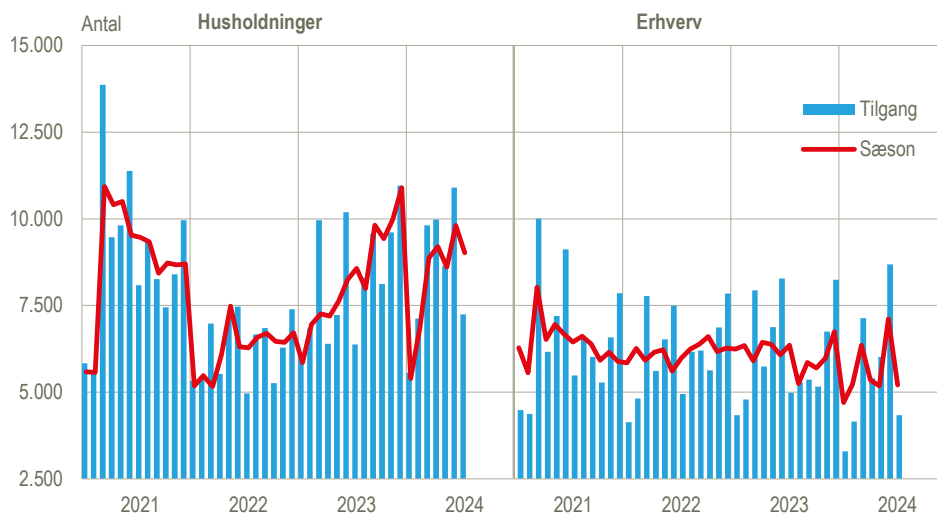
-15,9%

juni til juli 2024

## Fald i bilkøbet fra juni til juli

Der blev registreret 14.200 nye personbiler i juli 2024 opgjort i sæsonkorrigerede tal, og det er 15,9 pct. færre end i juni. Tilgangen til husholdningerne faldt 8,1 pct., mens den faldt 26,7 pct. i erhvervene. Det samlede antal registreringer af nye biler i maj-juli 2024 var 7,3 pct. højere end i februar-april 2024. I husholdningerne var der en stigning på 10,0 pct., mens tilgangen i erhvervene steg med 3,4 pct.

### Månedlig tilgang af nye personbiler i husholdninger og erhverv, faktiske og sæsonkorrigerede værdier



Kilde: [www.statistikbanken.dk/bil55](http://www.statistikbanken.dk/bil55)

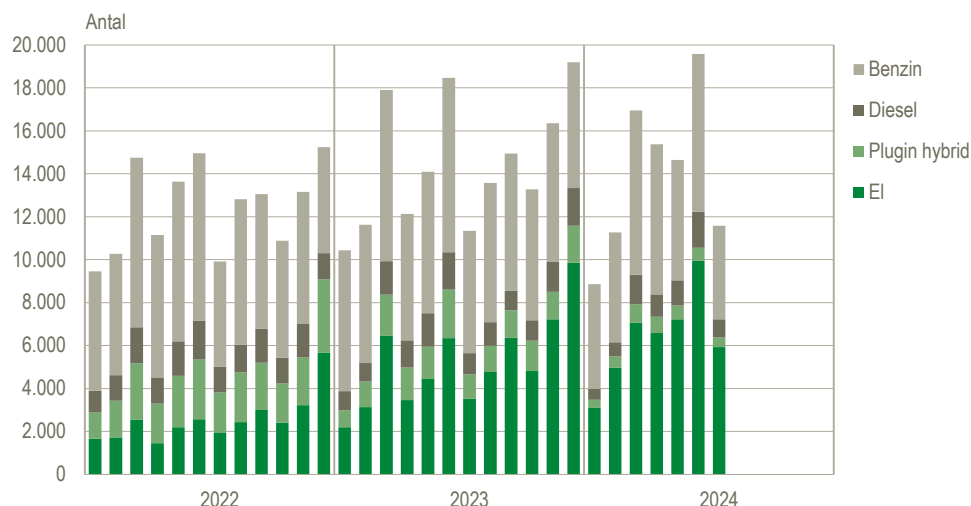
### Flere end halvdelen af de nye biler i juli kører på el

Der blev registreret 5.900 nye elbiler i juli, og de udgjorde 51,2 pct. af alle 11.600 nye personbiler opgjort i faktiske tal. I juni var andelen 50,7 pct. Andelen af nye fossile biler faldt fra 46,1 pct. i juni til 45,0 pct. i juli, mens andelen af plugin hybrider steg fra 3,1 pct. i juni til 3,8 pct. i juli. Husholdningerne stod for 4.700 af elbilerne i juli, og det svarer til 64,2 pct. af deres nye biler. I erhvervene udgjorde elbilerne 29,4 pct. af de nye biler.

### Nu er næsten hver tiende personbil en elbil

I perioden august 2023 – juli 2024 udgjorde elbilerne 44,3 pct. eller 77.900 af de nye personbiler mod 31,6 pct. eller 46.300 biler i de foregående 12 måneder. I husholdningerne udgjorde elbilerne 54,6 pct. af deres nye biler i den seneste 12-måneders periode, mens de i erhvervene udgjorde 28,7 pct. I tilgift til de nye elbiler blev der i juli registreret 5.200 importerede brugte. Der er nu 272.100 elbiler i Danmark, svarende til 9,5 pct. af alle personbiler.

## Tilgang af nye personbiler fordelt på drivmiddel, faktiske tal



Kilde: [www.statistikbanken.dk/bil51](http://www.statistikbanken.dk/bil51)

### Tilgangen af nye biler steg 9 pct. den seneste 12-måneders periode

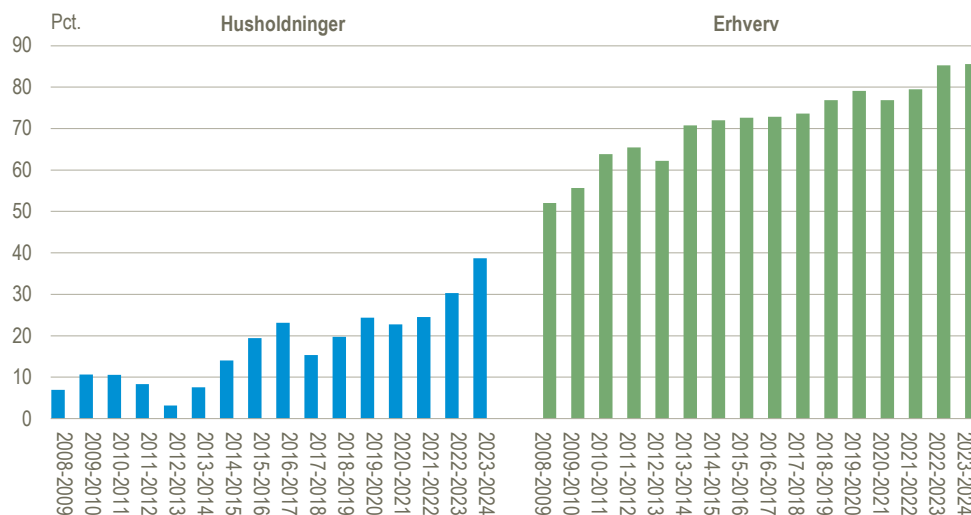
Den samlede tilgang af nye personbiler i perioden august 2023 – juli 2024 var på 175.600 i faktiske tal, hvilket er 9,0 pct. eller 14.500 højere end i den foregående 12-måneders periode. Tilgangen til husholdningerne steg med 23,7 pct. til 105.800 biler, mens den faldt med 7,7 pct. i erhvervene til 69.800 biler. Tilgangen af nye fossile drevne biler (benzin og diesel) gik 6,4 pct. tilbage i forhold til de foregående 12 måneder, mens tilgangen af nye elbiler steg med 68,3 pct. Plugin hybridbilerne faldt med 50,3 pct.

### Privat- og erhvervsleasing

I juli var 41,7 pct. af husholdningernes nye personbiler leaset mod 39,0 pct. for et år siden. Heraf udgjorde elbilerne 57,4 pct. I de seneste 12 måneder udgjorde privatleasing 38,7 pct. af tilgangen til husholdningerne mod 30,3 pct. i den foregående 12-måneders periode. Elbilandelen i de seneste 12 måneder var 44,8 pct. mod 18,2 pct. i den foregående periode.

I erhvervene stod leasing for 84,5 pct. af tilgangen i juli mod 87,5 pct. i juli sidste år. 68,8 pct. af erhvervenes leasede biler i juli er fossile drevne. Læs mere om leasing i Bag Tallene: [Flere leaser deres bil.](#)

### Leasingandelen af den samlede tilgang, 12-måneders perioden august-juli



Kilde: [www.statistikbanken.dk/bil55](http://www.statistikbanken.dk/bil55)

## Tilgang af nye personbiler, sæsonkorrigeret

	2024						2024	
	Feb.	Mar.	Apr.	Maj	Juni	Juli	Maj-juli/ feb.-apr.	Juli / juni 2024
	antal						pct.	
<b>Tilgang i alt</b>	<b>12 099</b>	<b>15 222</b>	<b>14 552</b>	<b>13 785</b>	<b>16 919</b>	<b>14 232</b>	<b>7,3</b>	<b>-15,9</b>
I husholdningerne	6 869	8 872	9 202	8 605	9 811	9 020	10,0	-8,1
I erhvervene	5 230	6 349	5 350	5 180	7 108	5 212	3,4	-26,7

Kilde: [www.statistikbanken.dk/bil5](http://www.statistikbanken.dk/bil5) og [bil55](http://bil55)

## Køb, leasing og tilgang af nye køretøjer, faktiske tal

	Juli		Æn- dring	Aug. 2022 - juli 2023	Aug. 2023 - juli 2024	Æn- dring
	2023	2024				
	antal		pct.	antal		pct.
<b>Nye personbiler i alt</b>	<b>11 351</b>	<b>11 586</b>	<b>2,1</b>	<b>161 177</b>	<b>175 636</b>	<b>9,0</b>
Benzin	5 708	4 369	-23,5	76 872	73 246	-4,7
Diesel	982	842	-14,3	15 718	13 426	-14,6
EI	3 515	5 933	68,8	46 273	77 868	68,3
Plugin hybrid mv.	1 146	442	-61,4	22 314	11 096	-50,3
<b>Husholdningerne</b>						
Køb	3 888	4 223	8,6	59 633	64 875	8,8
Privatleasing	2 485	3 023	21,6	25 890	40 947	58,2
<b>Samlet tilgang</b>	<b>6 373</b>	<b>7 246</b>	<b>13,7</b>	<b>85 523</b>	<b>105 822</b>	<b>23,7</b>
<b>Erhvervene</b>						
Køb	7 463	7 363	-1,3	101 544	110 761	9,1
Ikke-leasingbiler (a)	624	674	8,0	11 129	10 080	-9,4
Til leasing	6 839	6 689	-2,2	90 415	100 681	11,4
Erhvervsleasing (b)	4 354	3 666	-15,8	64 525	59 734	-7,4
<b>Samlet tilgang</b>	<b>4 978</b>	<b>4 340</b>	<b>-12,8</b>	<b>75 654</b>	<b>69 814</b>	<b>-7,7</b>
<b>Erhvervskøretøjer i alt</b>	<b>1 553</b>	<b>1 580</b>	<b>1,7</b>	<b>30 337</b>	<b>33 947</b>	<b>11,9</b>
Varebiler	1 233	1 299	5,4	25 140	28 629	13,9
Lastbiler	122	163	33,6	2 111	2 298	8,9
Sættevognstrækkere	130	69	-46,9	2 536	2 362	-6,9
Busser	68	49	-27,9	550	658	19,6

Kilde: [www.statistikbanken.dk/bil55](http://www.statistikbanken.dk/bil55)

**Mere information:** Se flere tal for nyregistreringer og sæsonkorrigerede serier på [www.dst.dk/stattabel/498](http://www.dst.dk/stattabel/498) i Statistikbanken. Se også mere på [emnesiden Nyregistrerede og brugte biler](#).

**Kilder og metoder:** Se mere i [statistikdokumentationen om bilregistret og opgørelser herfra](#).

**Næste offentliggørelse:** Nyregistrerede motorkøretøjer august 2024 udkommer 9. september 2024.

**Henvendelse:** Søren Dalbro, tlf. 39 17 34 16, [sda@dst.dk](mailto:sda@dst.dk)