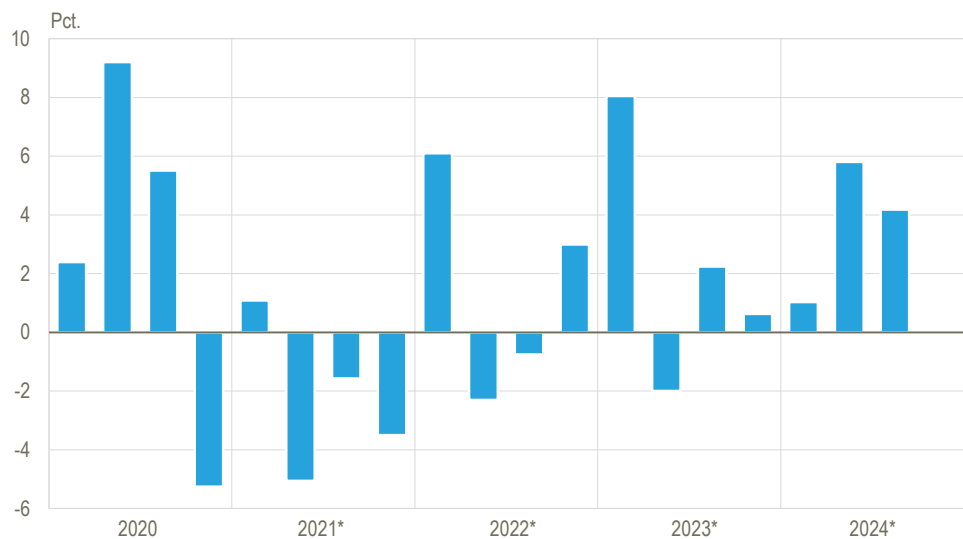


Husholdninger sparede mindre op i 3. kvartal 2024

I tredje kvartal 2024 sparede husholdningerne 4,2 pct. af deres disponible indkomst op, når der korrigeres for sæsonbevægelser. Dette er mindre end i andet kvartal 2024, hvor husholdningerne sparede 5,8 pct. af deres disponible indkomst op. Sammenlignet med samme kvartal året før, er opsparingen steget, idet opsparingsandelen i tredje kvartal 2023 var på 2,2 pct.

Opsparingsandel i husholdningerne, sæsonkorrigeret

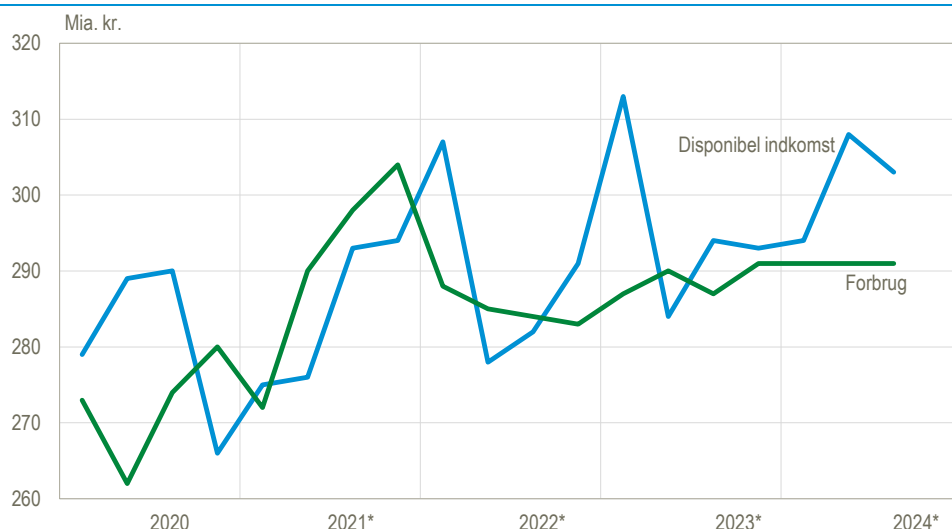


*Foreløbige tal. Anm.: Omfatter husholdninger og non-profit institutioner rettet mod husholdninger. Opsparingsandelen er opgjort uden korrektion for ændringer i pensionskassereserver.
Kilde: www.statistikbanken.dk/nkn3

Fald i den disponible indkomst

Den disponible indkomst i de danske husholdninger faldt med 1,6 pct. i tredje kvartal 2024 i forhold til det foregående kvartal, når der korrigeres for prisudvikling og sæsonbevægelser. Faldet i den disponible indkomst skal ses i lyset af, at udbetalte aktieudbytter i andet kvartal lå på et højt niveau. Det private forbrug var næsten uændret med en stigning på 0,1 pct.

Disponibel indkomst og forbrug i husholdningerne, real værdi, sæsonkorrigeret



*Foreløbige tal.

Anm.: Omfatter husholdninger og non-profit institutioner rettet mod husholdninger. De reale indkomster beregnes ved at korrigere udviklingen i indkomsterne for prisudviklingen i de størrelser, indkomsten formodes at blive anvendt til. Husholdningernes (mv.) disponible bruttoindkomst korrigeres med prisudviklingen i privatforbruget.

Kilde: www.statistikbanken.dk/nkn3

Indkomst, forbrug og opsparing i husholdninger, sæsonkorrigerede værdier

| | Året | | 2023* | | | | 2024* | | |
|--|---|---------|----------|----------|----------|----------|----------|----------|----------|
| | 2021* | 2022* | 1. kvrt. | 2. kvrt. | 3. kvrt. | 4. kvrt. | 1. kvrt. | 2. kvrt. | 3. kvrt. |
| | løbende priser, mia. kr. | | | | | | | | |
| 1 Disponibel bruttoindkomst | 1 161,4 | 1 265,8 | 351,8 | 317,4 | 331,4 | 330,4 | 333,7 | 351,7 | 347,0 |
| 2 Forbrugsudgift | 1 187,9 | 1 245,6 | 323,4 | 323,8 | 324,0 | 328,3 | 330,2 | 331,2 | 332,5 |
| 3 Korrektion for ændring i Pensionskassereserver | 99,2 | 113,4 | 25,4 | 30,9 | 26,4 | 24,9 | 25,3 | 27,9 | 23,9 |
| 4 Bruttoopsparing (1-2+3) | 72,6 | 133,6 | 53,7 | 24,6 | 33,9 | 26,9 | 28,8 | 48,3 | 38,4 |
| | realvækst i pct. i forhold til perioden før | | | | | | | | |
| 5 Disponibel bruttoindkomst | 1,2 | 1,8 | 7,3 | -9,1 | 3,4 | -0,4 | 0,5 | 4,8 | -1,6 |
| 6 Forbrugsudgift | 6,8 | -2,1 | 1,7 | 0,8 | -0,9 | 1,4 | 0,0 | -0,2 | 0,1 |
| | pct. | | | | | | | | |
| 7 Opsparingsandel (4 i pct. af (1+3)) | 5,8 | 9,7 | 14,2 | 7,1 | 9,5 | 7,6 | 8,0 | 12,7 | 10,4 |
| 8 Opsparingsandel uden korrektion ¹ | -2,3 | 1,6 | 8,1 | -2,0 | 2,2 | 0,6 | 1,0 | 5,8 | 4,2 |

*Foreløbige tal. Anm.: Omfatter husholdninger og non-profit institutioner rettet mod husholdninger.

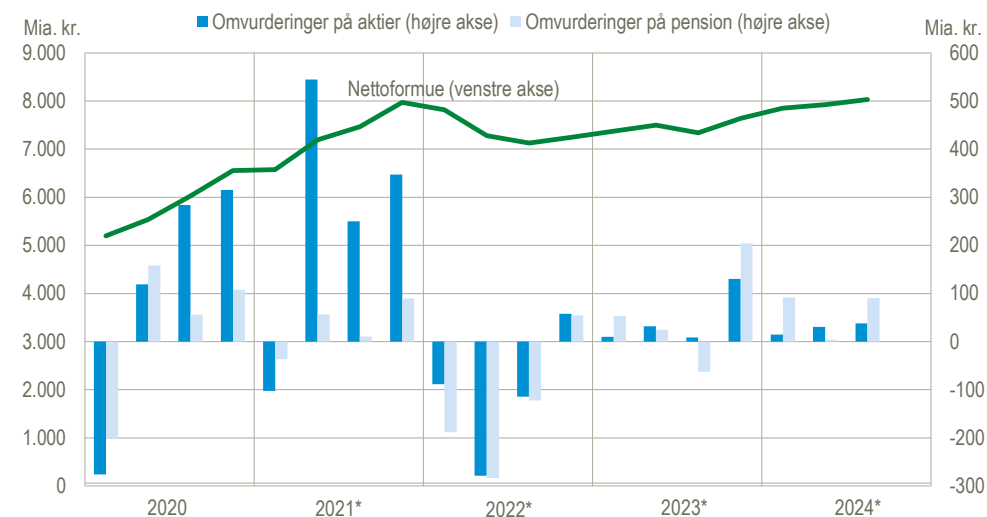
¹Opsparingsandel uden korrektion for ændring i pensionskassereserver ((1-2) i pct. af 1).

Kilde: www.statistikbanken.dk/nkn3

Stigning i den finansielle nettoformue

De danske husholdningers finansielle nettoformue steg med 108 mia. kr. i tredje kvartal 2024. Det er fjerde kvartal i træk, at nettoformuen stiger. Stigningen i danskernes finansielle nettoformue kan hovedsageligt tilskrives positive omvurderinger på deres formue i form af aktier og pensionsformue. Danskernes finansielle nettoformue endte på 8.031 mia. kr. ved udgangen af tredje kvartal 2024.

Husholdningernes finansielle nettoformue samt omvurderinger på aktier og pension



Anm.: Den finansielle nettoformue beregnes ved at trække passiverne fra de finansielle aktiver (opgjort i markedsværdi).

*Foreløbige tal.

Kilde: www.statistikbanken.dk/nksfk

Særlige forhold ved denne offentliggørelse

Nationalregnskab

Sektorregnskaberne er nationalregnskabets samlede kontosystem og er konsistente med den opgørelse af den økonomiske aktivitet, der også offentliggøres i dag i [Nationalregnskab 3. kv. 2024 revideret](#).

Offentlige finanser

Oplysninger om den offentlige saldo og finansielle nettoformue er baseret på opgørelsen af de hovedreviderede offentlige finanser og finansielle konti for offentlig forvaltning og service, som blev offentliggjort 20. december i [Offentligt kvartalsregnskab 3. kv. 2024](#).

Betalingsbalancens løbende poster og kapitalposter

Der er indarbejdet hovedreviderede tal for betalingsbalancens løbende poster og kapitalposter på grundlag af opgørelsen af betalingsbalancen i [Betalingsbalance og udenrigshandel oktober 2024](#).

Finansielle konti

Sektorregnskabernes finansielle konti opgøres i samarbejde med Danmarks Nationalbank og er konsistente med de tal, som Nationalbanken offentliggør i dag for *Finansielle konti, 3. kv. 2024*. Se kvartalsvise og årlige serier fra sektorregnskabernes finansielle konti i Statistikbanken: www.dst.dk/stattabel/2916.

Sæsonkorrektion

Der må forventes øget usikkerhed på sæsonkorrektionen i forbindelse med COVID-19. Det skyldes, at beregningerne af de seneste sæsonkorrigerede værdier for de enkelte detaljerede serier er delvist baseret på fremskrivninger af den observerede serie, og derfor vil pludselige ændringer i seriens forløb ("outliere") føre til en øget usikkerhed. Outliere detekteres og behandles automatisk i standard anvendelse af sæsonkorrektionsprogrammet JDemetra+ med X13-metoden.

Mere information: Sektorregnskaberne for dansk økonomi består af nationalregnskabet samledes kontoplan for husholdningerne mv. (husholdningssektoren inkl. nonprofitorganisationer rettet mod husholdningerne), selskabs- og finanssektoren, den offentlige sektor og en samlet sektor for resten af verden, som dansk økonomi er involveret i. Sektorregnskaberne viser således den økonomiske aktivitet i de indenlandske sektorer men også interaktionerne i mellem dem og udlandet. Sektorregnskaberne består af ikke-finansielle og finansielle konti og viser den økonomiske værdiskabelse, indkomst, omfordeling, forbrug, opsparing, formue og investeringer mv. i et samlet kontosystem. Se flere kvartalsvise og årlige serier fra sektorregnskaberne i Statistikbanken under www.dst.dk/stattabel/2916. En oversigt over de planlagte offentliggørelser af nationalregnskabet finder du på www.dst.dk/nationalregnskab, hvoraf sektorregnskaberne udkommer fire gange årligt og følger det reviderede kvartalsvise nationalregnskabs offentliggørelsestermin.

Kilder og metoder: Sektorregnskaberne vigtigste kilder er den økonomiske aktivitet, der opgøres i nationalregnskabet, regnskabsoplysninger for stat, kommuner og finansielle selskaber, betalingsbalancens løbende poster og kapitalposter samt finansiell statistik vedr. transaktioner og omvurderinger. Læs mere i vores statistikdokumentation af [sektorregnskaberne ikke-finansielle konti](#) og [sektorregnskaberne finansielle konti](#). Læs også en uddybende dokumentation af kilder og metoder af det kvartalsvise nationalregnskab på www.dst.dk/nationalregnskab.

Næste offentliggørelse: *Sektorregnskaber, 4. kv. 2024* udkommer 31. marts 2025.

Henvendelse: Ulla Ryder Jørgensen, tlf. 51 49 92 62, urj@dst.dk
Jesper Søgaard Dreesen, tlf. 51 64 92 61, jsd@dst.dk