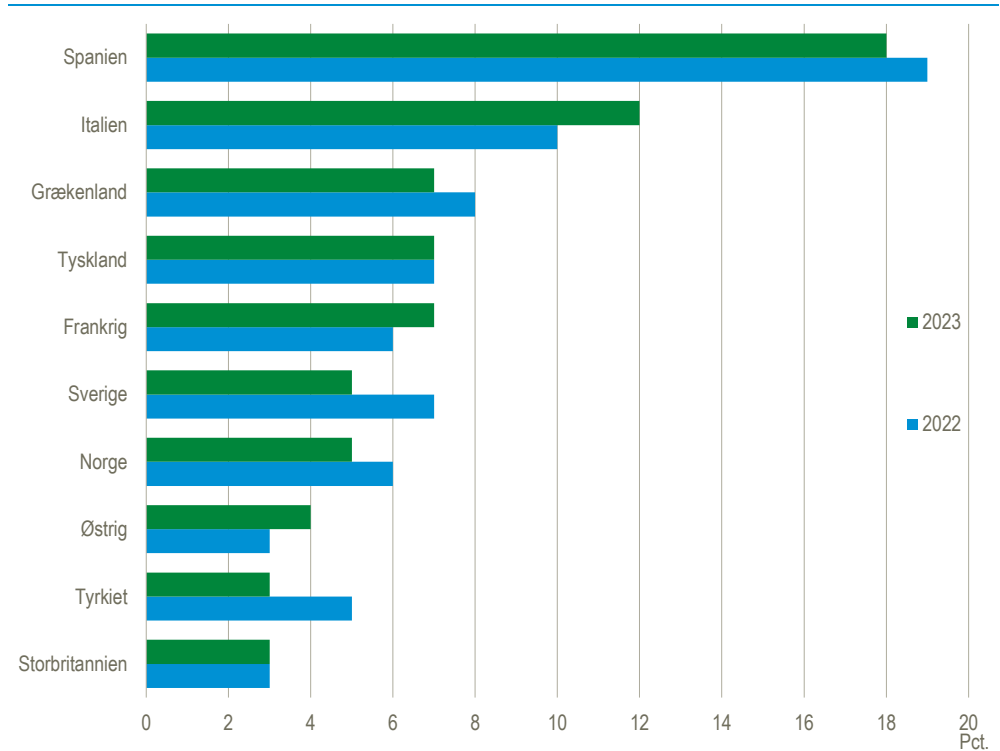


## Spanien topper listen over populære rejsemål

Med 18 pct. af danskernes rejser topper Spanien i 2023 sædvanen tro listen som det mest populære rejsemål for de lange ferierejser til udlandet. Italien var det næstmest populære land med 12 pct., mens Grækenland, Tyskland og Frankrig deler tredjepladsen med 7 pct. Sverige er rykket ned på sjettepladsen, som de deler med Norge efterfulgt af Østrig, Tyrkiet og Storbritannien.

De ti mest populære destinationer for lange ferierejser. 2022-2023

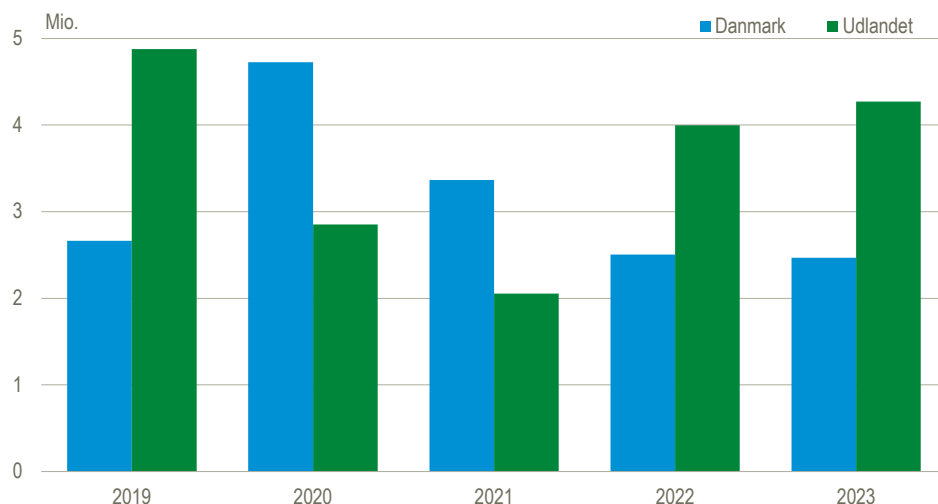


Kilde: [www.statistikbanken.dk/ff1](http://www.statistikbanken.dk/ff1)

### Lange ferierejser endnu ikke tilbage på niveau

I 2023 foretog danskerne 6,7 mio. lange ferierejser – en stigning på 4 pct. i forhold til 2022, men stadig 11 pct. lavere end i 2019. De lange ferierejser er dermed endnu ikke tilbage på niveauet fra før COVID-19. De lange ferierejser til udlandet steg med 7 pct. i 2023 i forhold til 2022, men er stadig 12 pct. lavere end i 2019. De lange ferierejser i Danmark faldt med 2 pct. i 2023 i forhold til året før og er 7 pct. lavere end i 2019.

## Lange ferierejser med mindst fire overnatninger. 2019-2023



Kilde: [www.statistikbanken.dk/ff3](http://www.statistikbanken.dk/ff3)

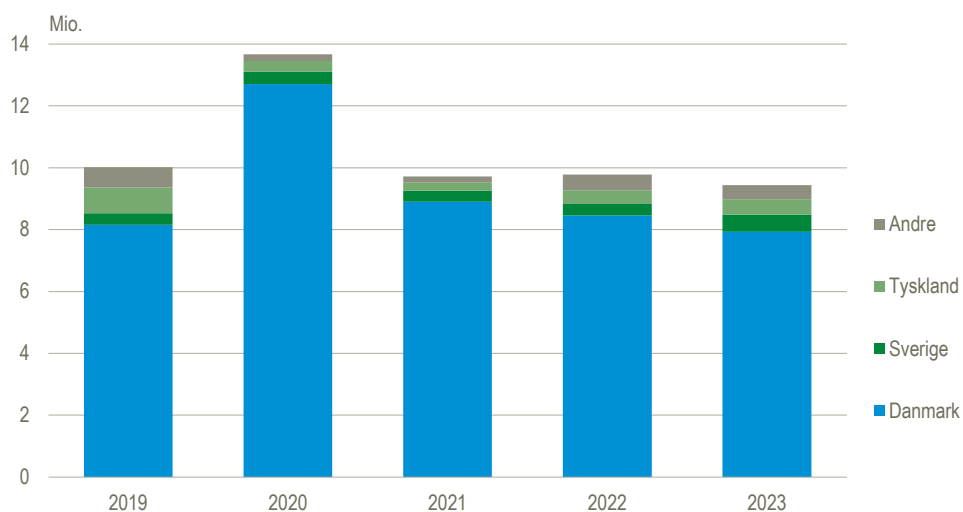
### Ferien i Danmark foregik i bil – ferien i udlandet foregik med fly

Både på de lange ferierejser til Danmark og til udlandet var badeferie det primære formål, mens besøg hos venner og familie kom på andenpladsen. For lange ferierejser i Danmark var 51 pct. af rejserne badeferie, mens 23 pct. var besøg hos familie og venner. For lange rejser til udlandet var 81 pct. badeferie, mens 13 pct. var besøg hos familie og venner. Når danskerne i 2023 tog på lang ferie hjemme i Danmark, var det primære transportmiddel bil. Bilen blev brugt til 81 pct. af de lange ferierejser i Danmark. På de lange ferierejser til udlandet var flyet den mest anvendte transportform – 67 pct. af de lange ferierejser til udlandet blev foretaget i fly.

### Størstedelen af de korte ferierejser var i Danmark

Der var samlet 9,4 mio. korte ferierejser i Danmark og udlandet i 2023 – rejser med en til tre overnatninger. Det er et fald på 3 pct. sammenlignet med 2022. De korte ferierejser i Danmark faldt med 530.000, mens de korte ferierejser til udlandet steg med 190.000. De korte ferierejser i Danmark faldt fra 86 pct. af de samlede korte ferierejser i 2022 til 84 pct. i 2023. De korte ferierejser i udlandet gik primært til vores nabolande Sverige og Tyskland. De korte udenlandske ferierejser til Sverige steg til 37 pct. af det samlede antal korte udenlandske ferierejser i 2023, mens de til Tyskland faldt til 33 pct.

## De mest populære destinationer for korte ferierejser. 2019-2023



Kilde: [www.statistikbanken.dk/ff1](http://www.statistikbanken.dk/ff1) og [ff3](http://www.statistikbanken.dk/ff3)

## Forretningsrejser i Danmark foregik i bil mens flyet blev brugt til udlandet

Danskerne foretog 2,1 mio. forretningsrejser i 2023, hvilket er en stigning på 11 pct. i forhold til 2022. 58 pct. af disse foregik i Danmark med bil som primært transportmiddel. Hotel og feriecentre blev benyttet som indkvartering i 48 pct. af forretningsrejserne i Danmark. 42 pct. af forretningsrejserne gik til udlandet, og her blev flyet anvendt som primært transportmiddel i 72 pct. af rejserne, og 72 pct. af overnatningerne blev foretaget på hotel og feriecenter.

### Ferie- og forretningsrejser fordelt efter transportmiddel og indkvarteringsform. 2023

|                               | Ferierejser               |                          |                   | Forretningsrejser |
|-------------------------------|---------------------------|--------------------------|-------------------|-------------------|
|                               | Mindst fire overnatninger | En til tre overnatninger |                   | Danmark og udland |
|                               | Danmark                   | Udland                   | Danmark og udland |                   |
|                               |                           |                          | mi.               |                   |
| Rejser i alt                  | 2,5                       | 4,3                      | 9,4               | 2,1               |
|                               |                           |                          | antal             |                   |
| Overnatninger pr. rejse       | 7                         | 9                        | 2                 | 4                 |
|                               |                           |                          | kr.               |                   |
| Udgift pr. person pr. rejse   | 2635                      | 9317                     | 4836              | 5088              |
|                               |                           |                          | pct.              |                   |
| <b>Transportmiddel</b>        |                           |                          |                   |                   |
| Bil                           | 81                        | 24                       | 71                | 45                |
| Tog                           | 9                         | 3                        | 14                | 13                |
| Skib                          | 5                         | 2                        | 3                 | 2                 |
| Fly                           | 1                         | 67                       | 5                 | 32                |
| Bus                           | 3                         | 4                        | 5                 | 7                 |
| Andre transportmidler         | 1                         | 0                        | 1                 | 1                 |
| <b>Indkvarteringsform</b>     |                           |                          |                   |                   |
| Hoteller og Feriecentre i alt | 9                         | 48                       | 23                | 63                |
| Camping                       | 9                         | 4                        | 5                 | 3                 |
| Vandrerhjem                   | 0                         | 2                        | 2                 | 8                 |
| Lejet feriehus                | 25                        | 19                       | 8                 | 5                 |
| Eget feriehus                 | 24                        | 4                        | 13                | 3                 |
| Familie og venner             | 27                        | 14                       | 44                | 6                 |
| Skib og lystbåd               | 1                         | 2                        | 1                 | 0                 |
| Andre overnatningsformer      | 4                         | 6                        | 4                 | 15                |

Anm.: "Udgift pr. person pr. rejse" dækker over alle udgifter i forbindelse med rejsen. Forudbetalte flybilletter, hotelophold og pakkerejser indgår også. Grundet afrundinger summerer nogle af kolonnerne ikke til 100 pct.

Kilde: [www.statistikbanken.dk/ff3](http://www.statistikbanken.dk/ff3) og ff4

**Mere information:** Se flere tal i Statistikbanken på [www.dst.dk/stattabel/740](http://www.dst.dk/stattabel/740).

**Kilder og metoder:** Tallene er baseret på en interviewundersøgelse, som er en del af en årlig EU-turismeundersøgelse, der har til formål at beskrive danskernes rejsemønstre. Undersøgelsen er baseret på en tilfældigt udvalgt stikprøve med herboende danskere på mindst 15 år. Se [statistikdokumentationen](#) og [emnesiden](#).

**Næste offentliggørelse:** *Ferie- og forretningsrejser 2024* udkommer ultimo juni 2025.

**Henvendelse:** Majbrit Holst, tlf. 39 17 33 61, [mbj@dst.dk](mailto:mbj@dst.dk)

Kari Anne Janisse Arildsen, tlf. 39 17 36 09, [kjs@dst.dk](mailto:kjs@dst.dk)