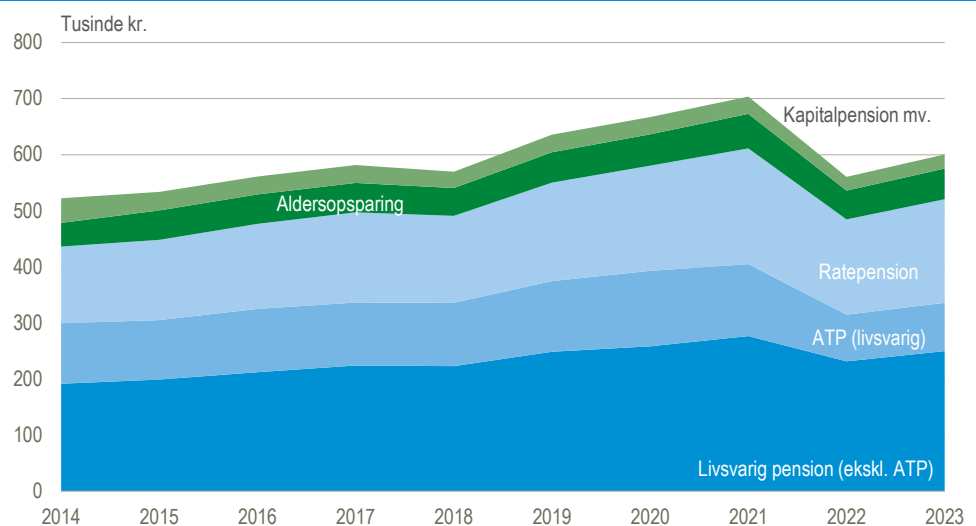


Stigende pensionsformuer i 2023

Efter et hårdt år på de finansielle markeder i 2022 vendte udviklingen i 2023 med relativt store stigninger i værdien af pensionsopsparingerne. I 2023 voksede den gennemsnitlige pensionsformue efter skat til 600.200 kr. for personer over 18 år. Opgjort i faste priser er det en stigning på 7 pct. i forhold til 2022, som dog kommer på bagkant af faldet på 20 pct. året før. Det store fald i 2022 kunne primært tilskrives den høje inflation, som også førte til renteforhøjelser og deraf afledte kursfald på obligationer, som udgør en stor del af investeringsporteføljen i dele af pensionssektoren.

Gennemsnitlig pensionsformue efter skat fordelt på pensionstype. Personer over 18 år. 2023-priser.

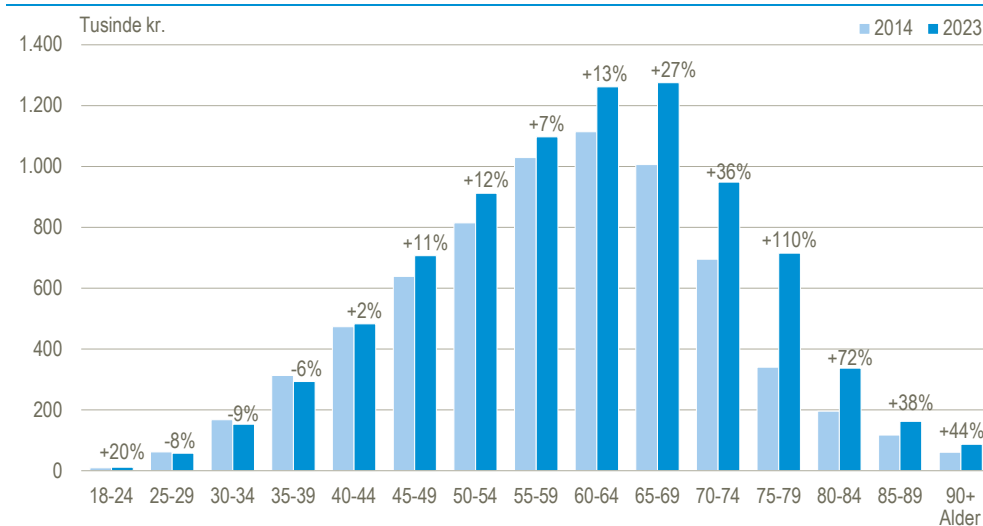


Kilde: www.statistikbanken.dk/penfor11 og pris111

Stor stigning i de ældres pensionsformue siden 2014

Pensionsformuen er fra 2014 til 2023 steget med 15 pct. efter korrektion for prisudviklingen. Denne stigning er ujævnt fordelt på aldersgrupper. De 30-34-årige havde i 2023 en gennemsnitlig pensionsformue på 152.000 kr., hvilket er et fald på 9 pct. i forhold til samme aldersgruppe i 2014, og tilsvarende fald ses i de omkringliggende aldersgrupper, dvs. 25-29-årige og 35-39-årige. I aldersgrupperne mellem 45 og 64 år er pensionsformuerne derimod vokset med mellem 7 og 13 pct. De største stigninger findes i de ældste aldersgrupper. Således er værdien af pensionsformuerne for de 75-79-årige mere end fordoblet de seneste ni år og var gennemsnitligt på 715.000 kr. ved udgangen af 2023.

Udvikling 2014-2023 i gennemsnitlig pensionsformue efter skat fordelt på aldersgrupper. 2023-priser



Anm: Procentsatsen over søjle angiver, hvor meget pensionsformuen er faldet fra 2014 til 2023. Der er fratrukket 40 pct. til fremtidige skattebetalinger for de pensionsordninger, som først beskattes ved udbetaling. Formuerne er opgjort pr. 31. december for alle personer med bopæl i Danmark.

Kilde: www.statistikbanken.dk/penfor11 og pris111

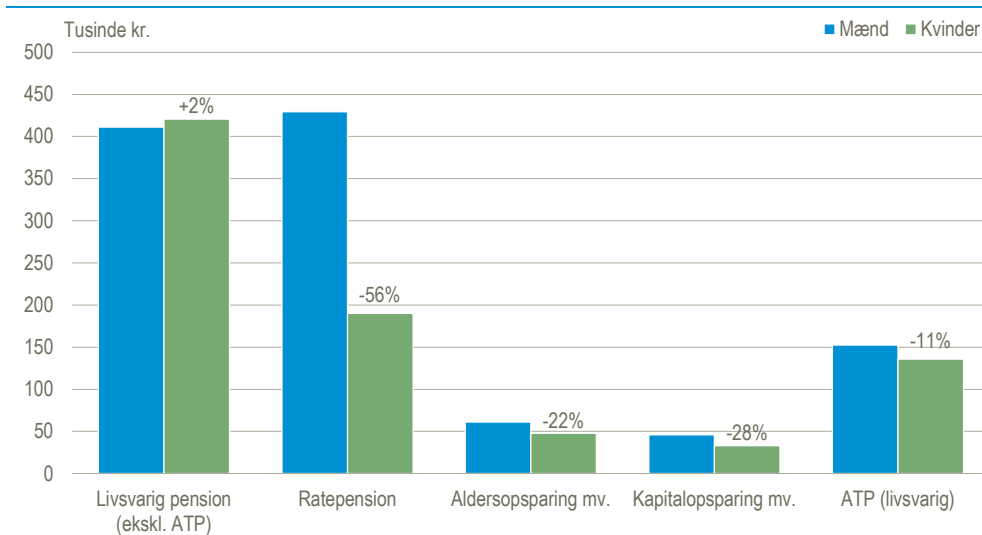
Uddannelseslængden påvirker pensionsopsparingen

En medvirkende forklaring på den lavere pensionsformue for personer under 40 år er, at flere tager længere uddannelser end tidligere. Fx er andelen af 25-39-årige med en videregående uddannelse steget fra 42 til 53 pct. fra 2014 til 2023, se www.statistikbanken.dk/hfudd11. Dermed er disse grupper formentlig kommet senere i gang med pensionsopsparingen. Betragter man de ældre, skal de kraftigt stigende pensionsformuer ses i lyset af, at pensionsindbetalinger først for alvor tog fart i 1980'erne med relativt lave indbetalingsprocenter, som siden er forhøjet kraftigt. De ældre aldersgrupper i 2014 havde derfor haft færre år til at spare op, end samme aldersgrupper havde i 2023. Derudover betyder forhøjelsen af pensionsalderen fra 65 til 67 år, at udbetalingerne for mange starter senere, ligesom aldersgrænserne for den seneste udbetaling af rate- og kapitalpensioner samt aldersopsparinger er hævet siden 2014.

Kvinder har sparet mere op på de livsvarige ordninger

Kvinder havde gennemsnitligt 25 pct. lavere pensionsformue end mænd ved udgangen af 2023. Kønsforskellene er ganske små på de livsvarige pensionsordninger. Her var gennemsnitsformuen på 421.000 kr. for kvinder over 18 år, mens den var 411.000 kr. for mænd. Mænd havde til gengæld gennemsnitligt opsparet 16.000 kr. mere end kvinder hos ATP, hvilket mere end udligner ovenstående forskel. De største forskelle mellem kvinder og mænds pensionsformue findes på rate- og kapitalpensioner samt aldersopsparing. Forskellen er størst på ratepensionerne, hvor kvinders gennemsnitlige formue var på 190.000 kr., hvilket var 56 pct. lavere end mænds på gennemsnitligt 429.000 kr. i 2023.

Gennemsnitlig pensionsformue efter skat fordelt på pensionstype og køn. Personer over 18 år. 2023



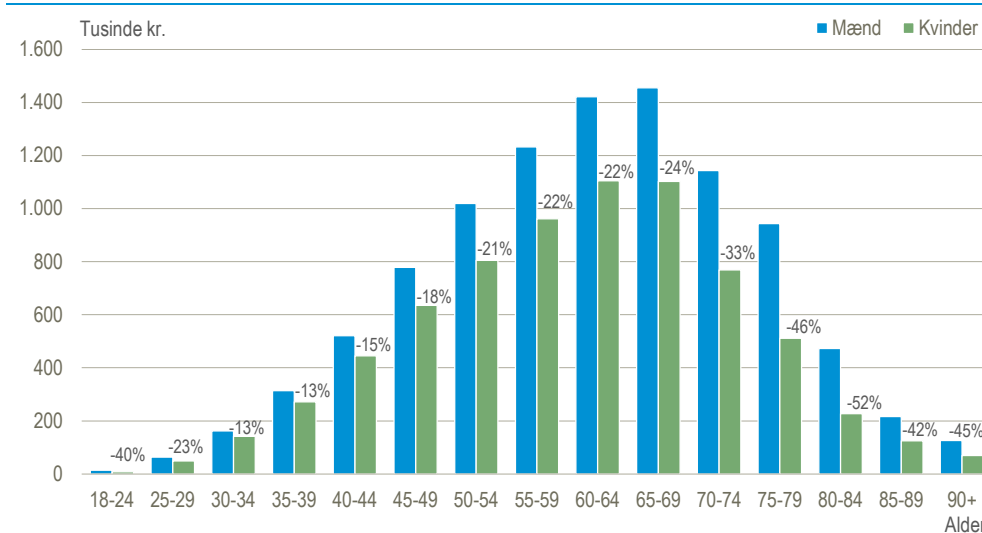
Anm: Der er fratrukket 40 pct. til fremtidige skattebetalinger for de pensionsordninger, som først beskattes ved udbetaling. Formuerne er opgjort pr. 31. december for alle personer med bopæl i Danmark. Tallene over søjlerne angiver forskellen på kvinder og mænds pensionsformue i procent af mænds formue.

Kilde: www.statistikbanken.dk/penfor11

Kønssforskelle er lidt mindre blandt de yngre

Samlet er forskellen på mænd og kvinders gennemsnitlige pensionsformuer reduceret fra 30 til 25 pct. siden 2014. Forskellene i pensionsformuens størrelse for mænd og kvinder er da også mindre i de yngre generationer. Mænd i 30'erne havde gennemsnitligt en pensionsformue, der var 13 pct. højere end de jævnaldrende kvinder ved udgangen af 2023. For de 65-69 årige, hvor de fleste er på vej ind i pensionstilværelsen var forskellen 24 pct. Kønssforskellene var højest blandt de 80-84-årige, hvor mænds gennemsnitlige pensionsformue var mere end dobbelt så stor som kvindernes i 2023.

Gennemsnitlig pensionsformue efter skat fordelt på alder og køn. 2023



Anm: Der er fratrukket 40 pct. til fremtidige skattebetalinger for de pensionsordninger, som først beskattes ved udbetaling. Formuerne er opgjort pr. 31. december for alle personer med bopæl i Danmark. Tallene over søjlerne angiver forskellen på kvinder og mænds pensionsformue i procent af mænds formue.

Kilde: www.statistikbanken.dk/penfor11

Opgørelsen er foreløbig

I forbindelse med opgørelsen er der for enkelte pensionselskaber, som til sammen havde omtrent 6 pct. af den samlede pensionsformue i 2022, foretaget imputationer for pensionsformuerne i 2023. Der er tale om en fremskrivning baseret på aldersspecifikke udviklinger i pensionsformuerne i andre tilsvarende selskaber fra 2022 til 2023, samt de pågældende selskabers årsrapporter. De endelige tal forventes offentliggjort ved en revision af statistikken sidst i august måned. Revisionen forventes kun at give små ændringer på tallene.

Mere information: Mere detaljerede oplysninger findes i Statistikbanken på www.statistikbanken.dk/20503.

Kilder og metoder: Statistikken om pensionsformuer er baseret på Danmarks Statistiks formueregister og omhandler dels størrelsen af pensionsformuer for personer i Danmark og dels pensionsformuer opsparet i danske selskaber af personer i Danmark og udlandet. Populationen i denne NYT er afgrænset til personer på mindst 18 år, som var bosat i Danmark 31. december i året. Tjenestemandspensioner og lønmodtagernes feriemidler indgår ikke i opgørelserne til denne NYT, men indgår i den samlede [formuestatistik](#), som udkommer i november 2023.

Se flere oplysninger i [statistikdokumentationen om formue og gæld](#) og på [emnesiden Pensionsformuer](#).

Næste offentliggørelse: *Pensionsformuer 2023* udkommer uge 25 i 2024.

Henvendelse: Jarl Quitzau, tlf. 39 17 35 94, jaq@dst.dk