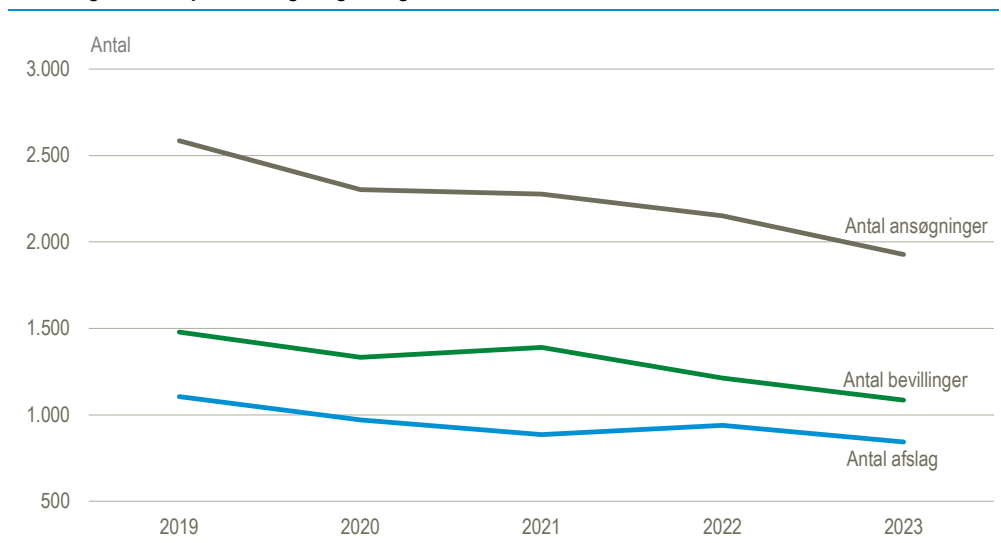


## Fald i ansøgninger om støtte til handicapbil

I 2023 modtog kommunerne sammenlagt 1.928 ansøgninger om støtte til køb af handicapbil. Det er et fald på 10 pct. i forhold til 2022 og 15 pct. i forhold til 2021. Ud af disse ansøgninger endte 56 pct. i en bevilling, hvilket svarer til ca. 1.100 bevillinger. Det er borgere med en varig nedsat fysisk eller psykisk funktionsevne, der kan vanskeliggøre muligheden for beskæftigelse eller uddannelse uden brug af bil, som kan søge om støtte til handicapbil hos kommunen.

### Antal sager fordelt på bevillinger og afslag, 2023

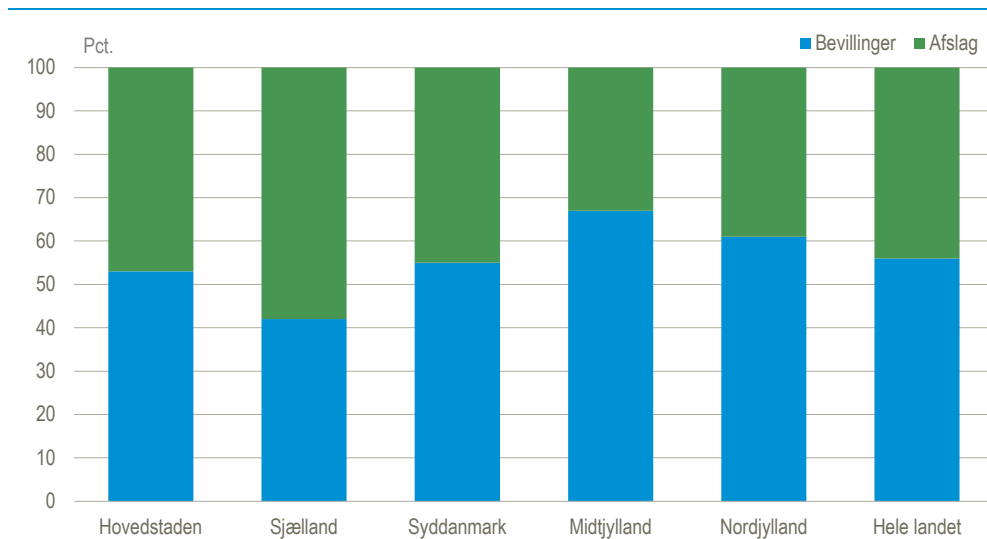


Kilde: [www.statistikbanken.dk/handbil1](http://www.statistikbanken.dk/handbil1) og [handbil2](http://www.statistikbanken.dk/handbil2)

### Laveste andel af bevillinger i Region Sjælland

I fire ud af fem regioner endte over halvdelen af ansøgningerne med en bevilling. I Region Sjælland modtog 42 pct. af ansøgerne en bevilling, mens 67 pct. af ansøgerne i Region Midtjylland modtog en bevilling. Region Midtjylland er den region med højest andel bevillinger. En bevilling til støtte til handicapbil kan enten være en første gangsbevilling, en udskiftning eller førtidig udskiftning, når borgeren tidligere er blevet støttet til handicapbil.

## Afslag og bevillinger af støtte til handicapbil fordelt på regioner. 2023

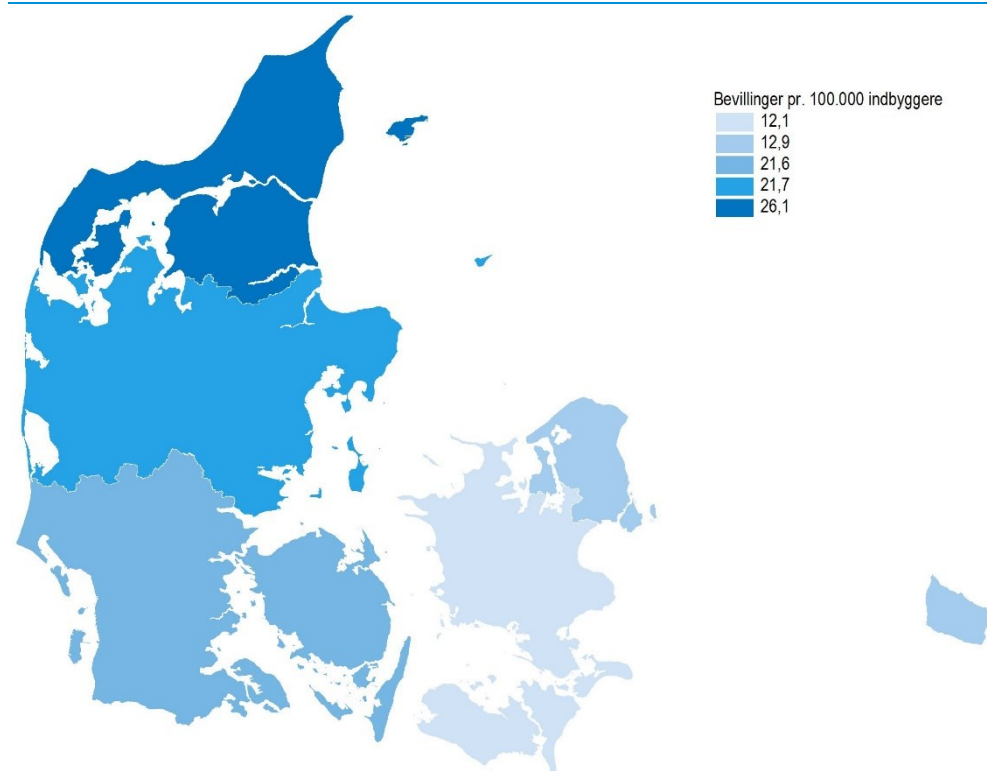


Kilde: [www.statistikbanken.dk/handbil1](http://www.statistikbanken.dk/handbil1) og [handbil2](http://www.statistikbanken.dk/handbil2)

### Flest bevillinger i Region Nordjylland pr. indbygger

Opgjort pr. indbygger var det Region Nordjylland, der modtog flest ansøgninger om støtte til handicapbil i 2023 samt havde det højeste antal bevillinger. Regionen modtog 43 ansøgninger pr. 100.000 indbyggere. Heraf modtog 26 ansøgere bevilling af støtte til handicapbil pr. 100.000 indbyggere. Til sammenligning modtog 12 ansøgere pr. 100.000 indbyggere i Region Sjælland og ca. 13 ansøgere pr. 100.000 indbyggere i Region Hovedstaden en bevilling.

### Bevillinger af støtte til køb af handicapbil pr. 100.000 indbyggere. 2023



Kort: Styrelsen for Dataforsyning og Effektivisering.

Kilde: [www.statistikbanken.dk/handbil1](http://www.statistikbanken.dk/handbil1)

---

**Mere information:** Se mere på [www.dst.dk/stattabel/2597](http://www.dst.dk/stattabel/2597). Statistikken omfatter data for 2011-2023.

**Kilder og metoder:** Indberetning om støtte til køb af handicapbil indberettes af landets kommuner til Danmarks Statistik. I statistikken om støtte til køb af handicapbil opgøres antallet af ansøgninger pr. kommune fordelt på afslag og bevillinger, sagsbehandlingstid samt størrelsen på bevilget støttebeløb. Se mere på [emnesiden](#) og i [statistikdokumentationen om støtte til handicapbil](#).

**Næste offentliggørelse:** *Bilstøtte 2024*, udkommer i august 2025.

**Henvendelse:**

Jane Christensen, tlf. 39 17 34 58, [jnc@dst.dk](mailto:jnc@dst.dk)

Pia Cecilie Enevoldsen, tlf. 39 17 36 58, [pen@dst.dk](mailto:pen@dst.dk)