

Nyregistrerede personbiler

Sæsonkorrigeret

13.551

januar 2025

[www.statistikbanken.dk/bil5](http://www.statistikbanken.dk/bil5)

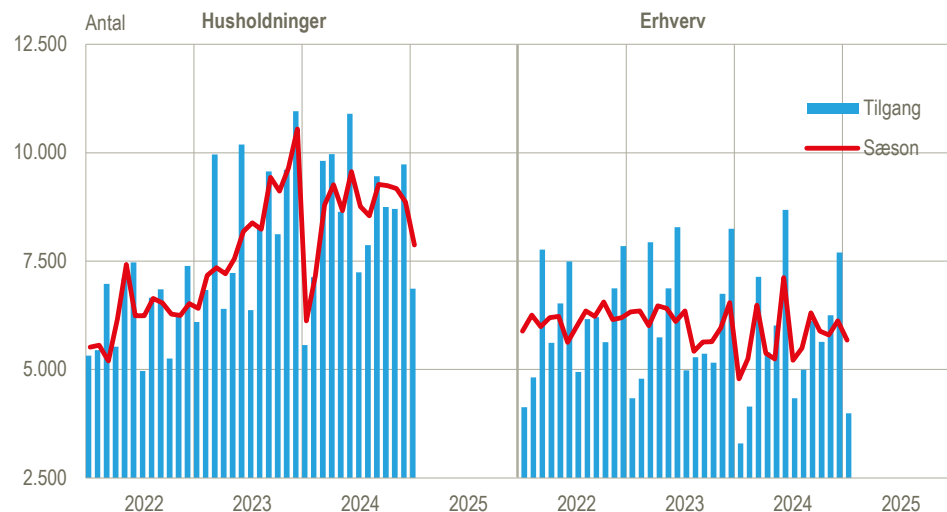
- 9,6 %

december 2024 til januar 2025

## Færre nye biler i januar – men flere end sidste år

Der blev registreret 13.600 nye personbiler i januar 2025 opgjort i sæsonkorrigerede tal, og det er 9,6 pct. færre end i december 2024. Tilgangen til husholdningerne var 11,2 pct. lavere end i december 2024, mens den var 7,3 pct. lavere i erhvervene. Målt i faktiske tal (dvs. uden sæsonkorrektion) var tilgangen i januar 2025 22,6 pct. højere end i samme måned sidste år. Samtidig var der i faktiske tal et fald fra december 2024 til januar 2025 på 37,7 pct., hvor der fra december 2023 til januar 2024 var en nedgang på 53,9 pct.

### Månedlig tilgang af nye personbiler i husholdninger og erhverv, faktiske og sæsonkorrigerede værdier

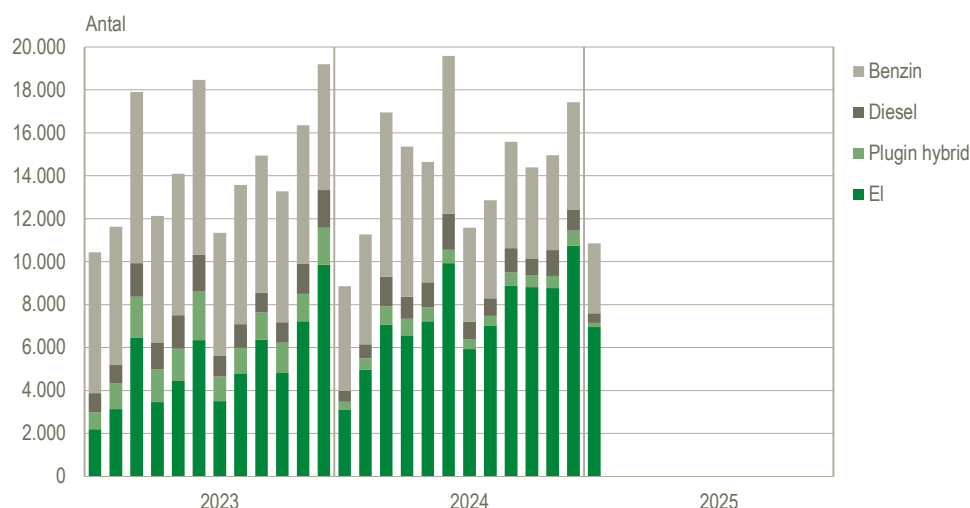


Kilde: [www.statistikbanken.dk/bil55](http://www.statistikbanken.dk/bil55)

### 64 pct. af de nye biler i januar kører på el

Der blev registreret 7.000 nye elbiler i januar, og de udgjorde 64,1 pct. af alle 10.900 nye personbiler opgjort i faktiske tal. Andelen af fossile biler var 34,2 pct. i januar 2025, og dette er uændret i forhold til december 2024, mens andelen af plugin hybrider faldt til 1,7 pct. fra 4,0 pct. Husholdningerne stod for 5.400 af elbilerne i januar, og det svarer til 77,8 pct. af deres nye biler. I erhvervene udgjorde elbilerne 40,4 pct. af de nye biler.

## Tilgang af nye personbiler fordelt på drivmiddel, faktiske tal



Kilde: [www.statistikbanken.dk/bil51](http://www.statistikbanken.dk/bil51)

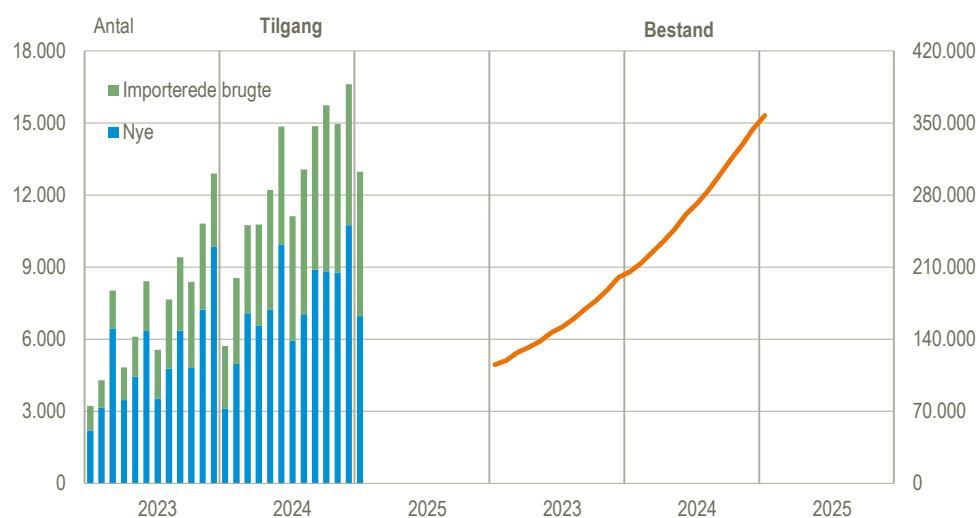
### Bestanden af elbiler er vokset med 74 pct. siden januar sidste år...

Elbiler udgjorde ultimo januar 2025 357.400 stk., eller 12,5 pct. af hele bestanden af personbiler. Det er 73,9 pct. eller 151.900 flere end for et år siden. Fremgangen består af 92.900 nye og 63.500 importerede brugte elbiler de seneste 12 måneder, fratregnet de biler, der er afmeldt i perioden og ikke er aktive ultimo januar. De importerede brugte elbiler i januar 2025 var 2,4 år gamle mod 2,2 år i januar sidste år.

### ... mens bestanden af fossile biler er faldet

Samtidig med, at der er kommet flere elbiler, er bestandene af benzin- og dieslbiler faldet. Siden januar sidste år er der 52.200 eller 2,9 pct. færre benzinbiler på vejene, mens der er 63.800 eller 9,1 pct. færre dieslbiler. Den samlede bestand for alle drivmidler er øget med 1,4 pct. ift. januar sidste år og udgør nu 2,865 mio. personbiler.

### Månedlig tilgang af elbiler – nyregistreringer og importerede brugte – samt bestand



Kilde: [www.statistikbanken.dk/bil53](http://www.statistikbanken.dk/bil53), [bil54](http://www.statistikbanken.dk/bil54) og egne beregninger, der ikke er i Statistikbanken

### Stigende andel af leasing de seneste 12 måneder for husholdningerne

Privatleasing af personbiler udgjorde 40,0 pct. af tilgangen til husholdningerne i de seneste 12 måneder mod 35,1 pct. i den foregående 12-måneders periode. I erhvervene stod leasing for 85,2 pct. af tilgangen i den seneste periode mod 84,7 pct. i den foregående.

## Tilgang af nye personbiler, sæsonkorrigeret

	2024					2025	2024/2025	
	Aug.	Sept.	Okt.	Nov.	Dec.	Jan.	Nov.-jan./ aug.-okt.	Jan./ dec.
	antal					pct.		
<b>Tilgang i alt</b>	<b>14 040</b>	<b>15 580</b>	<b>15 132</b>	<b>14 971</b>	<b>14 983</b>	<b>13 551</b>	<b>-2,8</b>	<b>-9,6</b>
I husholdningerne	8 547	9 271	9 243	9 171	8 860	7 872	-4,3	-11,2
I erhvervene	5 493	6 309	5 889	5 801	6 124	5 679	-0,5	-7,3

Kilde: [www.statistikbanken.dk/bil5](http://www.statistikbanken.dk/bil5) og [bil55](#)

## Køb, leasing og tilgang af nye køretøjer, faktiske tal

	Januar		Æn- dring	Feb. 2023 - jan. 2024	Feb. 2024 - jan. 2025	Æn- dring
	2024	2025				
	antal		pct.	antal		pct.
<b>Nye personbiler i alt</b>	<b>8 861</b>	<b>10 860</b>	<b>22,6</b>	<b>171 801</b>	<b>175 482</b>	<b>2,1</b>
Benzin	4 881	3 268	-33,0	76 913	63 525	-17,4
Diesel	500	443	-11,4	14 601	12 141	-16,8
El	3 115	6 959	123,4	63 493	92 923	46,4
Plug-in hybrid mv.	693	190	-72,6	16 794	6 893	-59,0
<b>Husholdningerne</b>						
Køb	3 670	4 383	19,4	64 281	63 029	-1,9
Privatleasing	1 895	2 485	31,1	34 823	42 027	20,7
<b>Samlet tilgang</b>	<b>5 565</b>	<b>6 868</b>	<b>23,4</b>	<b>99 104</b>	<b>105 056</b>	<b>6,0</b>
<b>Erhvervene</b>						
Køb	5 191	6 477	24,8	107 520	112 453	4,6
Ikke-leasingbiler (a)	675	738	9,3	11 134	10 442	-6,2
Til leasing	4 516	5 739	27,1	96 386	102 011	5,8
Erhvervsleasing (b)	2 621	3 254	24,2	61 563	59 984	-2,6
<b>Samlet tilgang (a+b)</b>	<b>3 296</b>	<b>3 992</b>	<b>21,1</b>	<b>72 697</b>	<b>70 426</b>	<b>-3,1</b>
<b>Erhvervskøretøjer i alt</b>	<b>2 412</b>	<b>2 252</b>	<b>-6,6</b>	<b>31 333</b>	<b>32 747</b>	<b>4,5</b>
Varebiler	1 942	1 813	-6,6	26 121	27 896	6,8
Lastbiler	152	178	17,1	2 120	2 363	11,5
Sættevognstrækkere	241	207	-14,1	2 518	1 933	-23,2
Busser	77	54	-29,9	574	555	-3,3

Kilde: [www.statistikbanken.dk/bil55](http://www.statistikbanken.dk/bil55)

**Mere information:** Se flere tal for nyregistreringer og sæsonkorrigerede serier på [www.dst.dk/stattabel/498](http://www.dst.dk/stattabel/498) i Statistikbanken. Se også mere på [emnesiden Nyregistrerede og brugte biler](#).

**Kilder og metoder:** Se mere i [statistikdokumentationen om bilregistret og opgørelser herfra](#).

**Næste offentliggørelse:** Nyregistrerede motorkøretøjer februar 2025 udkommer 11. marts 2025.

**Henvendelse:** Gustav Zachariassen, tlf. 20 27 98 75, [guz@dst.dk](mailto:guz@dst.dk)